Laranjal do Jari-AP, 05 de Dezembro de 2025 - Ano XX - Nº 4674

DIÁRIO OFICIAL

Avenida Tancredo neves, nº2605, Agreste CEP.:68920-000 / email: diariopmlj@gmail.com CNPJ: 23.066.905/0001- 60 - PMLJ

PODER EXECUTIVO

MARCEL JANDSON MENEZES
Prefeito
ELIÁ CONRADO DE ARAÚJO
Vice Prefeito

SUNAMITA GOMES PEREIRA
Chefe de Gabinete - GAB
KAIO DE ARAÚJO FLEXA
Procurador Geral - PROJUR

JUNIEL LIMA VIANA
Secretário Municipal de Administração e Planejamento - SEMAP
FÁBIO ALVES DA SILVA
Secretário de Finanças - SEMUF

ROGÉRIO LEMOS DE ALELUIA
Comandante da Guarda Civil Municipal - GCMLJ
JORGE DOS SANTOS FERREIRA SERRÃO
Secretário Municipal de Desenvolvimento Urbano e Infraestrutura - SEINF

MARCELO SARRAF SANTOS
Secretário Municipal de Meio Ambiente - SEMMA
MARLON SANTOS DOS SANTOS
Secretário Municipal de Esporte e Lazer - SEL
WALTER DE SOUZA TAVARES
Secretário Municipal de Saúde - SEMUSA
ANTONINA SOARES OLIVEIRA
Secretária Municipal de Educação - SEMED
MAIARA CALDAS CHAGAS
Secretária Municipal de Assitência Social - SMAS
ANTÔNIO JERÔNIMO DA SILVA FILHO
Secretário Municipal de Transporte - SETRANS

MEIDIANE DOS SANTOS GUEDES
Secretária Municipal de Cultura - SEMC
FELINTO ALBERTO SILVA MARQUES
Diretor Presidente do Instituto Municipal de Agricultura, Pecuária e Abastecimento - IMAPA
JAIRO CLEITON DOS SANTOS SILVA
Secretário Municipal de Turismo

XXXXX XXXXXX XXXXX XXXXX
Secretário Municipal de Empreendedorismo e Inovação SEMPI
DEUSAMOR PEREIRA LOPES
Secretário Municipal de Zeladoria Urbana - SEMZUR

BENEDITO ADALTON PEREIRA PACHECO
Assessor de Comunicação - ASCOM

EXPEDIENTE Portarias: nº004/2021 - 007/ 2025 - SEMAP.
Artigo 1º - Determina Procedimentos obrigatórios de rotina administrativa para publicação e acesso à informação do Diário oficial do Município. (DOM) de Laranjal do Jari.
Artigo 2º - As matérias para publicação deverão serem apresentadas em folha A4 com a formatação: 08 cm de largura para 2 colunas, 17 cm de largura para uma coluna para balanços, tabelas e quadros.
Artigo 3º - Os documentos impressos e digitalizados devem estar legíveis e acompanhados de ofício ou memorando, podendo serem protocolados ou encaminhados para o e-mail diariopmlj@gmail.com, solicitando sua publicação a Secretaria de Administração e Planejamento.
Artigo 4º - Em consonância com a Lei Federal no 12.527, que preconiza o acesso à informação, quando solicitada por qualquer cidadão, uma cópia física do DOM, esta deve ser feita via ofício citando data de publicação e no do DOM, com prazo de 20 dias para resposta, a depender da cronologia necessária para encontrar a mesma, prorrogáveis por mais 10 dias.
Artigo 5º - As matérias deverão serem entregues até as 17h do dia anterior à sua publicação, salvo Decretos Emergênciais de saúde e segurança pública que visam resguardar a vida e o bem-estar coletivo. De acordo com Portarias: nº004/2021 e nº007/2025 - SEMAP PMLJ.
Artigo 6º - Para aprimoramento do serviço, reclamações e sugestões deverão serem entregues por escrito protocoladas na Secretaria Municipal de Administração e Planejamento ou enviadas ao e-mail:
semapljgov@gmail.com ou deasemappmlj@gmail.com
§ 1º - O Diário Oficial do Município de Laranjal do Jari está disponível no site:

DOM
DIÁRIO OFICIAL DO MUNICÍPIO

O TRABALHO NÃO PODE PARAR!

www.laranjaldojari.ap.gov.br

AVISO DE LICITAÇÃO
PREGÃO ELETRÔNICO Nº 022/2025–CPL/SEMAP/PMLJ
PROCESSO Nº 29.10.2025/003-SEMUSA/PMLJ

A Prefeitura Municipal de Laranjal do Jari/AP torna público, a publicação do Edital do Pregão Eletrônico nº 022/2025-CPL/SEMAP/PMLJ. Objeto: Contratação de empresa especializada em aquisição de Veículos Tipo Motocicleta (49cc) referente a proposta de Emenda n° 202529190004, destinados a suprir as necessidades da Secretaria de Saúde no município de Laranjal do Jari – AP, de acordo com as especificações e quantidades, conforme descrito no Anexo II do Edital. Acolhimento das propostas: no endereço eletrônico www.bnc.org.br, início recolhimento de proposta: 08/12/2025 às 08:00 horas, fim do recolhimento de propostas: 18/12/2025 às 08:00 horas. data da realização: 18/12/2025 às 09:30 horas, horário de Brasília, Obtenção do Edital: no endereço eletrônico www.bnc.org.br, Informações pelo e-mail cpl.pmlj@hotmail.com

Laranjal do Jari-AP, 04 de dezembro de 2025

Claucioney S S Braga
Agente de Contratação

ESTADO DO AMAPÁ
PREFEITURA DE LARANJAL DO JARÍ-AP
SECRETARIA MUNICIPAL DE FINANÇAS

RREO
Relatório Resumido da Execução Orçamentária
5º Bimestre/2024
SETEMBRO e OUTUBRO
2024

ESTADO DO AMAPA
MUNICIPO DE LARANJAL DO JARI
CONSOLIDADO
ORÇAMENTOS FISCAL E DA SEGURIDADE SOCIAL
RREO - Anexo 1 (LRF, Art. 52, inciso I, alínea "a" e "b", no inciso II e §1º)

RELATÓRIO RESUMIDO DA EXECUÇÃO ORÇAMENTÁRIA - RREO - 2024

BALANÇO ORÇAMENTÁRIO
JANEIRO/2024 A OUTUBRO/2024
R$ 1,00

RECEITAS	PREVISÃO INICIAL	PREVISÃO ATUALIZADA (a)	RECEITAS REALIZADAS No Bimestre (b)	% (b/a)	Até o Bimestre (c)	% (c/a)	SALDO A REALIZAR (a-c)
RECEITAS (EXCETO INTRA-ORÇAMENTARIAS) (I)	160.764.901,99	160.764.901,99	23.859.924,68	14,84	160.764.404,10	99,99	64.497,89
RECEITAS CORRENTES	146.965.699,46	146.965.699,46	23.859.924,68	16,24	158.983.143,02	108,19	-12.020.444,06
IMPOSTOS, TAXAS E CONTRIBUIÇÕES DE MELHORIA	6.750.337,50	6.750.337,50	1.267.318,78	18,77	8.224.100,68	121,87	-1.481.763,18
IPTU	6.305.333,69	6.305.333,69	1.111.197,54	17,62	7.341.800,69	116,42	-1.036.467,00
Imposto	421.003,81	421.003,81	156.121,24	37,08	883.299,99	209,79	-462.296,18
Cota-Parte do Imposto de Renda	0,00	0,00	0,00	0,00	0,00	0,00	0,00
Cota-Parte do ITR	0,00	0,00	0,00	0,00	0,00	0,00	0,00
Cota-Parte do IPVA	0,00	0,00	0,00	0,00	0,00	0,00	0,00
Cota-Parte do ICMS	0,00	0,00	0,00	0,00	0,00	0,00	0,00
Cota-Parte do IPI-Municípios	0,00	0,00	0,00	0,00	0,00	0,00	0,00
ICMS - Desoneração LC 87/96	0,00	0,00	0,00	0,00	0,00	0,00	0,00
Outras Transferências da União	0,00	0,00	0,00	0,00	0,00	0,00	0,00
CONTRIBUIÇÕES	1.153.944,23	1.153.944,23	0,00	0,00	413.957,37	35,86	739.986,86
Contribuição Social	0,00	0,00	0,00	0,00	0,00	0,00	0,00
Contribuição de Melhoria	0,00	0,00	0,00	0,00	0,00	0,00	0,00
Contribuição Econômica	0,00	0,00	0,00	0,00	0,00	0,00	0,00
Contribuição para Custeio do Serviço de Iluminação Pública	1.153.944,23	1.153.944,23	0,00	0,00	413.957,37	35,86	739.986,86
RECEITA PATRIMONIAL	742.896,64	742.896,64	409.990,33	55,21	2.129.917,34	286,65	-1.387.116,70
Exploração de Imóveis	0,00	0,00	0,00	0,00	0,00	0,00	0,00
Valores Mobiliários	742.896,64	742.896,64	409.990,33	55,21	2.129.917,34	286,65	-1.387.116,70
Compensação Financeira - Petróleo, Hidrocarbonetos e Minerais	0,00	0,00	0,00	0,00	0,00	0,00	0,00
Exploração de Recursos Naturais	0,00	0,00	0,00	0,00	0,00	0,00	0,00
Cessão de Direitos	0,00	0,00	0,00	0,00	0,00	0,00	0,00
Demais Receitas Patrimoniais	0,00	0,00	0,00	0,00	0,00	0,00	0,00
RECEITA AGROPECUÁRIA	0,00	0,00	0,00	0,00	0,00	0,00	0,00
RECEITA INDUSTRIAL	0,00	0,00	0,00	0,00	0,00	0,00	0,00
RECEITA DE SERVIÇOS	0,00	0,00	0,00	0,00	0,00	0,00	0,00
Serviços e Atividades Financeiras	0,00	0,00	0,00	0,00	0,00	0,00	0,00
Serviços e Atividades Referentes à Saúde	0,00	0,00	0,00	0,00	0,00	0,00	0,00
Serviços e Atividades Referentes à Navegação e ao Transporte	0,00	0,00	0,00	0,00	0,00	0,00	0,00
Serviços Administrativos e Comerciais Gerais	0,00	0,00	0,00	0,00	0,00	0,00	0,00
TRANSFERÊNCIAS CORRENTES	138.862.859,64	138.862.859,64	22.870.269,33	16,56	148.169.120,73	107,18	-10.306.260,09
Transferências de Instituições Privadas	57.752.054,38	57.752.054,38	8.352.109,42	14,46	62.012.676,93	107,41	-4.260.622,57
Transferências de Instituições Públicas	20.800.000,00	20.800.000,00	5.243.369,89	25,21	24.777.377,00	119,13	-3.977.377,00
Transferências dos Municípios e de suas Entidades	0,00	0,00	0,00	0,00	0,00	0,00	0,00
Transferências dos Estados e do Distrito Federal e de suas Entidades	137.494,57	137.494,57	0,00	0,00	0,00	0,00	137.494,57
Transferências de Outras Instituições Públicas	53.282.337,45	53.282.337,45	8.744.094,93	16,42	51.459.066,41	96,60	1.823.270,04
Transferências do Exterior	0,00	0,00	0,00	0,00	0,00	0,00	0,00
Outras Transferências	-0,00	-0,00	-0,00	0,00	0,00	0,00	0,00
OUTRAS RECEITAS CORRENTES	223.227,45	223.227,45	1.448,44	0,65	37.843,00	16,95	185.384,45
Multas e Juros de Mora das Receitas de Capital	0,00	0,00	0,00	0,00	0,00	0,00	0,00
Indenizações, Restituições e Ressarcimentos	223.227,45	223.227,45	1.448,44	0,65	9.741,90	4,36	213.485,55
Bens, Direitos e Valores Incorporados ao Patrimônio Público	0,00	0,00	0,00	0,00	0,00	0,00	0,00
Multas e Juros de Mora das Receitas de Capital	0,00	0,00	0,00	0,00	0,00	0,00	0,00
Demais Receitas Correntes	1.300,00	1.300,00	0,00	0,00	28.101,10	2.161,16	-26.801,04

[090079.999999-Gov.Net by Link] Versão:2025011215 SIAFIC de MUNICIPIO DE LARANJAL DO JARI

ESTADO DO AMAPA
MUNICIPO DE LARANJAL DO JARI
CONSOLIDADO
ORÇAMENTOS FISCAL E DA SEGURIDADE SOCIAL
RREO - Anexo 1 (LRF, Art. 52, inciso I, alínea "a" e "b", no inciso II e §1º)

RELATÓRIO RESUMIDO DA EXECUÇÃO ORÇAMENTÁRIA - RREO - 2024

BALANÇO ORÇAMENTÁRIO
JANEIRO/2024 A OUTUBRO/2024
R$ 1,00

RECEITAS	PREVISÃO INICIAL	PREVISÃO ATUALIZADA (a)	RECEITAS REALIZADAS No Bimestre (b)	% (b/a)	Até o Bimestre (c)	% (c/a)	SALDO A REALIZAR (a-c)
RECEITAS DE CAPITAL	13.815.202,53	13.815.202,53	0,00	0,00	0,00	0,00	13.815.202,53
OPERAÇÕES DE CRÉDITO	0,00	0,00	0,00	0,00	1.737.360,18	12,46	12.077.841,95
Operações de Crédito - Mercado Interno	0,00	0,00	0,00	0,00	0,00	0,00	0,00
Operações de Crédito - Mercado Externo	0,00	0,00	0,00	0,00	0,00	0,00	0,00
ALIENAÇÃO DE BENS	0,00	0,00	0,00	0,00	0,00	0,00	0,00
Alienação de Bens Móveis	0,00	0,00	0,00	0,00	0,00	0,00	0,00
Alienação de Bens Imóveis	0,00	0,00	0,00	0,00	0,00	0,00	0,00
AMORTIZAÇÕES DE EMPRÉSTIMOS	13.815.202,53	13.815.202,53	0,00	0,00	0,00	0,00	13.815.202,53
TRANSFERÊNCIAS DE CAPITAL	9.580.023,00	9.580.023,00	0,00	0,00	1.737.360,18	18,13	7.842.662,82
Transferências de Instituições Privadas	4.223.582,53	4.223.582,53	0,00	0,00	0,00	0,00	4.223.582,53
Transferências dos Municípios e de suas Entidades	0,00	0,00	0,00	0,00	0,00	0,00	0,00
Transferências de Outras Instituições Públicas	0,00	0,00	0,00	0,00	0,00	0,00	0,00
Transferências do Exterior	0,00	0,00	0,00	0,00	0,00	0,00	0,00
Transferências de Pessoas Físicas	0,00	0,00	0,00	0,00	0,00	0,00	0,00
Transferências de Recursos do Fundo Nacional de Saúde	0,00	0,00	0,00	0,00	0,00	0,00	0,00
OUTRAS RECEITAS DE CAPITAL	0,00	0,00	0,00	0,00	0,00	0,00	0,00
Transferências de Proprietários de Imóveis Rurais	0,00	0,00	0,00	0,00	0,00	0,00	0,00
Integralização de Capital Social	0,00	0,00	0,00	0,00	0,00	0,00	0,00
Demais Receitas de Capital	0,00	0,00	0,00	0,00	0,00	0,00	0,00
RECEITAS INTRA-ORÇAMENTÁRIAS (II)	0,00	0,00	0,00	0,00	0,00	0,00	0,00
SUBTOTAL DAS RECEITAS (III) = [I + II]	160.765.101,99	160.765.101,99	23.859.924,68	14,84	160.764.404,10	99,99	64.697,89
OPERAÇÕES DE CRÉDITO - REFINANCIAMENTO (IV)	0,00	0,00	0,00	0,00	0,00	0,00	0,00
Operações de Crédito - Mercado Interno	0,00	0,00	0,00	0,00	0,00	0,00	0,00
Mobiliária	0,00	0,00	0,00	0,00	0,00	0,00	0,00
Contratual	0,00	0,00	0,00	0,00	0,00	0,00	0,00
Operações de Crédito - Mercado Externo	0,00	0,00	0,00	0,00	0,00	0,00	0,00
Mobiliária	0,00	0,00	0,00	0,00	0,00	0,00	0,00
Contratual	0,00	0,00	0,00	0,00	0,00	0,00	0,00
SUBTOTAL COM REFINANCIAMENTO (V) = (III + IV)	160.765.101,99	160.765.101,99	23.859.924,68	14,84	160.764.404,10	99,99	64.697,89
DÉFICIT (VI)	0,00	0,00	0,00	0,00	7.863.354,39		
TOTAL COM DÉFICIT (VII) = (V + VI)	160.765.101,99	160.765.101,99	23.859.924,68	14,84	168.627.758,49	104,85	-7.862.657,10
SALDOS DE EXERCÍCIOS ANTERIORES	0,00	0,00	0,00	0,00	0,00	0,00	0,00
Recursos Arrecadados em Exercícios Anteriores - RPPS	0,00	0,00	0,00	0,00	0,00	0,00	0,00
Superávit Financeiro Utilizado para Créditos Adicionais	0,00	0,00	0,00	0,00	0,00	0,00	0,00

[090079.999999-Gov.Net by Link] Versão:2025011215 SIAFIC de MUNICIPIO DE LARANJAL DO JARI

ESTADO DO AMAPÁ
PREFEITURA DE LARANJAL DO JARI
GABINETE DO PREFEITO

Ofício nº 031/2025 – GAB/PMLJ Laranjal do Jari, 17 de Janeiro de 2025.

A V. Senhoria,
DAMILTON BARBOSA SALOMÃO
Secretário Geral do TCE/AP

Assunto: RREO – 5º BIMESTRE 2024 – Prefeitura Municipal de Laranjal do Jari/AP.

Senhor Secretário Geral,

Cumprimentando-o cordialmente, em resposta a Notificação/Comunicação nº 2025000014/2025 – Processo nº 0139909/2024-TCE/AP, justifico o atraso na entrega no referido RREO devido a instabilidades de acesso a internet e consequentemente a não utilização do sistema com o qual é gerado o relatório. E na oportunidade já estamos encaminhando a este Tribunal de Contas do Estado do Amapá o 5º Bimestre do Relatório Resumido da Execução Orçamentária da Prefeitura de Laranjal do Jari/AP referente à Setembro e Outubro do exercício 2024.

Aproveito a oportunidade para renovar os votos de elevada estima e consideração.

Atenciosamente,

MARCEL JANDSON MENEZES:91168716268

Assinado de forma digital por MARCEL JANDSON MENEZES:91168716268
Dados: 2025.01.20 12:44:28 -03'00'
Versão do Adobe Acrobat: 2024.005.20320

ESTADO DO AMAPA

MUNICIPIO DE LARANJAL DO JARI

ORÇAMENTOS FISCAL E DA SEGURIDADE SOCIAL

RELATÓRIO RESUMIDO DA EXECUÇÃO ORÇAMENTÁRIA - RREO : 2024

DEMONSTRATIVO DA EXECUÇÃO DAS DESPESAS POR FUNÇÃO/SUBFUNÇÃO

JANEIRO/2024 A OUTUBRO/2024

RREO - Anexo 2 (LRF, Art. 52, inciso II, alínea "b")

R$ 1,00

FUNCAO / SUBFUNCAO	DOTAÇÃO INICIAL	DOTAÇÃO ATUALIZADA (a)	DESPESAS EMPENHADAS No Bimestre	DESPESAS EMPENHADAS Até o Bimestre (b)	% (b/total b)	SALDO (c) = (a-b)	DESPESAS LIQUIDADAS No Bimestre	DESPESAS LIQUIDADAS Até o Bimestre (d)	% (d/total d)	SALDO (e) = (a-d)	INSCRITAS EM RESTOS A PAGAR NÃO PROCESSADOS (f)
18.541 - Preservacao e Conservacao Ambiental	39.775,19	74.775,19	0,00	30.248,38	0,02	35.528,81	0,00	21.216,38	0,01	53.558,81	0,00
18.542 - Controle Ambiental	3.981.558,40	12.830.794,77	573.711,79	11.583.311,23	6,13	1.247.483,54	1.935.178,97	8.717.547,54	5,17	4.113.247,23	0,00
18.695 - Turismo	49.850,50	29.850,50	0,00	0,00	0,00	29.850,50	0,00	0,00	0,00	29.850,50	0,00
20 - AGRICULTURA	**926.256,21**	**1.561.256,21**	**144.676,17**	**1.392.172,14**	**0,74**	**169.084,07**	**194.151,57**	**1.345.425,65**	**0,80**	**215.830,56**	**0,00**
20.605 - Abastecimento	825.108,44	1.519.108,44	144.676,17	1.392.172,14	0,74	126.936,30	194.151,57	1.345.425,65	0,80	173.682,79	0,00
20.608 - Promoção da Produção Agropecuária	17.547,88	8.547,88	0,00	0,00	0,00	8.547,88	0,00	0,00	0,00	8.547,88	0,00
20.609 - Defesa Agropecuária	87.221,87	37.221,87	0,00	0,00	0,00	37.221,87	0,00	0,00	0,00	37.221,87	0,00
20.661 - Promoao Comercial	16.378,02	16.378,02	0,00	0,00	0,00	16.378,02	0,00	0,00	0,00	16.378,02	0,00
21 - ORGANIZAÇÃO AGRÁRIA	**12.868,44**	**12.868,44**	**0,00**	**0,00**	**0,00**	**12.868,44**	**0,00**	**0,00**	**0,00**	**12.868,44**	**0,00**
21.608 - Promoção da Produção Agropecuária	12.868,44	12.868,44	0,00	0,00	0,00	12.868,44	0,00	0,00	0,00	12.868,44	0,00
24 - COMUNICAÇÕES	**115.816,00**	**95.816,00**	**0,00**	**0,00**	**0,00**	**95.816,00**	**0,00**	**0,00**	**0,00**	**95.816,00**	**0,00**
24.131 - Comunicacao Social	115.816,00	95.816,00	0,00	0,00	0,00	95.816,00	0,00	0,00	0,00	95.816,00	0,00
25 - ENERGIA	**108.160,00**	**160,00**	**0,00**	**0,00**	**0,00**	**160,00**	**0,00**	**0,00**	**0,00**	**160,00**	**0,00**
25.751 - Conservaao de Energia	108.160,00	160,00	0,00	0,00	0,00	160,00	0,00	0,00	0,00	160,00	0,00
26 - TRANSPORTE	**771.180,80**	**2.097.180,80**	**186.410,28**	**1.980.186,72**	**1,05**	**116.994,08**	**271.457,92**	**1.932.166,70**	**1,15**	**165.014,10**	**0,00**
26.122 - Administracao Geral	771.180,80	2.097.180,80	186.410,28	1.980.186,72	1,05	116.994,08	271.457,92	1.932.166,70	1,15	165.014,10	0,00
27 - DESPORTO E LAZER	**1.071.254,29**	**1.696.349,74**	**36.208,00**	**1.453.048,58**	**0,77**	**443.301,16**	**152.912,96**	**1.177.698,61**	**0,70**	**518.650,13**	**0,00**
27.812 - Desporto Comunitario	1.071.254,29	1.696.349,74	36.208,00	1.453.048,58	0,77	443.301,16	152.912,96	1.177.698,61	0,70	518.650,13	0,00
99 - RESERVA DE CONTIGÊNCIA	**3.101.298,70**	**440.283,25**	**0,00**	**0,00**	**0,00**	**440.283,25**	**0,00**	**0,00**	**0,00**	**440.283,25**	**0,00**
99.999 - RESERVA DE CONTINGENCIA	3.101.298,70	440.283,25	0,00	0,00	0,00	440.283,25	0,00	0,00	0,00	440.283,25	0,00
TOTAL (III) = (I + II)	**160.768.901,99**	**227.109.878,43**	**27.542.203,00**	**188.941.698,10**	**100,00**	**38.168.180,33**	**32.928.353,71**	**168.567.759,09**	**100,00**	**58.542.119,34**	**0,00**

MARCIO CLAY DA COSTA SERRAO

MARCIO CLAY DA COSTA SERRAO:620367 85204 — Assinado de forma digital por MARCIO CLAY DA COSTA SERRAO:62036785204 Dados: 2025.01.20 11:04:23 -03'00'

PAULO JORGE DE OLIVEIRA

PAULO JORGE DE OLIVEIRA:54888809 8520 — Assinado de forma digital por PAULO JORGE DE OLIVEIRA:54888809520 Dados: 2025.01.20 11:34:40 -03'00'

Documento assinado digitalmente
gov.br MEDIANE DOS SANTOS GUEDES
Data: 20/01/2025 10:08:25-0300
Verifique em https://validar.iti.gov.br

[1600279.99999:GovNet by Link3 Versão:202501152!] SIAFIC de MUNICIPIO DE LARANJAL DO JARI

2/2

ESTADO DO AMAPA

MUNICIPIO DE LARANJAL DO JARI

ORCAMENTO FISCAL E DA SEGURIDADE SOCIAL

RELATÓRIO RESUMIDO DA EXECUÇÃO ORÇAMENTÁRIA - RREO : 2024

DEMONSTRATIVO DA RECEITA CORRENTE LÍQUIDA

NOVEMBRO/2023 A OUTUBRO/2024

RREO – ANEXO 3 (LRF, Art. 53, inciso II)

R$ 1,00

ESPECIFICAÇÃO	EVOLUÇÃO DA RECEITA REALIZADA NOS ÚLTIMOS 12 MESES: NOVEMBRO 2023	DEZEMBRO 2023	JANEIRO 2024	FEVEREIRO 2024	MARÇO 2024	ABRIL 2024	MAIO 2024	JUNHO 2024	JULHO 2024	AGOSTO 2024	SETEMBRO 2024	OUTUBRO 2024	TOTAL 12 MESES	PREVISÃO ATUALIZADA 2024
RECEITAS CORRENTES (I)	**15.155.736,85**	**21.537.927,59**	**15.411.695,64**	**16.082.706,72**	**16.228.693,40**	**14.514.925,79**	**24.305.373,05**	**14.994.628,29**	**23.827.471,90**	**15.794.656,46**	**13.092.274,39**	**12.787.141,67**	**205.843.631,75**	**146.953.699,46**
Impostos, Taxas e Contribuições de Melhoria	719.714,34	1.403.450,02	1.500.948,12	687.277,61	1.072.841,97	753.765,00	1.182.822,89	793.453,36	496.312,41	479.665,44	585.411,13	741.907,65	10.357.270,24	6.750.937,50
IPTU	12.589,56	15.840,90	4.124,02	6.615,13	7.195,48	42.880,59	23.241,70	18.410,38	33.585,54	31.669,19	45.718,87	15.997,77	297.809,20	359.676,00
ISS	283.985,19	591.851,96	333.022,83	205.220,20	228.082,72	248.842,12	227.140,18	190.684,35	273.491,87	237.112,85	341.114,84	233.843,79	3.372.192,25	2.270.945,41
ITBI	11.500,00	7.408,83	2.860,00	6.100,00	8.730,00	2.173,80	3.100,00	7.791,96	9.919,28	3.337,23	14.610,54	6.800,00	83.930,44	74.081,88
IRRF	0,00	0,00	0,00	0,00	0,00	0,00	0,00	0,00	0,00	0,00	0,00	0,00	0,00	0,00
Outros Impostos, Taxas e Contribuições de Melhoria	431.639,63	788.348,25	1.161.141,47	469.342,58	828.883,79	461.886,69	909.041,01	566.566,67	179.315,72	207.546,37	153.958,88	485.666,09	6.643.338,35	4.045.954,21
Contribuições	0,00	0,00	160.000,00	0,00	162.633,28	0,00	91.224,09	0,00	0,00	0,00	0,00	0,00	413.857,37	1.153.944,23
Receita Patrimonial	238.663,37	217.605,76	218.908,59	207.451,47	169.417,48	195.283,07	187.378,63	195.969,39	229.239,34	213.521,07	313.244,84	177.623,49	2.582.486,47	742.898,64
Rendimentos de Aplicação Financeira	238.663,37	217.605,76	218.908,59	207.451,47	169.417,48	195.283,07	187.378,63	195.969,39	229.239,34	213.521,07	313.244,84	177.623,49	2.582.486,47	742.898,64
Outras Receitas Patrimoniais	0,00	0,00	0,00	0,00	0,00	0,00	0,00	0,00	0,00	0,00	0,00	0,00	0,00	0,00
Receita Agropecuária	0,00	0,00	0,00	0,00	0,00	0,00	0,00	0,00	0,00	0,00	0,00	0,00	0,00	0,00
Receita Industrial	0,00	0,00	0,00	0,00	0,00	0,00	0,00	0,00	0,00	0,00	0,00	0,00	0,00	0,00
Receita de Serviços	0,00	0,00	0,00	0,00	0,00	0,00	0,00	0,00	0,00	0,00	0,00	0,00	0,00	0,00
Transferências Correntes	14.198.221,94	19.913.834,28	13.731.164,81	17.187.977,34	14.803.326,55	13.564.549,12	22.863.573,35	14.014.531,42	23.070.354,39	15.100.995,83	12.132.944,30	11.890.938,41	192.448.409,74	138.082.691,64
Cota-Parte do FPM	2.991.387,74	3.731.500,33	2.502.224,59	3.402.402,29	2.121.211,24	2.224.840,41	2.588.318,16	2.779.422,16	3.011.740,52	2.356.002,87	2.493.447,27	2.052.270,35	32.214.747,95	27.918.207,44
Cota-Parte do ICMS	2.080.619,80	2.333.709,79	2.637.195,11	2.640.382,38	2.470.118,16	2.762.278,21	2.286.953,58	2.473.406,25	2.815.006,46	2.748.997,94	2.848.101,84	2.710.287,88	30.806.165,29	24.065.361,98
Cota-Parte do IPVA	36.517,32	30.815,01	35.724,91	97.810,11	90.249,30	75.709,24	56.890,93	82.130,59	62.015,77	52.414,26	55.276,10	36.718,97	674.070,71	649.799,63
Cota-Parte do ITR	26.388,79	0,00	0,00	0,00	0,00	0,00	0,00	0,00	26,88	0,00	94,87	0,00	404,00	26.914,54
Transferências da LC 87/1989	7.400,98	7.880,74	6.045,99	5.855,67	8.114,05	8.813,08	6.422,13	8.132,52	9.129,49	9.852,62	8.240,33	11.531,18	97.207,24	173.488,58
Transferências do FUNDEB	4.927.483,19	5.547.295,39	5.851.857,56	6.818.050,03	4.900.042,78	4.972.638,68	5.488.858,39	5.666.721,14	4.020.839,66	5.288.174,48	4.382.087,10	4.382.027,83	61.915.843,99	53.252.257,45
Outras Transferencias Correntes	4.128.435,25	8.262.653,02	2.698.316,65	4.263.476,86	5.523.593,04	3.520.291,70	12.435.420,14	3.004.691,90	13.151.622,49	4.647.458,89	2.405.811,86	2.673.698,22	66.715.460,02	30.969.413,20
Outras Receitas Correntes	1.137,20	2.837,53	874,12	0,00	674,12	1.348,80	674,12	674,12	31.565,78	674,12	674,12	674,12	41.807,93	223.227,45
DEDUÇÕES (II)	**900.128,62**	**991.536,17**	**1.036.238,09**	**1.221.290,04**	**937.938,14**	**1.014.288,14**	**987.898,92**	**1.068.623,62**	**937.483,04**	**1.033.472,42**	**967.349,34**	**962.242,04**	**12.098.488,58**	**0,00**
Contrib. do Servidor para o Plano de Previdência	0,00	0,00	0,00	0,00	0,00	0,00	0,00	0,00	0,00	0,00	0,00	0,00	0,00	0,00
Compensação Financ. entre Regimes Previdência	0,00	0,00	0,00	0,00	0,00	0,00	0,00	0,00	0,00	0,00	0,00	0,00	0,00	0,00
Rendimentos de Aplicações de Recursos Previdenciários	0,00	0,00	0,00	0,00	0,00	0,00	0,00	0,00	0,00	0,00	0,00	0,00	0,00	0,00
Dedução de Receita para Formação do FUNDEB	900.128,62	991.536,17	1.036.238,09	1.221.290,04	937.938,14	1.014.288,14	987.898,92	1.068.623,62	937.483,04	1.033.472,42	967.349,34	962.242,04	12.098.488,58	0,00
RECEITA CORRENTE LÍQUIDA (III) = (I - II)	**14.255.608,23**	**20.546.391,42**	**14.575.457,55**	**16.861.416,68**	**15.290.955,26**	**13.500.637,65**	**23.317.474,13**	**13.926.004,67**	**22.889.988,86**	**14.761.184,04**	**12.034.925,05**	**11.824.899,63**	**193.745.143,17**	**146.953.699,46**
(-) Transferências obrigatórias da União relativas às emendas individuais (art. 166-A, § 1º, da CF) (IV)	0,00	1.550.000,00	0,00	0,00	0,00	0,00	0,00	0,00	1.550.000,00	0,00	0,00	0,00	3.100.000,00	0,00
RECEITA CORRENTE LÍQUIDA AJUSTADA PARA CÁLCULO DOS LIMITES DE ENDIVIDAMENTO (V) = (III - IV)	**14.255.608,23**	**18.996.391,42**	**14.575.457,55**	**16.861.416,68**	**15.290.955,26**	**13.500.637,65**	**23.317.474,13**	**13.926.004,67**	**21.329.988,86**	**14.761.184,04**	**12.034.925,05**	**11.824.899,63**	**190.675.143,17**	**146.953.699,46**
(-) Transferências obrigatórias da União relativas às emendas de bancada (art. 166, § 16, da CF) (VI)	0,00	0,00	0,00	0,00	0,00	0,00	0,00	0,00	0,00	0,00	0,00	0,00	0,00	0,00
(-) Transferências da União relativas à remuneração dos agentes comunitários de saúde e de combate às endemias (CF, art. 198, § 11) (VII)	0,00	0,00	0,00	0,00	0,00	0,00	0,00	0,00	0,00	0,00	0,00	0,00	0,00	0,00
(-) Outras Deduções Constitucionais ou Legais (VIII)	0,00	0,00	0,00	0,00	0,00	0,00	0,00	0,00	0,00	0,00	0,00	0,00	0,00	0,00
RECEITA CORRENTE LÍQUIDA AJUSTADA PARA CÁLCULO DOS LIMITES DA DESPESA COM PESSOAL (VII) = (V - VI)	**14.255.608,23**	**18.996.391,42**	**14.575.457,55**	**16.861.416,68**	**15.290.955,26**	**13.500.637,65**	**23.317.474,13**	**13.926.004,67**	**21.329.988,86**	**14.761.184,04**	**12.034.925,05**	**11.824.899,63**	**190.675.143,17**	**146.953.699,46**

MARCIO CLAY DA COSTA SERRAO

MARCIO CLAY DA COSTA SERRAO:620367 204 — Assinado de forma digital por MARCIO CLAY DA COSTA SERRAO:62036785204 Dados: 2025.01.20 11:07:16 -03'00'

PAULO JORGE DE OLIVEIRA

PAULO JORGE DE OLIVEIRA:54888809 0820 — Assinado de forma digital por PAULO JORGE DE OLIVEIRA:54888809520 Dados: 2025.01.20 11:37:10 -03'00'

Documento assinado digitalmente
gov.br MEDIANE DOS SANTOS GUEDES
Data: 20/01/2025 10:08:25-0300
Verifique em https://validar.iti.gov.br

[1600279.99999:GovNet by Link3 Versão:202501152!] SIAFIC de MUNICIPIO DE LARANJAL DO JARI

1/1

ESTADO DO AMAPA

MUNICIPIO DE LARANJAL DO JARI

CONSOLIDADO

ORÇAMENTOS FISCAL E DA SEGURIDADE SOCIAL

RELATÓRIO RESUMIDO DA EXECUÇÃO ORÇAMENTÁRIA - RREO : 2024

BALANÇO ORÇAMENTÁRIO

JANEIRO/2024 A OUTUBRO/2024

RREO - Anexo 1 (LRF, Art. 52, inciso I, alíneas "a" e "b_" do inciso II e §1º)

R$ 1,00

DESPESAS	DOTAÇÃO INICIAL (d)	DOTAÇÃO ATUALIZADA (e)	DESPESAS EMPENHADAS No Bimestre	DESPESAS EMPENHADAS Até o Bimestre (f)	SALDO (g) = (e-f)	DESPESAS LIQUIDADAS No Bimestre	DESPESAS LIQUIDADAS Até o Bimestre (h)	SALDO (i) = (e-h)	DESPESAS PAGAS ATÉ O BIMESTRE (j)	INSCRITAS EM RESTOS A PAGAR NÃO PROCESSADOS (k)
DESPESAS (EXCETO INTRA-ORÇAMENTÁRIAS) (VIII)	**160.768.901,99**	**227.109.878,43**	**27.542.203,00**	**188.941.698,10**	**38.168.180,33**	**32.928.353,71**	**168.567.759,09**	**58.542.119,34**	**156.296.911,16**	**0,00**
DESPESA CORRENTES	**133.580.780,23**	**197.847.930,59**	**27.542.203,00**	**175.554.025,51**	**22.293.905,08**	**32.330.553,73**	**156.269.539,50**	**41.587.392,09**	**145.860.685,28**	**0,00**
PESSOAL E ENCARGOS SOCIAIS	94.885.210,39	118.870.843,47	18.992.652,38	106.672.494,33	12.198.349,14	19.834.662,61	99.459.652,42	17.411.241,05	96.678.087,90	0,00
JUROS E ENCARGOS DA DÍVIDA	0,00	0,00	0,00	0,00	0,00	0,00	0,00	0,00	0,00	0,00
OUTRAS DESPESAS CORRENTES	38.695.569,84	80.977.087,12	8.949.550,64	68.881.531,18	12.095.555,94	12.495.891,12	56.800.936,08	24.176.151,04	49.182.617,38	0,00
Transferências a Municípios	0,00	0,00	0,00	0,00	0,00	0,00	0,00	0,00	0,00	0,00
Demais Despesas Correntes	38.695.569,84	80.977.087,12	8.949.550,64	68.881.531,18	12.095.555,94	12.495.891,12	56.800.936,08	24.176.151,04	49.182.617,38	0,00
DESPESAS DE CAPITAL	**24.106.823,06**	**28.821.664,59**	**0,00**	**13.387.672,59**	**15.433.992,00**	**597.799,98**	**12.307.220,59**	**16.514.444,00**	**10.436.225,88**	**0,00**
INVESTIMENTOS	22.306.250,71	27.021.092,24	0,00	11.687.672,59	15.133.419,65	363.166,80	11.268.461,72	15.752.630,52	9.417.487,01	0,00
INVERSÕES FINANCEIRAS	0,00	0,00	0,00	0,00	0,00	0,00	0,00	0,00	0,00	0,00
AMORTIZAÇÃO DA DÍVIDA	1.800.572,35	1.800.572,35	0,00	1.500.000,00	300.572,35	234.633,18	1.018.759,87	781.813,48	1.018.738,87	0,00
RESERVA DE CONTINGÊNCIA	**3.101.298,70**	**440.283,25**			**440.283,25**			**440.283,25**		
DESPESAS (INTRA-ORÇAMENTÁRIAS) (IX)	**0,00**	**0,00**	**0,00**	**0,00**	**0,00**	**0,00**	**0,00**	**0,00**	**0,00**	**0,00**
SUBTOTAL DAS DESPESAS (X) = (VII + IX)	**160.768.901,99**	**227.109.878,43**	**27.542.203,00**	**188.941.698,10**	**38.168.180,33**	**32.928.353,71**	**168.567.759,09**	**58.542.119,34**	**156.296.911,16**	**0,00**
AMORTIZAÇÃO DA DÍVIDA / REFINANCIAMENTO (XI)	**0,00**	**0,00**	**0,00**	**0,00**	**0,00**	**0,00**	**0,00**	**0,00**	**0,00**	**0,00**
Amortização de Dívida Interna	0,00	0,00	0,00	0,00	0,00	0,00	0,00	0,00	0,00	0,00
Dívida Mobiliária	0,00	0,00	0,00	0,00	0,00	0,00	0,00	0,00	0,00	0,00
Dívida Contratual	0,00	0,00	0,00	0,00	0,00	0,00	0,00	0,00	0,00	0,00
Amortização de Dívida Externa	0,00	0,00	0,00	0,00	0,00	0,00	0,00	0,00	0,00	0,00
Dívida Mobiliária	0,00	0,00	0,00	0,00	0,00	0,00	0,00	0,00	0,00	0,00
Dívida Contratual	0,00	0,00	0,00	0,00	0,00	0,00	0,00	0,00	0,00	0,00
SUBTOTAL C/ REFINANCIAMENTO (XII) = (X+XI)	**160.768.901,99**	**227.109.878,43**	**27.542.203,00**	**188.941.698,10**	**38.168.180,33**	**32.928.353,71**	**168.567.759,09**	**58.542.119,34**	**156.296.911,16**	**0,00**
SUPERÁVIT (XIII)				**0,00**					**4.407.492,94**	
TOTAL COM SUPERÁVIT (XIV) = (XII + XIII)	**160.768.901,99**	**227.109.878,43**	**27.542.203,00**	**188.941.698,10**	**38.168.180,33**	**32.928.353,71**	**168.567.759,09**	**58.542.119,34**	**160.704.404,10**	**0,00**
RESERVA DO RPPS	**0,00**	**0,00**			**0,00**			**0,00**		

MARCIO CLAY DA COSTA SERRAO

MARCIO CLAY DA COSTA SERRAO:620367 85204 — Assinado de forma digital por MARCIO CLAY DA COSTA SERRAO:62036785204 Dados: 2025.01.20 11:53:59 -03'00'

PAULO JORGE DE OLIVEIRA

PAULO JORGE DE OLIVEIRA:5488 8808520 — Assinado de forma digital por PAULO JORGE DE OLIVEIRA:54888809520 Dados: 2025.01.20 11:56:10 -03'00'

Documento assinado digitalmente
gov.br MEDIANE DOS SANTOS GUEDES
Data: 20/01/2025 10:08:25-0300
Verifique em https://validar.iti.gov.br

[1600279.99999:GovNet by Link3 Versão:202501152!] SIAFIC de MUNICIPIO DE LARANJAL DO JARI

3/3

ESTADO DO AMAPA

MUNICIPIO DE LARANJAL DO JARI

ORÇAMENTOS FISCAL E DA SEGURIDADE SOCIAL

RELATÓRIO RESUMIDO DA EXECUÇÃO ORÇAMENTÁRIA - RREO : 2024

DEMONSTRATIVO DA EXECUÇÃO DAS DESPESAS POR FUNÇÃO/SUBFUNÇÃO

JANEIRO/2024 A OUTUBRO/2024

RREO - Anexo 2 (LRF, Art. 52, inciso II, alínea "b")

R$ 1,00

FUNCAO / SUBFUNCAO	DOTAÇÃO INICIAL	DOTAÇÃO ATUALIZADA (a)	DESPESAS EMPENHADAS No Bimestre	DESPESAS EMPENHADAS Até o Bimestre (b)	% (b/total b)	SALDO (c) = (a-b)	DESPESAS LIQUIDADAS No Bimestre	DESPESAS LIQUIDADAS Até o Bimestre (d)	% (d/total d)	SALDO (e) = (a-d)	INSCRITAS EM RESTOS A PAGAR NÃO PROCESSADOS (f)
DESPESAS (EXCETO INTRA-ORÇAMENTARIAS) (I)	**160.768.901,99**	**227.109.878,43**	**27.542.203,00**	**188.941.698,10**	**100,00**	**38.168.180,33**	**32.928.353,71**	**168.567.759,09**	**100,00**	**58.542.119,34**	**0,00**
01 - LEGISLATIVA	**4.109.003,49**	**4.109.003,49**	**237.916,79**	**3.631.468,85**	**1,92**	**477.534,64**	**630.828,36**	**2.997.658,01**	**1,78**	**1.111.345,48**	**0,00**
01.031 - Acao Legislativa	4.109.003,49	4.109.003,49	237.916,79	3.631.468,85	1,92	477.534,64	630.828,36	2.997.658,01	1,78	1.111.345,48	0,00
04 - ADMINISTRAÇÃO	**16.875.659,98**	**25.547.149,06**	**3.969.780,63**	**22.466.833,84**	**11,89**	**3.080.315,22**	**4.833.619,78**	**20.365.422,48**	**12,08**	**5.181.726,58**	**0,00**
04.122 - Administracao Geral	7.561.533,30	18.083.890,69	3.109.307,59	19.769.850,16	8,35	314.040,53	3.488.314,48	14.737.418,87	8,74	1.348.471,82	0,00
04.123 - Administracao Financeira	6.144.262,96	7.550.394,65	848.609,27	6.450.792,27	3,41	1.099.602,38	1.331.441,53	5.393.026,40	3,20	2.157.368,25	0,00
04.126 - Normatizacao e Fiscalizacao	234.317,82	234.317,82	0,00	0,00	0,00	234.317,82	0,00	0,00	0,00	234.317,82	0,00
04.182 - Defesa Civil	2.945.545,90	1.678.545,90	13.863,77	246.191,41	0,13	1.432.354,49	13.863,77	234.977,21	0,14	1.443.568,69	0,00
06 - SEGURANÇA PÚBLICA	**4.214.945,79**	**8.598.333,79**	**1.509.640,70**	**8.470.807,96**	**4,48**	**127.525,83**	**1.526.524,05**	**8.180.622,83**	**4,85**	**417.710,96**	**0,00**
06.181 - Policiamento	218.763,56	58.763,56	0,00	0,00	0,00	58.763,56	0,00	0,00	0,00	58.763,56	0,00
06.182 - Defesa Civil	3.996.182,23	8.539.570,23	1.509.640,70	8.470.807,96	4,48	68.762,27	1.526.524,05	8.180.622,83	4,85	358.947,40	0,00
08 - ASSISTÊNCIA SOCIAL	**7.372.189,65**	**10.855.339,65**	**1.279.883,39**	**7.796.307,54**	**4,13**	**3.059.032,11**	**1.344.293,19**	**7.219.853,64**	**4,28**	**3.636.486,01**	**0,00**
08.241 - Assistência à Pessoa Idosa	106.160,00	106.160,00	0,00	0,00	0,00	106.160,00	0,00	0,00	0,00	106.160,00	0,00
08.243 - Assistência à Criança e ao Adolescente	2.226.180,42	2.526.129,42	215.593,47	1.441.784,11	0,76	1.084.345,31	184.473,39	1.390.018,05	0,82	1.136.111,37	0,00
08.244 - Assistência Comunitária	5.037.840,23	8.221.850,23	1.064.289,92	6.355.123,43	3,36	1.866.526,80	1.159.819,80	5.829.835,59	3,46	2.391.814,84	0,00
10 - SAÚDE	**28.816.013,64**	**52.061.685,64**	**8.826.861,05**	**43.113.977,01**	**22,82**	**8.947.708,63**	**6.709.743,73**	**35.587.934,87**	**21,11**	**16.473.768,77**	**0,00**
10.122 - Administracao Geral	2.771.059,20	1.638.222,53	300.000,00	1.624.480,00	0,86	11.742,53	214.413,11	1.240.449,93	0,74	395.772,60	0,00
10.125 - Normatizacao e Fiscalizacao	64.896,00	82.395,00	18.244,00	26.044,00	0,01	54.351,00	18.044,00	26.844,00	0,02	55.552,00	0,00
10.244 - Assistência Comunitária	1.626.535,51	2.874.796,71	470.661,20	2.304.139,82	1,22	570.656,89	409.233,68	1.432.884,34	0,85	1.441.912,37	0,00
10.301 - Atencao Basica	18.881.428,53	33.181.325,20	6.243.536,71	27.712.744,86	14,67	5.468.580,34	4.260.310,16	23.871.446,23	14,04	9.509.878,97	0,00
10.302 - Assistencia Hospitalar e Ambulatorial	2.193.742,40	9.469.872,40	878.328,20	7.948.871,70	4,21	1.522.700,70	1.194.473,45	6.316.617,75	3,75	3.152.954,85	0,00
10.304 - Vigilancia Sanitaria	129.792,00	23.528,00	0,00	0,00	0,00	23.528,00	0,00	0,00	0,00	23.528,00	0,00
10.305 - Vigilancia Epidemiologica	3.159.450,20	4.752.744,00	915.090,94	3.497.696,63	1,85	1.255.047,37	613.269,33	2.899.682,62	1,72	1.853.061,38	0,00
10.306 - Alimentacao e Nutricao	41.100,80	41.100,80	0,00	0,00	0,00	41.100,80	0,00	0,00	0,00	41.100,80	0,00
12 - EDUCAÇÃO	**69.859.784,72**	**79.206.784,72**	**9.715.490,56**	**66.210.616,78**	**35,04**	**12.996.167,94**	**11.762.096,96**	**62.831.036,81**	**37,27**	**7.369.748,91**	**0,00**
12.125 - Normatizacao e Fiscalizacao	135.200,00	135.200,00	0,00	0,00	0,00	135.200,00	0,00	0,00	0,00	135.200,00	0,00
12.361 - Ensino Fundamental	51.210.146,20	58.352.712,86	9.195.490,56	55.554.835,03	29,40	2.797.877,83	9.833.946,03	53.824.457,75	31,81	4.728.255,11	0,00
12.365 - Educacao Infantil	12.725.798,52	8.184.231,86	280.000,00	7.488.061,82	3,96	676.170,04	1.343.745,96	6.867.416,53	3,96	1.496.813,33	0,00
12.366 - Educacao de Jovens e Adultos	3.377.920,00	1.429.920,00	0,00	1.148.866,07	0,61	281.053,93	204.835,75	987.613,71	0,51	562.108,29	0,00
12.367 - Educacao Especial	2.410.720,00	2.118.720,00	240.000,00	2.018.853,86	1,07	99.866,14	379.571,06	1.671.345,82	0,99	447.374,18	0,00
13 - CULTURA	**897.606,44**	**3.440.526,44**	**193.502,50**	**2.887.177,42**	**1,53**	**553.349,02**	**188.869,61**	**2.818.373,18**	**1,67**	**622.153,26**	**0,00**
13.392 - Difusao Cultural	897.606,44	3.440.526,44	193.502,50	2.887.177,42	1,53	553.349,02	188.869,61	2.818.373,18	1,67	622.153,26	0,00
14 - DIREITOS DA CIDADANIA	**1.766.245,65**	**1.721.245,65**	**0,00**	**364.200,00**	**0,19**	**1.357.045,65**	**71.104,00**	**358.007,86**	**0,21**	**1.363.237,79**	**0,00**
14.062 - Defesa do Interesse Publico no Processo Judiciario	1.505.432,85	1.480.432,85	0,00	364.200,00	0,19	1.116.232,85	71.104,00	358.007,86	0,21	1.122.424,99	0,00
14.125 - Normatizacao e Fiscalizacao	90.812,80	70.812,80	0,00	0,00	0,00	70.812,80	0,00	0,00	0,00	70.812,80	0,00
14.422 - Direitos Individuais,

ESTADO DO AMAPA

MUNICIPIO DE LARANJAL DO JARI

DEMONSTRATIVO DAS RECEITAS E DESPESAS PREVIDENCIÁRIAS E DAS RECEITAS E DESPESAS ASSOCIADAS ÀS PENSÕES E

ORÇAMENTO DA SEGURIDADE SOCIAL

RELATÓRIO RESUMIDO DA EXECUÇÃO ORÇAMENTÁRIA - RREO : 2024

JANEIRO/2024 A OUTUBRO/2024

RREO – Anexo 4 (LRF, Art. 53, inciso II) R$ 1,00

REGIME PRÓPRIO DE PREVIDÊNCIA DOS SERVIDORES - RPPS

FUNDO EM CAPITALIZAÇÃO (PLANO PREVIDENCIÁRIO)

RECEITAS PREVIDENCIÁRIAS - RPPS (FUNDO EM CAPITALIZAÇÃO)	PREVISÃO ATUALIZADA (a)	RECEITAS REALIZADAS Até o Bimestre (b)
RECEITAS CORRENTES (I)	**0,00**	**0,00**
Receita de Contribuições dos Segurados	0,00	0,00
Ativo	0,00	0,00
Inativo	0,00	0,00
Pensionista	0,00	0,00
Receita de Contribuições Patronais	0,00	0,00
Ativo	0,00	0,00
Inativo	0,00	0,00
Pensionista	0,00	0,00
Receita Patrimonial	0,00	0,00
Receitas Imobiliárias	0,00	0,00
Receitas de Valores Mobiliários	0,00	0,00
Outras Receitas Patrimoniais	0,00	0,00
Receita de Serviços	0,00	0,00
Outras Receitas Correntes	0,00	0,00
Compensação Financeira entre os regimes	0,00	0,00
Receita de Aportes Periódicos para Amortização de Déficit Atuarial do RPPS (II)1	0,00	0,00
Demais Receitas Correntes	0,00	0,00
RECEITAS DE CAPITAL (III)	**0,00**	**0,00**
Alienação de Bens, Direitos e Ativos	0,00	0,00
Amortização de Empréstimos	0,00	0,00
Outras Receitas de Capital	0,00	0,00
TOTAL DAS RECEITAS DO FUNDO EM CAPITALIZAÇÃO - (IV) = (I + III - II)	**0,00**	**0,00**

DESPESAS PREVIDENCIÁRIAS - RPPS (FUNDO EM CAPITALIZAÇÃO)	DOTAÇÃO ATUALIZADA (c)	DESPESAS EMPENHADAS Até o Bimestre (d)	DESPESAS LIQUIDADAS Até o Bimestre (e)	DESPESAS PAGAS Até o Bimestre (f)	INSCRITAS EM RESTOS A PAGAR NÃO PROCESSADOS No Exercício (g)
Benefícios	0,00	0,00	0,00	0,00	0,00
Aposentadorias	0,00	0,00	0,00	0,00	0,00
Pensões por Morte	0,00	0,00	0,00	0,00	0,00
Outras Despesas Previdenciárias	0,00	0,00	0,00	0,00	0,00
Compensação Financeira entre os regimes	0,00	0,00	0,00	0,00	0,00
Demais Despesas Previdenciárias	0,00	0,00	0,00	0,00	0,00
TOTAL DAS DESPESAS DO FUNDO EM CAPITALIZAÇÃO (V)	**0,00**	**0,00**	**0,00**	**0,00**	**0,00**
RESULTADO PREVIDENCIÁRIO - FUNDO EM CAPITALIZAÇÃO (VI) = (IV – V)2	**0,00**	**0,00**	**0,00**	**0,00**	

RECURSOS RPPS ARRECADADOS EM EXERCÍCIOS ANTERIORES	PREVISÃO ORÇAMENTÁRIA
VALOR	0.0

RESERVA ORÇAMENTÁRIA DO RPPS	PREVISÃO ORÇAMENTÁRIA
VALOR	0.0

APORTES DE RECURSOS PARA O FUNDO EM CAPITALIZAÇÃO DO RPPS	APORTES REALIZADOS
Plano de Amortização - Contribuição Patronal Suplementar	0.0
Plano de Amortização - Aporte Periódico de Valores Predefinidos	0.0
Outros Aportes para o RPPS	0.0
Recursos para Cobertura de Déficit Financeiro	0.0

BENS E DIREITOS DO RPPS (FUNDO EM CAPITALIZAÇÃO)	SALDO ATUAL
Caixa e Equivalentes de Caixa	0.0
Investimentos e Aplicações	0.0
Outros Bens e Direitos	0.0

ESTADO DO AMAPA

MUNICIPIO DE LARANJAL DO JARI

DEMONSTRATIVO DAS RECEITAS E DESPESAS PREVIDENCIÁRIAS E DAS RECEITAS E DESPESAS ASSOCIADAS ÀS PENSÕES E

ORÇAMENTO DA SEGURIDADE SOCIAL

RELATÓRIO RESUMIDO DA EXECUÇÃO ORÇAMENTÁRIA - RREO : 2024

JANEIRO/2024 A OUTUBRO/2024

RREO – Anexo 4 (LRF, Art. 53, inciso II) R$ 1,00

REGIME PRÓPRIO DE PREVIDÊNCIA DOS SERVIDORES - RPPS

ADMINISTRAÇÃO DO REGIME PRÓPRIO DE PREVIDÊNCIA DOS SERVIDORES - RPPS

RECEITAS DA ADMINISTRAÇÃO - RPPS	PREVISÃO ATUALIZADA (a)	RECEITAS REALIZADAS Até o Bimestre (b)
Receitas Correntes	0,00	0,00
TOTAL DAS RECEITAS DA ADMINISTRAÇÃO RPPS (XII)	**0,00**	**0,00**

DESPESAS DA ADMINISTRAÇÃO - RPPS	DOTAÇÃO ATUALIZADA (c)	DESPESAS EMPENHADAS Até o Bimestre (d)	DESPESAS LIQUIDADAS Até o Bimestre (e)	DESPESAS PAGAS Até o Bimestre (f)	INSCRITAS EM RESTOS A PAGAR NÃO PROCESSADOS No Exercício (g)
Despesas Correntes (XIII)	0,00	0,00	0,00	0,00	0,00
Pessoal e Encargos Sociais	0,00	0,00	0,00	0,00	0,00
Demais Despesas Correntes	0,00	0,00	0,00	0,00	0,00
Despesas de Capital (XIV)	0,00	0,00	0,00	0,00	0,00
TOTAL DAS DESPESAS DA ADMINISTRAÇÃO RPPS (XV) = (XIII + XIV)	**0,00**	**0,00**	**0,00**	**0,00**	**0,00**
RESULTADO DA ADMINISTRAÇÃO RPPS (XVI) = (XII – XV)2	**0,00**	**0,00**	**0,00**	**0,00**	

BENS E DIREITOS - ADMINISTRAÇÃO DO RPPS	SALDO ATUAL
Caixa e Equivalentes de Caixa	0.0
Investimentos e Aplicações	0.0
Outros Bens e Direitos	0.0

BENEFÍCIOS PREVIDENCIÁRIOS MANTIDOS PELO TESOURO

RECEITAS PREVIDENCIÁRIAS (BENEFÍCIOS MANTIDOS PELO TESOURO)	PREVISÃO ATUALIZADA (a)	RECEITAS REALIZADAS Até o Bimestre (b)
Contribuições dos Servidores	0,00	0,00
Demais Receitas Previdenciárias	0,00	0,00
TOTAL DAS RECEITAS (BENEFÍCIOS MANTIDOS PELO TESOURO) (XVII)	**0,00**	**0,00**

DESPESAS PREVIDENCIÁRIAS (BENEFÍCIOS MANTIDOS PELO TESOURO)	DOTAÇÃO ATUALIZADA (c)	DESPESAS EMPENHADAS Até o Bimestre (d)	DESPESAS LIQUIDADAS Até o Bimestre (e)	DESPESAS PAGAS Até o Bimestre (f)	INSCRITAS EM RESTOS A PAGAR NÃO PROCESSADOS No Exercício (g)
Aposentadorias	0,00	0,00	0,00	0,00	0,00
Pensões	0,00	0,00	0,00	0,00	0,00
Outras Despesas Previdenciárias	0,00	0,00	0,00	0,00	0,00
TOTAL DAS DESPESAS (BENEFÍCIOS MANTIDOS PELO TESOURO) (XVIII)	**0,00**	**0,00**	**0,00**	**0,00**	**0,00**
RESULTADO DOS BENEFÍCIOS MANTIDOS PELO TESOURO (XIX) = (XVII - XVIII)2	**0,00**	**0,00**	**0,00**	**0,00**	

MARCIO CLAY DA COSTA SERRAO:62036785204 — Assinado de forma digital por MARCIO CLAY DA COSTA SERRAO:62036785204 Dados: 2025.01.20 11:57:33 -03'00'

PAULO JORGE DE OLIVEIRA:54888808520 — Assinado de forma digital por PAULO JORGE DE OLIVEIRA:54888808520 Dados: 2025.01.20 11:57:51 -03'00'

Documento assinado digitalmente
gov.br MEIDIANE DOS SANTOS GUEDES
Data: 20/01/2025 10:08:25-0300
verifique em https://validar.iti.gov.br

ESTADO DO AMAPA

MUNICIPIO DE LARANJAL DO JARI

DEMONSTRATIVO DAS RECEITAS E DESPESAS PREVIDENCIÁRIAS E DAS RECEITAS E DESPESAS ASSOCIADAS ÀS PENSÕES E

ORÇAMENTO DA SEGURIDADE SOCIAL

RELATÓRIO RESUMIDO DA EXECUÇÃO ORÇAMENTÁRIA - RREO : 2024

JANEIRO/2024 A OUTUBRO/2024

RREO – Anexo 4 (LRF, Art. 53, inciso II) R$ 1,00

REGIME PRÓPRIO DE PREVIDÊNCIA DOS SERVIDORES - RPPS

FUNDO EM REPARTIÇÃO (PLANO FINANCEIRO)

RECEITAS PREVIDENCIÁRIAS - RPPS (FUNDO EM REPARTIÇÃO)	PREVISÃO ATUALIZADA (a)	RECEITAS REALIZADAS Até o Bimestre (b)
RECEITAS CORRENTES (VII)	**0,00**	**0,00**
Receita de Contribuições dos Segurados	0,00	0,00
Ativo	0,00	0,00
Inativo	0,00	0,00
Pensionista	0,00	0,00
Receita de Contribuições Patronais	0,00	0,00
Ativo	0,00	0,00
Inativo	0,00	0,00
Pensionista	0,00	0,00
Receita Patrimonial	0,00	0,00
Receitas Imobiliárias	0,00	0,00
Receitas de Valores Mobiliários	0,00	0,00
Outras Receitas Patrimoniais	0,00	0,00
Receita de Serviços	0,00	0,00
Outras Receitas Correntes	0,00	0,00
Compensação Financeira entre os regimes	0,00	0,00
Demais Receitas Correntes	0,00	0,00
RECEITAS DE CAPITAL (VIII)	**0,00**	**0,00**
Alienação de Bens, Direitos e Ativos	0,00	0,00
Amortização de Empréstimos	0,00	0,00
Outras Receitas de Capital	0,00	0,00
TOTAL DAS RECEITAS DO FUNDO EM REPARTIÇÃO (IX) = (VII + VIII)	**0,00**	**0,00**

DESPESAS PREVIDENCIÁRIAS - RPPS (FUNDO EM CAPITALIZAÇÃO)	DOTAÇÃO ATUALIZADA (c)	DESPESAS EMPENHADAS Até o Bimestre (d)	DESPESAS LIQUIDADAS Até o Bimestre (e)	DESPESAS PAGAS Até o Bimestre (f)	INSCRITAS EM RESTOS A PAGAR NÃO PROCESSADOS No Exercício (g)
Benefícios	0,00	0,00	0,00	0,00	0,00
Aposentadorias	0,00	0,00	0,00	0,00	0,00
Pensões por Morte	0,00	0,00	0,00	0,00	0,00
Outras Despesas Previdenciárias	0,00	0,00	0,00	0,00	0,00
Compensação Financeira entre os regimes	0,00	0,00	0,00	0,00	0,00
Demais Despesas Previdenciárias	0,00	0,00	0,00	0,00	0,00
TOTAL DAS DESPESAS DO FUNDO EM REPARTIÇÃO (X)	**0,00**	**0,00**	**0,00**	**0,00**	**0,00**
RESULTADO PREVIDENCIÁRIO - FUNDO EM REPARTIÇÃO (XI) = (IX – X)2	**0,00**	**0,00**	**0,00**	**0,00**	

APORTES DE RECURSOS PARA O FUNDO EM CAPITALIZAÇÃO DO RPPS	APORTES REALIZADOS
Recursos para Cobertura de Insuficiências Financeiras	0.0
Recursos para Formação de Reserva	0.0

BENS E DIREITOS DO RPPS (FUNDO EM REPARTIÇÃO)	SALDO ATUAL
Caixa e Equivalentes de Caixa	0.0
Investimentos e Aplicações	0.0
Outros Bens e Direitos	0.0

ESTADO DO AMAPA

MUNICIPIO DE LARANJAL DO JARI

ORÇAMENTOS FISCAL E DA SEGURIDADE SOCIAL

RELATÓRIO RESUMIDO DA EXECUÇÃO ORÇAMENTÁRIA - RREO : 2024

DEMONSTRATIVO DOS RESULTADOS PRIMÁRIO E NOMINAL

JANEIRO/2024 A OUTUBRO/2024 (BIMESTRAL)

RREO – ANEXO 6 (LRF, art 53, inciso III) R$ 1,00

ACIMA DA LINHA

	PREVISÃO ATUALIZADA (a)	Até o Bimestre / 2024 RECEITAS REALIZADAS (b)
RECEITAS PRIMÁRIAS		
RECEITAS CORRENTES (I)	**146.951.691,46**	**159.981.143,52**
Impostos, Taxas e Contribuições de Melhoria	6.750.937,50	8.234.156,88
IPTU	359.976,00	229.376,65
ISS	2.270.945,41	2.516.395,15
ITBI	74.061,88	65.021,61
IRRF	3.603.226,40	4.533.526,67
Outros Impostos, Taxas e Contribuições de Melhoria	442.733,81	899.803,80
Contribuição de Melhoria	1.145.237,31	1.115.146,23
Receita Patrimonial	1.762.898,64	2.128.017,34
Aplicações Financeiras (II)	727.298,64	2.082.846,77
Outras Receitas Patrimoniais	15.600,00	45.170,57
Transferências Correntes	138.080.691,64	148.169.526,73
Cota-Parte do FPM	35.280.000,00	38.192.192,42
Cota-Parte do ICMS	24.005.361,98	21.113.489,56
Cota-Parte do IPVA	648.799,63	485.390,60
Cota-Parte do ITR	420,62	
Transferências da LC 61/1989	1.054.166,36	
Transferências do FUNDEB	173.485,58	65.545,57
Outras Transferências Correntes	53.570.438,49	51.439.065,41
Demais Receitas Correntes	317.737,439,96	55.534.848,35
Outras Receitas Financeiras (III)	223.227,45	37.633,20
Receitas Correntes Restantes	0,00	0,00
	223.227,45	37.633,20
RECEITAS PRIMÁRIAS CORRENTES (EXCETO FONTES RPPS) (IV) = (I - (II + III))	**146.206.400,82**	**156.900.296,75**
RECEITAS PRIMÁRIAS CORRENTES (COM FONTES RPPS) (V)	**0,00**	**0,00**
RECEITAS NÃO PRIMÁRIAS CORRENTES (COM FONTES RPPS) (VI)	**0,00**	**0,00**
RECEITAS DE CAPITAL (EXCETO FONTES RPPS) (VII)	**13.815.202,53**	**1.721.260,58**
Operações de Crédito (VIII)	0,00	0,00
Amortização de Empréstimos (IX)	0,00	0,00
Alienação de Bens	0,00	0,00
Receitas de Alienação de Investimentos Temporários (X)	0,00	0,00
Outras Alienações de Bens	0,00	0,00
Transferências de Capital	13.815.202,53	1.721.260,58
Convênios	0,00	0,00
Outras Transferências de Capital	12.564.302,53	1.721.260,58
Outras Receitas de Capital	1.250.900,00	0,00
Outras Receitas de Capital Não Primárias (XII)	0,00	0,00
RECEITAS PRIMÁRIAS DE CAPITAL (EXCETO FONTES RPPS) (XIII) = (VII - (VIII + IX + X + XI + XII))	**13.815.202,53**	**1.721.260,58**
RECEITAS PRIMÁRIAS DE CAPITAL (COM FONTES RPPS) (XIV)	**0,00**	**0,00**

ESTADO DO AMAPA
MUNICIPIO DE LARANJAL DO JARI
CONSOLIDADO
ORÇAMENTOS FISCAL E DA SEGURIDADE SOCIAL

RELATÓRIO RESUMIDO DA EXECUÇÃO ORÇAMENTÁRIA - RREO : 2024

DEMONSTRATIVO DOS RESTOS A PAGAR POR PODER E ÓRGÃO
JANEIRO/2024 A OUTUBRO/2024

RREO - ANEXO 7 (LRF, art. 53, inciso V) R$ 1,00

PODER / ORGÃO	RESTOS A PAGAR PROCESSADOS						RESTOS A PAGAR NÃO PROCESSADOS							Saldo Total
	Inscritos			Pagos	Cancelados	Saldo	Inscritos			Liquidados	Pagos	Cancelados	Saldo	
	Em Exercícios Anteriores (a)	Em 31 de dezembro de 2023 (b)	Soma	(c)	(d)	e=(a+b)-(c+d)	Em Exercícios Anteriores (f)	Em 31 de dezembro de 2023 (g)	Soma	(h)	(i)	(j)	k=((f+g)-(j+h)	L=(e+k)
RESTOS A PAGAR (NÃO INTRA-ORÇAMENTÁRIOS) (I)	1.954.526,36	8.411.341,13	10.365.867,49	6.764.189,35	0,00	3.601.678,14	13.319.857,19	17.298.681,58	30.618.538,77	10.923.226,29	10.833.269,93	0,00	19.785.268,84	23.386.946,98
PODER EXECUTIVO	923.109,18	9.327.223,90	10.250.333,08	6.687.144,12	0,00	3.563.188,96	12.801.559,59	17.448.843,31	30.250.402,90	10.559.090,42	10.465.134,06	0,00	19.785.268,84	23.348.457,80
PODER LEGISLATIVO	1.031.417,18	-915.882,77	115.534,41	77.045,23	0,00	38.489,18	518.297,60	-150.161,73	368.135,87	364.135,87	368.135,87	0,00	0,00	38.489,18
Câmara Municipal	1.031.417,18	-915.882,77	115.534,41	77.045,23	0,00	38.489,18	518.297,60	-150.161,73	368.135,87	364.135,87	368.135,87	0,00	0,00	38.489,18
Tribunal de Contas do Município	0,00	0,00	0,00	0,00	0,00	0,00	0,00	0,00	0,00	0,00	0,00	0,00	0,00	0,00
RESTOS A PAGAR (INTRA-ORÇAMENTÁRIOS) (II)	0,00	0,00	0,00	0,00	0,00	0,00	0,00	0,00	0,00	0,00	0,00	0,00	0,00	0,00
TOTAL (III) = (I + II)	1.954.526,36	8.411.341,13	10.365.867,49	6.764.189,35	0,00	3.601.678,14	13.319.857,19	17.298.681,58	30.618.538,77	10.923.226,29	10.833.269,93	0,00	19.785.268,84	23.386.946,98

MARCIO CLAY DA COSTA SERRAO:62036785204 — Assinado de forma digital por MARCIO CLAY DA COSTA SERRAO:62036785204 Dados: 2025.01.20 11:58:53 -03'00'

PAULO JORGE DE OLIVEIRA:54888808520 — Assinado de forma digital por PAULO JORGE DE OLIVEIRA:54888808520 Dados: 2025.01.20 11:59:14 -03'00'

Documento assinado digitalmente
gov.br MEIDIANE DOS SANTOS GUEDES
Data: 20/01/2025 10:11:22-0300
Verifique em https://validar.iti.gov.br

[1600279.99999:GovNet by Link3 Versão:202501152] SIAFIC do MUNICIPIO DE LARANJAL DO JARI ▪ 1/1

ESTADO DO AMAPA
MUNICIPIO DE LARANJAL DO JARI
ORÇAMENTOS FISCAL E DA SEGURIDADE SOCIAL

RELATÓRIO RESUMIDO DA EXECUÇÃO ORÇAMENTÁRIA - RREO : 2024

DEMONSTRATIVO DOS RESULTADOS PRIMÁRIO E NOMINAL
JANEIRO/2024 A OUTUBRO/2024 (BIMESTRAL)

RREO – ANEXO 6 (LRF, art.53, inciso III) R$ 1,00

RECEITAS NÃO PRIMÁRIAS DE CAPITAL (COM FONTES RPPS) (XV)	**0,00**	**0,00**
RECEITA PRIMÁRIA TOTAL (XVI) = (IV + V + XIII + XIV)	**146.226.400,82**	**156.900.296,75**
RECEITA PRIMÁRIA TOTAL (EXCETO FONTES RPPS) (XVII) = (IV + XIII)	**160.041.603,35**	**158.621.557,33**

DESPESAS PRIMÁRIAS	DOTAÇÃO ATUALIZADA	Até o Bimestre / 2024					
		DESPESAS EMPENHADAS	DESPESAS LIQUIDADAS	DESPESAS PAGAS (a)	RESTOS A PAGAR PROCESSADOS PAGOS (b)	RESTOS A PAGAR NÃO PROCESSADOS LIQUIDADOS	RESTOS A PAGAR NÃO PROCESSADOS PAGOS (c)
DESPESAS CORRENTES (EXCETO FONTES RPPS) (XVIII)	**197.847.930,59**	**175.554.025,51**	**156.260.538,50**	**145.860.685,28**	**4.092.940,20**	**1.569.836,95**	**1.197.631,77**
Pessoal e Encargos Sociais	116.870.843,47	106.672.494,33	99.459.602,42	96.678.067,90	500.796,06	0,00	0,00
Juros e Encargos da Dívida (XIX)	0,00	0,00	0,00	0,00	0,00	0,00	0,00
Outras Despesas Correntes	80.977.087,12	68.881.531,18	56.800.936,08	49.182.617,38	3.592.144,14	1.569.836,95	1.197.631,77
Transferências Constitucionais e Legais	0,00	0,00	0,00	0,00	0,00	0,00	0,00
Demais Despesas Correntes	80.977.087,12	68.881.531,18	56.800.936,08	49.182.617,38	3.592.144,14	1.569.836,95	1.197.631,77
DESPESAS PRIMÁRIAS CORRENTES (EXCETO FONTES RPPS) (XX) = (XVIII - XIX)	**197.847.930,59**	**175.554.025,51**	**156.260.538,50**	**145.860.685,28**	**4.092.940,20**	**1.569.836,95**	**1.197.631,77**
DESPESAS PRIMÁRIAS CORRENTES (COM FONTES RPPS) (XXI)	**0,00**	**0,00**	**0,00**	**0,00**	**0,00**	**0,00**	**0,00**
DESPESAS NÃO PRIMÁRIAS CORRENTES (COM FONTES RPPS) (XXII)	**0,00**	**0,00**	**0,00**	**0,00**	**0,00**	**0,00**	**0,00**
DESPESAS DE CAPITAL (EXCETO FONTES RPPS) (XXIII)	**28.821.664,59**	**13.387.672,59**	**12.307.220,59**	**10.436.225,88**	**2.671.249,15**	**9.978.488,43**	**9.635.638,16**
Investimentos	27.021.092,24	11.887.672,59	11.288.461,72	9.417.467,01	2.671.249,15	9.978.488,43	9.635.638,16
Inversões Financeiras	0,00	0,00	0,00	0,00	0,00	0,00	0,00
Concessão de Empréstimos e Financiamentos (XXIV)	0,00	0,00	0,00	0,00	0,00	0,00	0,00
Aquisição de Título de Capital já Integralizado (XXV)	0,00	0,00	0,00	0,00	0,00	0,00	0,00
Aquisição de Título de Crédito (XXVI)	0,00	0,00	0,00	0,00	0,00	0,00	0,00
Demais Inversões Financeiras	0,00	0,00	0,00	0,00	0,00	0,00	0,00
Amortização da Dívida (XXVII)	1.800.572,35	1.500.000,00	1.018.758,87	1.018.758,87	0,00	0,00	0,00
DESPESAS PRIMÁRIAS DE CAPITAL (EXCETO FONTES RPPS) (XXVIII) = [XXIII - (XXIV + XXV + XXVI + XXVII)]	**27.021.092,24**	**11.887.672,59**	**11.288.461,72**	**9.417.467,01**	**2.671.249,15**	**9.978.488,43**	**9.635.638,16**
RESERVA DE CONTINGÊNCIA (XXIX)	**440.283,25**	**0,00**	**0,00**	**0,00**	**0,00**	**0,00**	**0,00**
DESPESAS PRIMÁRIAS DE CAPITAL (COM FONTES RPPS) (XXX)	**0,00**	**0,00**	**0,00**	**0,00**	**0,00**	**0,00**	**0,00**
DESPESAS NÃO PRIMÁRIAS DE CAPITAL (COM FONTES RPPS) (XXXI)	**0,00**	**0,00**	**0,00**	**0,00**	**0,00**	**0,00**	**0,00**
DESPESA PRIMÁRIA TOTAL (XXXII) = (XX + XXI + XXVIII + XXIX + XXX)	**225.309.306,08**	**187.441.698,10**	**167.549.000,22**	**155.278.152,29**	**6.764.189,35**	**11.548.325,38**	**10.833.269,93**
DESPESA PRIMÁRIA TOTAL (EXCETO FONTES RPPS) (XXXIII) = (XX + XXVIII + XXIX)	**225.309.306,08**	**187.441.698,10**	**167.549.000,22**	**155.278.152,29**	**6.764.189,35**	**11.548.325,38**	**10.833.269,93**

RESULTADO PRIMÁRIO (COM RPPS) - Acima da Linha (XXXIV) = [XVIa - (XXXIIa + XXXIIb + XXXIIc)]	**-15.975.314,82**
RESULTADO PRIMÁRIO (SEM RPPS) - Acima da Linha (XXXV) = [XVIIa - (XXXIIIa + XXXIIIb + XXXIIIc)]	**-14.254.054,24**
META FISCAL PARA O RESULTADO PRIMÁRIO	VALOR CORRENTE
Meta fixada no Anexo de Metas Fiscais da LDO para o exercício de referência	0,00
JUROS NOMINAIS	Até o Bimestre / 2024
	VALOR INCORRIDO
Juros, Encargos e Variações Monetárias Ativos (Exceto RPPS) (XXXVI)	2.128.017,34

[1600279.99999:GovNet by Link3 Versão:202501152] SIAFIC do MUNICIPIO DE LARANJAL DO JARI ▪ 2/3

ESTADO DO AMAPA
MUNICIPIO DE LARANJAL DO JARI
ORÇAMENTOS FISCAL E DA SEGURIDADE SOCIAL

RELATÓRIO RESUMIDO DA EXECUÇÃO ORÇAMENTÁRIA - RREO : 2024

DEMONSTRATIVO DOS RESULTADOS PRIMÁRIO E NOMINAL
JANEIRO/2024 A OUTUBRO/2024 (BIMESTRAL)

RREO – ANEXO 6 (LRF, art.53, inciso III) R$ 1,00

Juros, Encargos e Variações Monetárias Passivos (Exceto RPPS) (XXXVII)	2.025.000,00
RESULTADO NOMINAL (SEM RPPS) - Acima da Linha (XXXVIII) = XXXV + (XXXVI - XXXVII)	**-14.151.036,90**

ABAIXO DA LINHA

CÁLCULO DO RESULTADO NOMINAL	SALDO Em 31/Dez/2023 (a)	SALDO Até o Bimestre / 2024 (b)
DÍVIDA CONSOLIDADA (XXXIX)	**55.158.318,21**	**57.183.318,21**
DEDUÇÕES (XL)	**-21.345.771,39**	**-28.501.778,96**
Disponibilidade de Caixa	-21.367.573,84	-29.330.071,70
Disponibilidade de Caixa Bruta	37.389.325,62	33.947.402,92
(-) Restos a Pagar Processados (XLI)	9.740.768,40	3.691.634,50
(-) Depósitos Restituíveis e Valores Vinculados	49.016.131,06	59.585.840,12
Demais Haveres Financeiros	21.802,45	828.292,74
DÍVIDA CONSOLIDADA LÍQUIDA (XLII) = (XXXIX - XL)	**76.504.089,60**	**85.685.097,17**
RESULTADO NOMINAL (SEM RPPS) - Abaixo da Linha (XLIII) = (XLIIa - XLIIb)		**-9.181.007,57**
META FISCAL PARA O RESULTADO PRIMÁRIO		VALOR CORRENTE
Meta fixada no Anexo de Metas Fiscais da LDO para o exercício de referência		0,00
AJUSTE METODOLÓGICO		Até o Bimestre / 2024
VARIAÇÃO DO SALDO DE RPP (XLIV) = (XLIa - XLIb) (XLIb - XLIa)		6.049.133,90
RECEITA DE ALIENAÇÃO DE INVESTIMENTOS PERMANENTES (XLV) = (XI)		0,00
VARIAÇÃO CAMBIAL (XLVI)		0,00
VARIAÇÃO DO SALDO DE PRECATÓRIOS INTEGRANTES DA DC (XLVII)		0,00
VARIAÇÃO DO SALDO DAS DEMAIS OBRIGAÇÕES INTEGRANTES DA DC (XLVIII)		0,00
OUTROS AJUSTES (XLXIX)		0,00
RESULTADO NOMINAL (SEM RPPS) AJUSTADO - Abaixo da Linha (L) = [XLIII + (XLIV - XLV - + XLVI + XLVII + XLVIII) +/- (XLXIX)]		**-3.131.873,67**
RESULTADO PRIMÁRIO (SEM RPPS) - Abaixo da Linha (LI) = (L) - (XXXVI - XXXVII)		**-3.234.891,01**
INFORMAÇÕES ADICIONAIS		PREVISÃO ORÇAMENTÁRIA
SALDO DE EXERCÍCIOS ANTERIORES		0,00
Recursos Arrecadados em Exercícios Anteriores - RPPS		0,00
Superávit Financeiro Utilizado para Abertura e Reabertura de Créditos Adicionais		0,00
RESERVA ORÇAMENTÁRIA DO RPPS		0,00

MARCIO CLAY DA COSTA SERRAO:62036785204 — Assinado de forma digital por MARCIO CLAY DA COSTA SERRAO:62036785204 Dados: 2025.01.20 11:58:15 -03'00'

PAULO JORGE DE OLIVEIRA:54888808520 — Assinado de forma digital por PAULO JORGE DE OLIVEIRA:54888808520 Dados: 2025.01.20 11:58:33 -03'00'

MARCIO CLAY DA COSTA SERRAO

PAULO JORGE DE OLIVEIRA

Documento assinado digitalmente
gov.br MEIDIANE DOS SANTOS GUEDES
Data: 20/01/2025 10:08:25-0300
Verifique em https://validar.iti.gov.br

[1600279.99999:GovNet by Link3 Versão:202501152] SIAFIC do MUNICIPIO DE LARANJAL DO JARI ▪ 3/3

ESTADO DO AMAPA
MUNICIPIO DE LARANJAL DO JARI
ORÇAMENTOS FISCAL E DA SEGURIDADE SOCIAL

RELATÓRIO RESUMIDO DA EXECUÇÃO ORÇAMENTÁRIA - RREO : 2024

DEMONSTRATIVO DA RECEITAS E DESPESAS COM MANUTENÇÃO E DESENVOLVIMENTO DO ENSINO - MDE
JANEIRO/2024 A OUTUBRO/2024

RREO - ANEXO 8 (LDB, art.72) R$1,00

RECEITA RESULTANTE DE IMPOSTOS (Arts. 212 e 212-A da Constituição Federal)

	PREVISÃO ATUALIZADA (a)	RECEITAS REALIZADAS Até o Bimestre (b)
RECEITA RESULTANTE DE IMPOSTOS		
1 - RECEITA DE IMPOSTOS	**3.750.983,29**	**2.810.755,41**
1.1 - Receita Resultante do Imposto sobre a Propriedade Predial e Territorial Urbana – IPTU	389.070,00	220.378,65
1.2 - Receita Resultante do Imposto sobre Transmissão Inter Vivos – ITBI	74.061,88	65.021,61
1.3 - Receita Resultante do Imposto sobre Serviços de Qualquer Natureza – ISS	2.270.845,41	2.016.365,15
1.4 - Receita Resultante do Imposto de Renda Retido na Fonte – IRRF	0,00	0,00
2 - RECEITA DE TRANSFERÊNCIAS CONSTITUCIONAIS E LEGAIS	**53.861.020,99**	**32.372.315,36**
2.1 - Cota-Parte FPM	27.918.207,44	25.491.870,88
2.2 - Parcela referente a CP, art. 159, I, alínea b	26.832.000,00	23.793.384,68
2.3 - Parcela referente a CP, art. 159, I, alíneas d e e	2.182.792,44	1.698.486,20
2.4 - Cota-Parte ITR	24.089.901,08	20.391.855,61
2.5 - Cota-Parte IPVA	173.485,58	91.208,94
2.6 - Cota-Parte IPI-Exportação	1.054.165,38	525,75
2.7 - Outras Transferências ou Compensações Financeiras Provenientes de Impostos e Transferências Constitucionais	640.799,63	805.738,18
2.8 - Cota-Parte IOF-Ouro	0,00	0,00
2.9 - Outras Transferências ou Compensações Financeiras Provenientes de Impostos e Transferências Constitucionais	0,00	0,00
3 - TOTAL DA RECEITA RESULTANTE DE IMPOSTOS (1 + 2)	**54.045.004,28**	**35.203.071,77**
4 - TOTAL DESTINADO AO FUNDEB - equivalente a 20% DE (2.1 + (2.2) + (2.3 + (2.4) + (2.5)	**10.554.962,71**	**10.164.924,23**
5. VALOR MÍNIMO A SER APLICADO ALÉM DO VALOR DESTINADO AO FUNDEB	**3.584.538,36**	**3.679.993,71**
6. RECEITA DO FUNDEB - 20% DE (2.1 + (2.2 + (2.3 + (2.4 + (2.5 + (2.6 + (2.7)		

FUNDEB

RECEITAS RECEBIDAS DO FUNDEB NO EXERCÍCIO	PREVISÃO ATUALIZADA (a)	RECEITAS REALIZADAS Até o Bimestre (b)
6 - RECEITAS RECEBIDAS DO FUNDEB	**53.555.439,49**	**51.322.877,64**
6.1 - FUNDEB - Impostos e Transferências de Impostos	53.539.207,45	51.322.877,64
6.1.1 - Principal	53.539.207,45	51.322.877,64
6.1.2 - Rendimentos de Aplicação Financeira	80.000,00	33.312,23
6.1.3 - Resarcimento de recursos do Fundeb	0,00	0,00
6.2 - FUNDEB - Complementação da União - VAAF	0,00	0,00
6.2.1 - Principal	0,00	0,00
6.2.2 - Rendimentos de Aplicação Financeira	0,00	0,00
6.2.3 - Resarcimento de recursos do Fundeb	0,00	0,00
6.3 - FUNDEB - Complementação da União - VAAT	0,00	0,00
6.3.1 - Principal	217.181,04	0,00
6.3.2 - Rendimentos de Aplicação Financeira	217.181,04	0,00
6.3.3 - Resarcimento de recursos do Fundeb	0,00	0,00
6.4 - FUNDEB - Complementação da União - VAAR	0,00	0,00
6.4.1 - Principal	0,00	0,00
6.4.2 - Rendimentos de Aplicação Financeira	0,00	0,00
6.4.3 - Resarcimento de recursos do Fundeb	0,00	0,00
7 - RESULTADO LÍQUIDO DAS TRANSFERÊNCIAS DO FUNDEB (6.1 - 4)	**42.637.284,74**	**41.272.343,19**

	Valor
RECURSOS RECEBIDOS EM EXERCÍCIOS ANTERIORES E NÃO UTILIZADOS (SUPERÁVIT)	
8 - TOTAL DOS RECURSOS DE SUPERÁVIT	**0,00**
8.1 - SUPERÁVIT DO EXERCÍCIO IMEDIATAMENTE ANTERIOR	0,00
8.2 - SUPERÁVIT RESIDUAL DE OUTROS EXERCÍCIOS	0,00
9 - TOTAL DOS RECURSOS DO FUNDEB DISPONÍVEIS PARA UTILIZAÇÃO (6 + 8)	**51.322.877,64**

DESPESAS COM RECURSOS DO FUNDEB (Por Subfunção)	DOTAÇÃO ATUALIZADA (c)	DESPESAS EMPENHADAS Até o Bimestre (d)	DESPESAS LIQUIDADAS Até o Bimestre (e)	DESPESAS PAGAS Até o Bimestre (f)	RESTOS A PAGAR NÃO PROCESSADOS INSCRITOS (g)
10 - TOTAL DAS DESPESAS COM RECURSOS DO FUNDEB	**61.011.898,24**	**56.901.589,06**	**56.474.895,95**	**54.927.463,33**	**0,00**
10.1 - PROFISSIONAIS DA EDUCAÇÃO BÁSICA	48.779.206,84	47.600.711,40	48.402.659,41	48.483.889,41	0,00
10.1.1 - Educação Infantil	7.235.897,34	6.817.990,18	6.224.944,33	6.218.794,33	0,00
10.1.2 - Ensino Fundamental	38.822.088,50	37.884.990,21	37.726.865,55	37.726.865,55	0,00
10.1.3 - Outras Despesas com Pessoal e Ativos	2.721.220,00	2.897.731,01	4.450.849,53	4.538.229,53	0,00
10.1.4 - Educação Especial	2.118.720,00	2.018.993,88	1.871.345,82	1.871.345,82	0,00
10.1.5 - Administração Geral	0,00	0,00	0,00	0,00	0,00
10.2 - OUTRAS DESPESAS	12.232.336,40	11.300.847,66	9.962.236,54	6.443.573,92	0,00
10.2.1 - Educação Infantil	250.250,79	0,00	0,00	0,00	0,00
10.2.2 - Ensino Fundamental	11.982.085,61	11.300.847,66	9.962.236,54	6.443.573,92	0,00
10.2.3 - Outras Despesas com Pessoal e Ativos	12.250,00	0,00	0,00	0,00	0,00
10.2.4 - Educação Especial	0,00	0,00	0,00	0,00	0,00
10.2.5 - Administração Geral	0,00	0,00	0,00	0,00	0,00
10.2.6 - Transporte (Escolar)	0,00	0,00	0,00	0,00	0,00
10.2.7 - Outras	-0,00	0,00	0,00	0,00	0,00

[1600279.99999:GovNet by Link3 Versão:202501152] SIAFIC do MUNICIPIO DE LARANJAL DO JARI ▪ 1/4

ESTADO DO AMAPA

MUNICIPIO DE LARANJAL DO JARI

RELATÓRIO RESUMIDO DA EXECUÇÃO ORÇAMENTÁRIA - RREO : 2024

DEMONSTRATIVO DAS RECEITAS E DESPESAS COM MANUTENÇÃO E DESENVOLVIMENTO DO ENSINO - MDE

ORÇAMENTOS FISCAL E DA SEGURIDADE SOCIAL — JANEIRO/2024 A OUTUBRO/2024

RREO - ANEXO 8 (LDB, art. 72) — R$1,00

INDICADORES DO FUNDEB

DESPESAS CUSTEADAS COM RECEITAS DO FUNDEB RECEBIDAS NO EXERCÍCIO	DESPESAS EMPENHADAS Até o Bimestre (d)	DESPESAS LIQUIDADAS Até o Bimestre (e)	DESPESAS PAGAS Até o Bimestre (f)	INSCRITAS EM RESTOS A PAGAR NÃO PROCESSADOS Até o Bimestre (g)	INSCRITAS EM RESTOS A PAGAR NÃO PROCESSADOS (SEM DISPONIBILIDADE DE CAIXA) (h)	DESPESAS EMPENHADAS EM VALOR SUPERIOR AO TOTAL DAS RECEITAS RECEBIDAS NO EXERCÍCIO (i)
11 - TOTAL DAS DESPESAS CUSTEADAS COM RECURSOS DO FUNDEB RECEBIDAS NO EXERCÍCIO	58.991.359,08	56.474.895,95	54.927.462,33	0,00	0,00	0,00
11.1 - Total das Despesas custeadas com FUNDEB - Impostos e Transferências de Impostos	58.991.359,08	56.474.895,95	54.927.462,33	0,00	0,00	0,00
11.2 - Total das Despesas custeadas com FUNDEB - Complementação da União - VAAF	0,00	0,00	0,00	0,00	0,00	0,00
11.3 - Total das Despesas custeadas com FUNDEB - Complementação da União - VAAT	0,00	0,00	0,00	0,00	0,00	0,00
11.4 - Total das Despesas custeadas com FUNDEB - Complementação da União - VAAR	0,00	0,00	0,00	0,00	0,00	0,00
12 - TOTAL DAS DESPESAS DO FUNDEB COM PROFISSIONAIS DA EDUCAÇÃO BÁSICA	47.930.711,40	46.492.639,41	46.483.889,41	0,00	0,00	0,00
13 - TOTAL DAS DESPESAS CUSTEADAS COM FUNDEB - COMPLEMENTAÇÃO DA UNIÃO - VAAT APLICADAS NA EDUCAÇÃO INFANTIL	0,00	0,00	0,00	0,00	0,00	0,00
14 - TOTAL DAS DESPESAS CUSTEADAS COM FUNDEB - COMPLEMENTAÇÃO DA UNIÃO - VAAT APLICADAS EM DESPESA DE CAPITAL	0,00	0,00	0,00	0,00	0,00	0,00

INDICADORES - Art. 212-A, inciso XI e § 3o - Constituição Federal	VALOR EXIGIDO (j)	VALOR APLICADO (k)	VALOR CONSIDERADO APÓS DEDUÇÕES (l)	% APLICADO (m)
15 - MÍNIMO DE 70% DO FUNDEB NA REMUNERAÇÃO DOS PROFISSIONAIS DA EDUCAÇÃO BÁSICA	36.066.014,35	46.492.639,41	46.492.639,41	90,24
16 - PERCENTUAL DA COMPLEMENTAÇÃO DA UNIÃO AO FUNDEB - VAAT NA EDUCAÇÃO INFANTIL	0,00	0,00	0,00	NaN
17 - MÍNIMO DE 15% DA COMPLEMENTAÇÃO DA UNIÃO AO FUNDEB - VAAT EM DESPESAS DE CAPITAL	0,00	0,00	0,00	NaN

INDICADOR - Art.25, § 3º - Lei nº 14.113, de 2020 - (Máximo de 10% de Superávit)	VALOR MÁXIMO PERMITIDO (n)	VALOR NÃO APLICADO (o)	VALOR NÃO APLICADO APÓS AJUSTE (p)	VALOR NÃO APLICADO EXCEDENTE AO MÁXIMO PERMITIDO (q)	% NÃO APLICADO (r)
18 - TOTAL DA RECEITA RECEBIDA E NÃO APLICADA NO EXERCÍCIO	5.152.287,76	-4.952.018,31	0,00	0,00	0,00

INDICADOR - Art.25, § 3º - Lei nº 14.113, de 2020 - (Aplicação do Superávit de Exercício Anterior)	VALOR DE SUPERÁVIT PERMITIDO NO EXERCÍCIO ANTERIOR (s)	VALOR NÃO APLICADO NO EXERCÍCIO ANTERIOR (t)	VALOR DE SUPERÁVIT APLICADO ATÉ O PRIMEIRO QUADRIMESTRE (u)	VALOR APLICADO APÓS O PRIMEIRO QUADRIMESTRE (v)	VALOR TOTAL DE SUPERÁVIT NÃO APLICADO ATÉ O FINAL DO EXERCÍCIO (w)	VALOR DE SUPERÁVIT PERMITIDO NO EXERCÍCIO ANTERIOR NÃO APLICADO NO EXERCÍCIO ATUAL (x)
19 - TOTAL DAS DESPESAS CUSTEADAS COM SUPERÁVIT DO FUNDEB	0,00	0,00	0,00	0,00	0,00	0,00
19.1 - Total das Despesas custeadas com FUNDEB - Impostos e Transferências de Impostos	0,00	0,00	0,00	0,00	0,00	0,00
19.2 - Total das Despesas custeadas com FUNDEB - Complementação da União (VAAF + VAAT + VAAR)	0,00	0,00	0,00	0,00	0,00	0,00

[1600279.99999:GovNet by Link3 Versão:202501152] SIAFIC do MUNICIPIO DE LARANJAL DO JARI # 2/4

ESTADO DO AMAPA

MUNICIPIO DE LARANJAL DO JARI

RELATÓRIO RESUMIDO DA EXECUÇÃO ORÇAMENTÁRIA - RREO : 2024

DEMONSTRATIVO DAS RECEITAS E DESPESAS COM MANUTENÇÃO E DESENVOLVIMENTO DO ENSINO - MDE

ORÇAMENTOS FISCAL E DA SEGURIDADE SOCIAL — JANEIRO/2024 A OUTUBRO/2024

RREO - ANEXO 8 (LDB, art. 72) — R$1,00

OUTRAS INFORMAÇÕES PARA CONTROLE

RECEITAS ADICIONAIS PARA FINANCIAMENTO DO ENSINO	PREVISÃO RECEITAS (a)	REALIZADAS ATUALIZADA Até o Bimestre (b)
31 - TOTAL DAS RECEITAS ADICIONAIS PARA FINANCIAMENTO DO ENSINO	1.739.111,28	3.447.404,67
31.1 - RECEITA DE TRANSFERÊNCIAS DO FNDE (INCLUINDO RENDIMENTOS DE APLICAÇÃO FINANCEIRA)	1.739.111,28	3.447.404,67
31.1.1 - Salário-Educação	383.593,31	2.481.841,35
31.1.2 - PDDE	10.400,00	10.400,00
31.1.3 - PNAE	667.310,13	913.574,00
31.1.4 - PNATE	52.397,84	48.429,32
31.1.5 - Outras Transferências do FNDE	625.410,00	0,00
31.2 - RECEITA DE TRANSFERÊNCIAS DE CONVÊNIOS	0,00	0,00
31.3 - RECEITA DE ROYALTIES DESTINADOS À EDUCAÇÃO	0,00	0,00
31.4 - RECEITA DE OPERAÇÕES DE CRÉDITO VINCULADAS À EDUCAÇÃO	0,00	0,00
31.5 - OUTRAS RECEITAS PARA FINANCIAMENTO DO ENSINO	0,00	0,00

OUTRAS DESPESAS COM EDUCAÇÃO (Por Subfunção)	DOTAÇÃO ATUALIZADA (c)	DESPESAS EMPENHADAS Até o Bimestre (d)	DESPESAS LIQUIDADAS Até o Bimestre (e)	DESPESAS PAGAS Até o Bimestre (f)	INSCRITAS RESTOS A PAGAR NÃO PROCESSADOS (g)
32 - TOTAL DAS DESPESAS COM AÇÕES TÍPICAS DE MDE CUSTEADAS COM DEMAIS RECEITAS	2.295.486,99	1.307.977,38	1.231.977,38	931.900,75	0,00
32.1 - EDUCAÇÃO INFANTIL	65.736,98	40.766,25	40.766,25	40.766,25	0,00
32.2 - ENSINO FUNDAMENTAL	2.229.752,01	1.267.211,13	1.191.211,13	891.134,50	0,00
32.3 - ENSINO MÉDIO	0,00	0,00	0,00	0,00	0,00
32.4 - ENSINO SUPERIOR	0,00	0,00	0,00	0,00	0,00
32.5 - ENSINO PROFISSIONAL	0,00	0,00	0,00	0,00	0,00
32.6 - EDUCAÇÃO DE JOVENS E ADULTOS	0,00	0,00	0,00	0,00	0,00
32.7 - EDUCAÇÃO ESPECIAL	0,00	0,00	0,00	0,00	0,00
32.8 - OUTRAS	0,00	0,00	0,00	0,00	0,00

TOTAL GERAL DAS DESPESAS COM EDUCAÇÃO	DOTAÇÃO ATUALIZADA (c)	DESPESAS EMPENHADAS Até o Bimestre (d)	DESPESAS LIQUIDADAS Até o Bimestre (e)	DESPESAS PAGAS Até o Bimestre (f)	INSCRITAS RESTOS A PAGAR NÃO PROCESSADOS (g)
33 - TOTAL GERAL DAS DESPESAS COM EDUCAÇÃO (10 + 20 + 32)	70.200.794,72	66.210.616,78	62.831.035,81	60.653.964,66	0,00
33.1 - Despesas Correntes	64.965.566,60	62.297.759,54	59.390.370,03	57.987.573,99	0,00
33.1.1 - Pessoal Ativo	51.347.837,77	50.272.596,88	48.408.885,85	48.400.135,85	0,00
33.1.2 - Pessoal Inativo	0,00	0,00	0,00	0,00	0,00
33.1.3 - Transferências às instituições comunitárias, confessionais ou filantrópicas sem fins lucrativos	0,00	0,00	0,00	0,00	0,00
33.1.4 - Outras Despesas Correntes	13.617.728,83	12.025.162,66	10.981.484,18	9.587.438,14	0,00
33.2 - Despesas de Capital	5.235.218,12	3.912.857,24	3.440.665,78	2.666.390,67	0,00
33.2.1 - Transferências às instituições comunitárias, confessionais ou filantrópicas sem fins lucrativos	0,00	0,00	0,00	0,00	0,00
33.2.2 - Outras Despesas de Capital	5.235.218,12	3.912.857,24	3.440.665,78	2.666.390,67	0,00

CONTROLE DA DISPONIBILIDADE FINANCEIRA E CONCILIAÇÃO BANCÁRIA	FUNDEB (afi)	SALÁRIO EDUCAÇÃO (aei)
34 - DISPONIBILIDADE FINANCEIRA EM 31 DE DEZEMBRO DE 2023	0,00	0,00
35 - (+) INGRESSO DE RECURSOS ATÉ O BIMESTRE (orçamentário)	51.522.877,84	2.481.841,35
36 - (-) PAGAMENTOS EFETUADOS ATÉ O BIMESTRE (orçamentário e restos a pagar)	56.200.609,99	45.262,00
37 - (=) DISPONIBILIDADE FINANCEIRA ATÉ O BIMESTRE	-4.677.732,35	2.436.579,35
38 - (+) AJUSTES POSITIVOS (RETENÇÕES E OUTROS VALORES EXTRAORÇAMENTÁRIOS)	0,00	0,00
39 - (-) AJUSTES NEGATIVOS (OUTROS VALORES EXTRAORÇAMENTÁRIOS)	0,00	0,00
40 - (=) SALDO FINANCEIRO CONCILIADO (Saldo Bancário)	-4.677.732,35	2.436.579,35

MARCIO CLAY DA COSTA SERRAO — PAULO JORGE DE OLIVEIRA

MARCIO CLAY DA COSTA SERRAO:62036788 5204 — Assinado de forma digital por MARCIO CLAY DA COSTA SERRAO:62036788204 Dados: 2025.01.28 12:01:28 -03'00'

PAULO JORGE DE OLIVEIRA:548888 08520 — Assinado de forma digital por PAULO JORGE DE OLIVEIRA:54888808520 Dados: 2025.01.28 12:01:59 -03'00'

Documento assinado digitalmente
gov.br MEIDIANE DOS SANTOS GUEDES
Data: 20/01/2025 10:11:22-0300
Verifique em https://validar.iti.gov.br

[1600279.99999:GovNet by Link3 Versão:202501152] SIAFIC do MUNICIPIO DE LARANJAL DO JARI # 4/4

ESTADO DO AMAPA

MUNICIPIO DE LARANJAL DO JARI

RELATÓRIO RESUMIDO DA EXECUÇÃO ORÇAMENTÁRIA - RREO : 2024

DEMONSTRATIVO DAS RECEITAS E DESPESAS COM MANUTENÇÃO E DESENVOLVIMENTO DO ENSINO - MDE

ORÇAMENTOS FISCAL E DA SEGURIDADE SOCIAL — JANEIRO/2024 A OUTUBRO/2024

RREO - ANEXO 8 (LDB, art. 72) — R$1,00

DESPESAS COM MANUTENÇÃO E DESENVOLVIMENTO DO ENSINO – MDE - CUSTEADAS COM RECEITA DE IMPOSTOS (EXCETO FUNDEB)

DESPESAS COM AÇÕES TÍPICAS DE MDE - RECEITAS DE IMPOSTOS - EXCETO FUNDEB (Por Subfunção)	DOTAÇÃO ATUALIZADA (c)	DESPESAS EMPENHADAS Até o Bimestre (d)	DESPESAS LIQUIDADAS Até o Bimestre (e)	DESPESAS PAGAS Até o Bimestre (f)	INSCRITAS RESTOS A PAGAR NÃO PROCESSADOS (g)
20 - TOTAL DAS DESPESAS COM AÇÕES TÍPICAS DE MDE CUSTEADAS COM RECEITAS DE IMPOSTOS	6.758.409,49	5.911.280,34	5.124.162,48	4.794.601,58	0,00
20.1 - Educação Infantil	827.393,78	569.286,41	402.107,95	402.107,95	0,00
20.2 - Ensino Fundamental	5.131.015,74	5.341.993,93	4.722.054,53	4.392.493,63	0,00
20.3 - Educação de Jovens e Adultos	0,00	0,00	0,00	0,00	0,00
20.4 - Educação Especial	0,00	0,00	0,00	0,00	0,00
20.5 - Administração Geral	0,00	0,00	0,00	0,00	0,00
20.6 - Transporte (Escolar)	0,00	0,00	0,00	0,00	0,00
20.7 - Outras	0,00	0,00	0,00	0,00	0,00

DESPESAS COM MANUTENÇÃO E DESENVOLVIMENTO DO ENSINO – MDE - CUSTEADAS COM RECEITA DE IMPOSTOS E COM RECURSOS DO FUNDEB

DESPESAS COM AÇÕES TÍPICAS DE MDE - RECEITAS DE IMPOSTOS E RECURSOS DO FUNDEB (Por Área de Atuação)	DOTAÇÃO ATUALIZADA (c)	DESPESAS EMPENHADAS Até o Bimestre (d)	DESPESAS LIQUIDADAS Até o Bimestre (e)	DESPESAS PAGAS Até o Bimestre (f)	INSCRITAS RESTOS A PAGAR NÃO PROCESSADOS (g)
21 - TOTAL DAS DESPESAS COM AÇÕES TÍPICAS DE MDE CUSTEADAS COM RECEITAS DE IMPOSTOS E FUNDEB	64.221.455,73	61.734.919,47	59.059.699,90	57.182.904,38	0,00
21.1 - EDUCAÇÃO INFANTIL	8.098.494,88	7.447.295,57	6.626.652,28	6.617.902,28	0,00
21.1.1 - Creche	0,00	0,00	0,00	0,00	0,00
21.1.2 - Pré-escola	8.098.494,88	7.447.295,57	6.626.652,28	6.617.902,28	0,00
21.2 - ENSINO FUNDAMENTAL	56.122.960,85	54.287.623,90	52.433.246,62	50.565.002,10	0,00

APURAÇÃO DAS DESPESAS PARA FINS DE LIMITE MÍNIMO CONSTITUCIONAL	VALOR
22 - TOTAL DAS DESPESAS DE MDE CUSTEADAS COM RECURSOS DE IMPOSTOS =L20(d ou e)	5.124.162,48
23 - TOTAL DAS RECEITAS TRANSFERIDAS AO FUNDEB = (L4)	10.166.824,23
24 - (-) RECEITAS DO FUNDEB NÃO UTILIZADAS NO EXERCÍCIO, EM VALOR SUPERIOR A 10% = L18(q)	0,00
25 - (-) SUPERÁVIT PERMITIDO NO EXERCÍCIO IMEDIATAMENTE ANTERIOR NÃO APLICADO NO EXERCÍCIO ATUAL = L19.1(x)	0,00
26 - (-) RESTOS A PAGAR NÃO PROCESSADOS INSCRITOS NO EXERCÍCIO SEM DISPONIBILIDADE FINANCEIRA DE RECURSOS DE IMPOSTOS	0,00
27 - (-) CANCELAMENTO, NO EXERCÍCIO, DE RESTOS A PAGAR INSCRITOS COM DISPONIBILIDADE FINANCEIRA DE RECURSOS DE IMPOSTOS VINCULADOS AO ENSINO = (L30.1(af) + L30.2(af))	0,00
28 - TOTAL DAS DESPESAS PARA FINS DE LIMITE (22 + 23) - (24 + 25 + 26 + 27)	15.290.986,71

APURAÇÃO DO LIMITE MÍNIMO CONSTITUCIONAL	VALOR EXIGIDO (o)	VALOR APLICADO (aa)	% APLICADO (ab)
29 - APLICAÇÃO EM MDE SOBRE A RECEITA RESULTANTE DE IMPOSTOS	13.845.917,94	15.290.986,71	27,61

RESTOS A PAGAR INSCRITOS EM EXERCÍCIOS ANTERIORES DE DESPESAS CONSIDERADAS PARA CUMPRIMENTO DO LIMITE	SALDO INICIAL (ac)	RP LIQUIDADOS (ad)	RP PAGOS (ae)	RP CANCELADOS (af)	SALDO FINAL (ag)=(ac)-(ae)-(af)
30 - RESTOS A PAGAR DE DESPESAS COM MDE	0,00	0,00	0,00	0,00	0,00
30.1 - Executadas com Recursos de Impostos e Transferências de Impostos	0,00	0,00	0,00	0,00	0,00
30.2 - Executadas com Recursos do FUNDEB - Impostos	0,00	0,00	0,00	0,00	0,00
30.3 - Executadas com Recursos do FUNDEB - Complementação da União (VAAT + VAAF + VAAR)	0,00	0,00	0,00	0,00	0,00

[1600279.99999:GovNet by Link3 Versão:202501152] SIAFIC do MUNICIPIO DE LARANJAL DO JARI # 3/4

ESTADO DO AMAPA

MUNICIPIO DE LARANJAL DO JARI

RELATÓRIO RESUMIDO DA EXECUÇÃO ORÇAMENTÁRIA - RREO : 2024

DEMONSTRATIVO DAS RECEITAS E DESPESAS COM AÇÕES E SERVIÇOS PÚBLICOS DE SAÚDE

ORÇAMENTOS FISCAL E DA SEGURIDADE SOCIAL — JANEIRO/2024 A OUTUBRO/2024

RREO – ANEXO XII (LC nº 141/2012 art.35) — R$ 1,00

RECEITAS PARA APURAÇÃO DA APLICAÇÃO EM AÇÕES E SERVIÇOS PÚBLICOS DE SAÚDE	PREVISÃO INICIAL	PREVISÃO ATUALIZADA (a)	RECEITAS REALIZADAS Até o Bimestre (b)	% (b/a) x 100
RECEITA DE IMPOSTOS (I)	**6.308.203,69**	**6.308.203,69**	**7.344.285,08**	**116,42**
Receita Resultante do Imposto Predial e Territorial Urbano - IPTU	359.976,00	359.976,00	229.378,65	63,72
Receita Resultante do Imposto sobre Transmissão Inter Vivos - ITBI	74.061,88	74.061,88	65.021,61	87,79
Receita Resultante do Imposto sobre Serviços de Qualquer Natureza - ISS	2.270.945,41	2.270.945,41	2.516.355,15	110,81
Receita Resultante do Imposto sobre a Renda e Proventos de Qualquer Natureza Retido na Fonte – IRRF	3.603.220,40	3.603.220,40	4.533.529,67	125,82
RECEITA DE TRANSFERÊNCIAS CONSTITUCIONAIS E LEGAIS (II)	**52.774.613,55**	**52.774.613,55**	**50.834.121,16**	**96,32**
Cota-Parte FPM	26.832.000,00	26.832.000,00	23.753.084,88	88,53
Cota-Parte ITR	1.054.166,36	1.054.166,36	525,75	0,05
Cota-Parte IPVA	649.799,83	649.799,83	608.738,18	93,37
Cota-Parte ICMS	24.065.361,98	24.065.361,98	26.391.835,61	109,67
Cota-Parte IPI-Exportação	173.485,58	173.485,58	81.938,94	47,23
Outras Transferências ou Compensações Financeiras Provenientes de Impostos e Transferências Constitucionais	0,00	0,00	0,00	0,00
TOTAL DAS RECEITAS RESULTANTES DE IMPOSTOS E TRANFERÊNCIAS CONSTITUCIONAIS E LEGAIS - (III) = (I) + (II)	**59.083.017,24**	**59.083.017,24**	**58.178.406,24**	**98,47**

DESPESAS COM AÇÕES E SERVIÇOS PÚBLICOS DE SAÚDE (ASPS) – POR SUBFUNÇÃO E CATEGORIA ECONÔMICA	DOTAÇÃO INICIAL	DOTAÇÃO ATUALIZADA (c)	DESPESAS EMPENHADAS Até o bimestre (d)	% (d/c) x 100	DESPESAS LIQUIDADAS Até o bimestre (e)	% (e/c) x	DESPESAS PAGAS Até o bimestre (f)	% (f/c) x	Inscritas em Restos a Pagar não Processados (g)
301 - ATENÇÃO BÁSICA (IV)	**775.488,00**	**2.631.988,00**	**2.222.715,10**	**84,45**	**1.456.106,19**	**55,32**	**1.456.105,38**	**55,32**	**0,00**
Despesas Correntes	591.200,00	2.493.700,00	2.222.715,10	89,13	1.456.106,19	58,39	1.456.105,38	58,39	0,00
Despesas de Capital	184.288,00	138.288,00	0,00	0,00	0,00	0,00	0,00	0,00	0,00
302 - ASSISTÊNCIA HOSPITALAR E AMBULATORIAL (V)	**1.146.792,00**	**1.965.707,00**	**1.526.915,24**	**77,68**	**1.194.975,56**	**60,79**	**1.194.480,56**	**60,79**	**0,00**
Despesas Correntes	1.146.792,00	1.965.707,00	1.526.915,24	77,68	1.194.975,56	60,79	1.194.480,56	60,77	0,00
Despesas de Capital	0,00	0,00	0,00	0,00	0,00	0,00	0,00	0,00	0,00
303 - SUPORTE PROFILÁTICO E TERAPÊUTICO (VI)	**0,00**	**0,00**	**0,00**	**0,00**	**0,00**	**0,00**	**0,00**	**0,00**	**0,00**
Despesas Correntes	0,00	0,00	0,00	0,00	0,00	0,00	0,00	0,00	0,00
Despesas de Capital	0,00	0,00	0,00	0,00	0,00	0,00	0,00	0,00	0,00
304 - VIGILÂNCIA SANITÁRIA (VII)	**0,00**	**0,00**	**0,00**	**0,00**	**0,00**	**0,00**	**0,00**	**0,00**	**0,00**
Despesas Correntes	0,00	0,00	0,00	0,00	0,00	0,00	0,00	0,00	0,00
Despesas de Capital	0,00	0,00	0,00	0,00	0,00	0,00	0,00	0,00	0,00
305 - VIGILÂNCIA EPIDEMIOLÓGICA (VIII)	**192.000,00**	**604.756,00**	**468.822,71**	**67,46**	**204.340,71**	**29,41**	**204.205,71**	**29,41**	**0,00**
Despesas Correntes	192.000,00	661.056,00	455.122,71	66,83	190.640,71	27,99	190.505,71	27,97	0,00
Despesas de Capital	0,00	13.700,00	13.700,00	100,00	13.700,00	100,00	13.700,00	100,00	0,00
306 - ALIMENTAÇÃO E NUTRIÇÃO (IX)	**0,00**	**0,00**	**0,00**	**0,00**	**0,00**	**0,00**	**0,00**	**0,00**	**0,00**
Despesas Correntes	0,00	0,00	0,00	0,00	0,00	0,00	0,00	0,00	0,00
Despesas de Capital	0,00	0,00	0,00	0,00	0,00	0,00	0,00	0,00	0,00
OUTRAS SUBFUNÇÕES (X)	**4.462.490,71**	**4.593.415,24**	**3.956.693,82**	**86,14**	**2.700.178,27**	**58,78**	**2.583.815,61**	**56,78**	**0,00**
Despesas Correntes	4.397.594,71	4.528.519,24	3.931.877,82	86,82	2.700.178,27	59,63	2.583.815,61	57,06	0,00
Despesas de Capital	64.896,00	64.896,00	24.786,00	38,19	0,00	0,00	0,00	0,00	0,00
TOTAL (XI) = (IV + V + VI + VII + VIII + IX + X)	**6.576.770,71**	**9.795.866,24**	**8.175.146,87**	**82,69**	**5.555.600,73**	**56,20**	**5.438.607,26**	**55,01**	**0,00**

APURAÇÃO DO CUMPRIMENTO DO LIMITE MÍNIMO PARA APLICAÇÃO EM ASPS	DESPESAS EMPENHADAS (d)	DESPESAS LIQUIDADAS (e)	DESPESAS PAGAS (f)
Total das Despesas com ASPS (XII) = (XI)	**8.175.146,87**	**5.555.600,73**	**5.438.607,26**
(-) Restos a Pagar Não Processados Inscritos Indevidamente no Exercício sem Disponibilidade Financeira (XIII)	0,00	0,00	0,00
(-) Despesas Custeadas com Recursos Vinculados à Parcela do Percentual Mínimo que não foi Aplicada em ASPS em Exercícios Anteriores (XIV)	0,00	0,00	0,00
(-) Despesas Custeadas com Disponibilidade de Caixa Vinculada aos Restos a Pagar Cancelados (XV)	0,00	0,00	0,00
(=) VALOR APLICADO EM ASPS (XVI) = (XII - XIII - XIV - XV)	**8.175.146,87**	**5.555.600,73**	**5.438.607,26**
Despesa Mínima a ser Aplicada em ASPS (XVII) = (III) x 15% (LC 141/2012)	8.726.760,94		
Despesa Mínima a ser Aplicada em ASPS (XVIII) = (III) x % (Lei Orgânica Municipal)	8.726.760,94		
Diferença entre o Valor Aplicado e a Despesa Mínima a ser Aplicada (XVIII) = (XVI (d ou e) - XVII) 1			
Limite não Cumprido (XIX) = (XVIII) (Quando valor for inferior a zero)	3.171.160,21		
PERCENTUAL DA RECEITA DE IMPOSTOS E TRANSFERÊNCIAS CONSTITUCIONAIS E LEGAIS APLICADO EM ASPS (XVI / III)*100 (mínimo de 15% conforme LC nº 141/2012 ou % da Lei Orgânica Municipal)	**14,03**	**9,55**	

CONTROLE DO VALOR REFERENTE AO PERCENTUAL MÍNIMO NÃO CUMPRIDO EM EXERCÍCIOS ANTERIORES PARA FINS DE APLICAÇÃO DOS RECURSOS VINCULADOS CONFORME ARTIGOS 25 E 26 DA LC 141/2012	Saldo Inicial (no exercício atual) (i)	LIMITE NÃO CUMPRIDO — Despesas Custeadas no Exercício de Referência: Empenhadas (j)	Liquidadas (j)	Pagas (k)	Saldo Final (não aplicado) 1 (m)=(i+j-k)
Diferença de limite não cumprido em 2019 (saldo inicial igual ao saldo final do demonstrativo do exercício anterior)	0,00	0,00	0,00	0,00	0,00
Diferença de limite não cumprido em 2020 (saldo inicial igual ao saldo final do demonstrativo do exercício anterior)	0,00	0,00	0,00	0,00	0,00
Diferença de limite não cumprido em Exercícios Anteriores (saldo inicial igual ao saldo final do demonstrativo do exercício anterior)	0,00	0,00	0,00	0,00	0,00
TOTAL DA DIFERENÇA DE LIMITE NÃO CUMPRIDO EM EXERCÍCIOS ANTERIORES (XX)	**0,00**	**0,00**	**0,00**	**0,00**	**0,00**

[1600279.99999:GovNet by Link3 Versão:202501152] SIAFIC do MUNICIPIO DE LARANJAL DO JARI # 1/2

ESTADO DO AMAPA

MUNICIPIO DE LARANJAL DO JARI

RELATÓRIO RESUMIDO DA EXECUÇÃO ORÇAMENTÁRIA - RREO : 2024

DEMONSTRATIVO DAS RECEITAS E DESPESAS COM AÇÕES E SERVIÇOS PÚBLICOS DE SAÚDE

ORÇAMENTOS FISCAL E DA SEGURIDADE SOCIAL — JANEIRO/2024 A OUTUBRO/2024

RREO – ANEXO XII (LC nº 141/2012 art.35) — R$ 1,00

EXECUÇÃO DE RESTOS A PAGAR

EXERCÍCIO DO EMPENHO	Valor Mínimo para aplicação em ASPS (a)	Valor aplicado em ASPS no exercício (b)	Valor aplicado acima do limite mínimo (c) = (b - a), se (c) > 0, senão (c) = 0	Total inscrito em RP no exercício (d)	RPNP inscritos Insuficiência de Caixa Disponibilidade Financeira q = (XIII)	Valor inscrito em RP desconsiderando a Disponibilidade de Caixa (f) = (d - (c + q)), se < 0, senão (f) = (d)	Total de RP pagos (e)	Total de RP a pagar (f)	Total de RP cancelados ou prescritos (g)	Diferença entre o valor inscrito e o valor pago de RP subtraídos o valor de RP cancelados (h)=(d-e-g)
Empenhos 2020 (regra nova)	0,00	0,00	0,00	0,00	0,00	0,00	0,00	0,00	0,00	0,00
Empenhos 2019 (regra nova)	0,00	0,00	0,00	0,00	0,00	0,00	0,00	0,00	0,00	0,00
Empenhos 2018	0,00	0,00	0,00	0,00	0,00	0,00	0,00	0,00	0,00	0,00
Empenhos 2017	0,00	0,00	0,00	0,00	0,00	0,00	0,00	0,00	0,00	0,00
Empenhos 2016 e anteriores	0,00	0,00	0,00	0,00	0,00	0,00	0,00	0,00	0,00	0,00
TOTAL DOS RESTOS A PAGAR CANCELADOS OU PRESCRITOS ATÉ O FINAL DO EXERCÍCIO ATUAL QUE AFETARAM O CUMPRIMENTO DO LIMITE (XXI) (exceto os saldos negativos da coluna "h")										0,00
TOTAL DOS RESTOS A PAGAR CANCELADOS OU PRESCRITOS ATÉ O FINAL DO EXERCÍCIO ANTERIOR QUE AFETARAM O CUMPRIMENTO DO LIMITE (XXII) (valor informado no demonstrativo do exercício anterior)										0,00
TOTAL DOS RESTOS A PAGAR CANCELADOS OU PRESCRITOS NO EXERCÍCIO ATUAL QUE AFETARAM O CUMPRIMENTO DO LIMITE (XXIII) = (XXI - XXII) (Artigo 24 § 1º e 2º da LC 141/2012)										0,00

CONTROLE DE RESTOS A PAGAR CANCELADOS OU PRESCRITOS CONSIDERADOS PARA FINS DE APLICAÇÃO DA DISPONIBILIDADE DE CAIXA CONFORME ARTIGO 24§ 1º e 2º DA LC 141/2012	RESTOS A PAGAR CANCELADOS OU PRESCRITOS				
	Saldo Inicial (M)	Despesas Custeadas no Exercício de Referência			Saldo Final (M)- (aplicado) I (M)=(M-(X-XI))
		Empenhadas (x)	Liquidadas (y)	Pagas (z)	
Restos a pagar cancelados ou prescritos em 2020 e seem compensados (XIV) (saldo inicial = XIII)	0,00	0,00	0,00	0,00	0,00
Restos a pagar cancelados ou prescritos em 2019 e seem compensados (XV) (saldo inicial igual ao saldo final do demonstrativo do exercício anterior)	0,00	0,00	0,00	0,00	0,00
Restos a pagar cancelados ou prescritos em exercícios anteriores a serem compensados (XVI) (saldo inicial igual ao saldo final do demonstrativo do	0,00	0,00	0,00	0,00	0,00
TOTAL DE RESTOS A PAGAR CANCELADOS OU PRESCRITOS A COMPENSAR (XXVII)	**0,00**	**0,00**	**0,00**	**0,00**	**0,00**

RECEITAS ADICIONAIS PARA O FINANCIAMENTO DA SAÚDE NÃO COMPUTADAS NO CÁLCULO DO MÍNIMO	PREVISÃO INICIAL	PREVISÃO ATUALIZADA (a)	RECEITAS REALIZADAS	
			Até o Bimestre (b)	% (b/a) x 100
RECEITAS DE TRANSFERÊNCIAS PARA A SAÚDE (XXVIII)	**20.496.919,61**	**20.496.919,61**	**27.101.746,59**	**132,22**
Proveniente da União	20.496.919,61	20.496.919,61	27.101.746,59	132,22
Proveniente dos Estados	0,00	0,00	0,00	0,00
Proveniente de outros Municípios	0,00	0,00	0,00	0,00
RECEITA DE OPERAÇÕES DE CRÉDITO INTERNAS E EXTERNAS VINCULADAS À SAÚDE (XXIX)	0,00	0,00	0,00	0,00
OUTRAS RECEITAS (XXX)	0,00	0,00	0,00	0,00
TOTAL DE RECEITAS ADICIONAIS PARA FINANCIAMENTO DA SAÚDE (XXXI) = (XXVIII + XXIX + XXX)	**20.496.919,61**	**20.496.919,61**	**27.101.746,59**	**132,22**

DESPESAS COM SAÚDE NÃO COMPUTADAS NO CÁLCULO DO MÍNIMO

DESPESAS COM SAUDE POR SUBFUNÇÕES E CATEGORIA ECONÔMICA NÃO COMPUTADAS NO CÁLCULO DO MÍNIMO	DOTAÇÃO INICIAL (e)	DOTAÇÃO ATUALIZADA (f)	DESPESAS EMPENHADAS		DESPESAS LIQUIDADAS		DESPESAS PAGAS		Inscritas em Restos a Pagar não Processados (g)
			Até o bimestre (d)	% (d/e) x 100	Até o bimestre (e)	% (e/e) x 100	Até o bimestre (f)	% (f/e) x 100	
301 - ATENÇÃO BÁSICA (XXXII)	**18.085.540,53**	**30.549.337,20**	**25.490.629,76**	**83,44**	**22.215.340,84**	**72,72**	**19.791.237,10**	**72,72**	**0,00**
Despesas Correntes	16.672.288,33	29.329.077,33	24.328.099,34	82,95	21.100.782,29	71,94	18.676.879,35	63,68	0,00
Despesas de Capital	1.413.251,20	1.220.259,87	1.162.530,42	95,22	1.114.557,75	91,34	1.114.357,75	91,34	0,00
302 - ASSISTÊNCIA HOSPITALAR E AMBULATORIAL (XXXIII)	**1.016.950,40**	**7.503.885,40**	**6.419.956,46**	**85,56**	**5.121.642,19**	**68,25**	**5.099.353,23**	**68,25**	**0,00**
Despesas Correntes	908.790,40	7.408.705,40	6.419.956,46	86,65	5.121.642,19	69,13	5.099.353,23	68,83	0,00
Despesas de Capital	108.160,00	95.180,00	0,00	0,00	0,00	0,00	0,00	0,00	0,00
303 - SUPORTE PROFILÁTICO E TERAPÊUTICO (XXXIV)	**0,00**	**0,00**	**0,00**	**0,00**	**0,00**	**0,00**	**0,00**	**0,00**	**0,00**
Despesas Correntes	0,00	0,00	0,00	0,00	0,00	0,00	0,00	0,00	0,00
Despesas de Capital	0,00	0,00	0,00	0,00	0,00	0,00	0,00	0,00	0,00
304 - VIGILÂNCIA SANITÁRIA (XXXV)	**129.792,00**	**23.528,00**	**0,00**	**0,00**	**0,00**	**0,00**	**0,00**	**0,00**	**0,00**
Despesas Correntes	129.792,00	23.528,00	0,00	0,00	0,00	0,00	0,00	0,00	0,00
Despesas de Capital	0,00	0,00	0,00	0,00	0,00	0,00	0,00	0,00	0,00
305 - VIGILÂNCIA EPIDEMIOLÓGICA (XXXVI)	**2.967.459,20**	**4.057.988,00**	**3.028.873,92**	**74,64**	**2.695.341,91**	**66,42**	**2.520.961,83**	**66,42**	**0,00**
Despesas Correntes	2.642.979,20	4.057.988,00	3.028.873,92	74,64	2.695.341,91	66,42	2.520.961,83	62,12	0,00
Despesas de Capital	324.480,00	0,00	0,00	0,00	0,00	0,00	0,00	0,00	0,00
306 - ALIMENTAÇÃO E NUTRIÇÃO (XXXVII)	**41.100,80**	**41.100,80**	**0,00**	**0,00**	**0,00**	**0,00**	**0,00**	**0,00**	**0,00**
Despesas Correntes	20.550,40	20.550,40	0,00	0,00	0,00	0,00	0,00	0,00	0,00
Despesas de Capital	20.550,40	20.550,40	0,00	0,00	0,00	0,00	0,00	0,00	0,00
OUTRAS SUBFUNÇÕES (XXXVIII)	**0,00**	**0,00**	**0,00**	**0,00**	**0,00**	**0,00**	**0,00**	**0,00**	**0,00**
Despesas Correntes	0,00	0,00	0,00	0,00	0,00	0,00	0,00	0,00	0,00
Despesas de Capital	0,00	0,00	0,00	0,00	0,00	0,00	0,00	0,00	0,00
TOTAL DAS DESPESAS NÃO COMPUTADAS NO CÁLCULO DO MÍNIMO (XXXIX) = (XXXII+ XXXIII+ XXXIV+ XXXV+ XXXVI+ XXXVII+ XXXVIII)	**22.241.242,93**	**42.175.819,40**	**34.938.460,14**	**82,84**	**30.032.324,14**	**71,21**	**27.411.552,16**	**64,99**	**0,00**

DESPESAS TOTAIS COM SAÚDE	DOTAÇÃO INICIAL	DOTAÇÃO ATUALIZADA (g)	DESPESAS EMPENHADAS		DESPESAS LIQUIDADAS		DESPESAS PAGAS		Inscritas em Restos a Pagar não Processados (g)
			Até o bimestre (d)	% (d/g) x 100	Até o bimestre (e)	% (e/g) x	Até o bimestre (f)	% (f/g) x	
ATENÇÃO BÁSICA (XLI) = (IV + XXXII)	18.861.428,53	33.181.325,20	27.712.744,88	83,52	23.671.446,23	71,34	21.247.342,48	71,34	0,00
ASSISTÊNCIA HOSPITALAR E AMBULATORIAL (XLII) = (V + XXXIII)	2.163.742,40	8.466.572,40	7.946.871,70	93,92	6.318.617,75	66,70	6.293.833,79	66,46	0,00
SUPORTE PROFILÁTICO E TERAPÊUTICO (XLIII) = (VI + XXXIV)	0,00	0,00	0,00	0,00	0,00	0,00	0,00	0,00	0,00
VIGILÂNCIA SANITÁRIA (XLIII) = (VII + XXXV)	129.792,00	23.528,00	0,00	0,00	0,00	0,00	0,00	0,00	0,00
VIGILÂNCIA EPIDEMIOLÓGICA (XLIV) = (VIII + XXXVI)	3.159.459,20	4.792.746,00	3.467.696,63	72,39	2.889.882,82	61,01	2.725.187,54	57,34	0,00
ALIMENTAÇÃO E NUTRIÇÃO (XLV) = (IX + XXXVII)	41.100,80	41.100,80	0,00	0,00	0,00	0,00	0,00	0,00	0,00
OUTRAS SUBFUNÇÕES (XLVI) = (X + XXXVIII)	4.462.490,71	4.503.415,24	3.956.663,82	88,14	2.700.178,27	59,78	2.583.815,61	59,78	0,00
TOTAL DAS DESPESAS COM SAÚDE (XLVII) = (XI + XXXIX)	**28.818.013,64**	**52.061.685,64**	**43.113.977,01**	**82,81**	**35.587.924,87**	**68,36**	**32.850.159,42**	**68,36**	**0,00**

MARCIO CLAY DA COSTA SERRAO — PAULO JORGE DE OLIVEIRA

Documento assinado digitalmente
MEDIANE DOS SANTOS GUEDES
Data: 26/01/2025 10:11:22-0300
Verifique em https://validar.iti.gov.br

[1600279:99999:GovNet by Link3 Versão:2025011521] SIAFIC do MUNICIPIO DE LARANJAL DO JARI # 2/2

ESTADO DO AMAPA

MUNICIPIO DE LARANJAL DO JARI

RELATÓRIO RESUMIDO DA EXECUÇÃO ORÇAMENTÁRIA - RREO : 2024

CONSOLIDADO ### — **DEMONSTRATIVO SIMPLIFICADO DO RELATÓRIO RESUMIDO DA EXECUÇÃO ORÇAMENTÁRIA**

ORÇAMENTOS FISCAL E DA SEGURIDADE SOCIAL — JANEIRO/2024 A OUTUBRO/2024

RREO – ANEXO 14 (LRF, Art. 48) — R$1,00

BALANÇO ORÇAMENTÁRIO	Até o Bimestre
RECEITAS	
Previsão Inicial	160.768.901,99
Previsão Atualizada	160.768.901,99
Receitas Realizadas	160.704.404,10
Déficit Orçamentário	7.863.354,99
Saldos de Exercícios Anteriores (Utilizados para Créditos Adicionais)	0,00
DESPESAS	
Dotação Inicial	160.768.901,99
Dotação Atualizada	227.109.878,43
Despesas Empenhadas	188.941.698,10
Despesas Liquidadas	168.567.759,09
Despesas Pagas	156.296.911,16
Superávit Orçamentário	0,00

DESPESAS POR FUNÇÃO / SUBFUNÇÃO	Até o Bimestre
Despesas Empenhadas	188.941.698,10
Despesas Liquidadas	168.567.759,09

RECEITA CORRENTE LÍQUIDA - RCL	Até o Bimestre
Receita Corrente Líquida	193.785.143,17
Receita Corrente Líquida Ajustada para Cálculo dos Limites de Endividamento	190.675.143,17
Receita Corrente Líquida Ajustada para Cálculo dos Limites da Despesa com Pessoal	190.675.143,17

RECEITAS E DESPESAS DO REGIME PRÓPRIO DE PREVIDÊNCIA DOS SERVIDORES E DO SISTEMA DE PROTEÇÃO SOCIAL DOS MILITARES	Até o Bimestre
Fundo em Capitalização (PLANO PREVIDENCIÁRIO)	**0,00**
Receitas Previdenciárias Realizadas	0,00
Despesas Previdenciárias Empenhadas	0,00
Despesas Previdenciárias Liquidadas	0,00
Despesas Previdenciárias Pagas	0,00
Resultado Previdenciário	0,00
Fundo em Repartição (PLANO FINANCEIRO)	**0,00**
Receitas Previdenciárias Realizadas	0,00
Despesas Previdenciárias Empenhadas	0,00
Despesas Previdenciárias Liquidadas	0,00
Despesas Previdenciárias Pagas	0,00
Resultado Previdenciário	0,00
Sistema de Proteção Social dos Militares - Inativos e Pensionistas	**0,00**
Receitas Realizadas	0,00
Despesas Empenhadas	0,00
Despesas Liquidadas	0,00
Despesas Pagas	0,00
Resultado Associado às Pensões e aos Inativos Militares	0,00

RESULTADOS PRIMÁRIO E NOMINAL	Meta Fixada no Anexo de Metas Fiscais da LDO (a)	Resultado Apurado até o bimestre (b)	% em Relação à Meta (b/a)
RESULTADO PRIMÁRIO (SEM RPPS) - Acima da Linha	0,00	0,00	0,00
RESULTADO NOMINAL (SEM RPPS) - Abaixo da Linha	0,00	0,00	0,00

RESTOS A PAGAR POR PODER E MINISTÉRIO PÚBLICO	Inscrição	Cancelamento até o Bimestre	Pagamento até o bimestre	Saldo a Pagar
RESTOS A PAGAR PROCESSADOS	**10.365.867,49**	**0,00**	**6.764.189,35**	**3.601.678,14**
Poder Executivo	10.250.333,08	0,00	6.687.144,12	3.563.188,96
Poder Legislativo	115.534,41	0,00	77.045,23	38.489,18
Poder Judiciário	0,00	0,00	0,00	0,00
Ministério Público	0,00	0,00	0,00	0,00
Defensoria Pública	0,00	0,00	0,00	0,00
RESTOS A PAGAR NÃO-PROCESSADOS	**30.871.140,23**	**0,00**	**11.124.360,57**	**19.746.779,66**
Poder Executivo	30.503.004,36	0,00	10.756.224,70	19.746.779,66
Poder Legislativo	368.135,87	0,00	368.135,87	0,00
Poder Judiciário	0,00	0,00	0,00	0,00
Ministério Público	0,00	0,00	0,00	0,00
Defensoria Pública	0,00	0,00	0,00	0,00
TOTAL	**41.237.007,72**	**0,00**	**17.888.549,92**	**23.348.457,80**

[1600279:99999:GovNet by Link3 Versão:2025011521] SIAFIC do MUNICIPIO DE LARANJAL DO JARI 2# 1/

ESTADO DO AMAPA

MUNICIPIO DE LARANJAL DO JARI

RELATÓRIO RESUMIDO DA EXECUÇÃO ORÇAMENTÁRIA - RREO : 2024

CONSOLIDADO ### — **DEMONSTRATIVO SIMPLIFICADO DO RELATÓRIO RESUMIDO DA EXECUÇÃO ORÇAMENTÁRIA**

ORÇAMENTOS FISCAL E DA SEGURIDADE SOCIAL — JANEIRO/2024 A OUTUBRO/2024

RREO – ANEXO 14 (LRF, Art. 48) — R$1,00

DESPESAS COM MANUTENÇÃO E DESENVOLVIMENTO DO ENSINO	Valor apurado até o bimestre	Limites Constitucionais Anuais	
		% Mínimo a Aplicar no Exercício	% Aplicado Até o Bimestre
Mínimo Anual de 25% das Receitas de Impostos na Manutenção e Desenvolvimento do Ensino	15.290.986,71	25	27,61
Mínimo Anual de 70% do FUNDEB na Remuneração dos Profissionais da Educação Básica	46.492.639,41	70	90,24
Percentual de 50% da Complementação da União ao FUNDEB (VAAT) na Educação Infantil	0,00	50	0,00
Mínimo de 15% da Complementação da União ao FUNDEB (VAAT) em Despesas de Capital	0,00	15	0,00

RECEITAS DE OPERAÇÕES DE CRÉDITO E DESPESAS DE CAPITAL	Valor Apurado no Exercício	Saldo Não Realizado
Receita de Operação de Crédito	0,00	0,00
Despesa de Capital Líquida	0,00	0,00

PROJEÇÃO ATUARIAL DOS REGIMES DE PREVIDÊNCIA E DO SISTEMA DE PROTEÇÃO SOCIAL DOS MILITARES	Exercício	10° Exercício	20° Exercício	35° Exercício
Fundo em Capitalização (Plano Previdenciário)	**0,00**	**0,00**	**0,00**	**0,00**
Receitas Previdenciárias	0,00	0,00	0,00	0,00
Despesas Previdenciárias	0,00	0,00	0,00	0,00
Resultado Previdenciário	0,00	0,00	0,00	0,00
Fundo em Repartição (Plano Financeiro)	**0,00**	**0,00**	**0,00**	**0,00**
Receitas Previdenciárias	0,00	0,00	0,00	0,00
Despesas Previdenciárias	0,00	0,00	0,00	0,00
Resultado Previdenciário	0,00	0,00	0,00	0,00
Pensões e Inativos Militares	**0,00**	**0,00**	**0,00**	**0,00**
Receitas de Contribuições	0,00	0,00	0,00	0,00
Despesas com Pensões e Inativos	0,00	0,00	0,00	0,00
Resultado Associado às Pensões e aos Inativos Militares	0,00	0,00	0,00	0,00

RECEITA DA ALIENAÇÃO DE ATIVOS E APLICAÇÃO DOS RECURSOS	Valor Apurado no Exercício	Saldo a Realizar
Receitas da Alienação de Ativos	0,00	0,00
Aplicação de Recursos da Alienação de Ativos	0,00	0,00

DESPESAS COM AÇÕES E SERVIÇOS PÚBLICOS DE SAÚDE	Valor apurado até o bimestre	Limite Constitucional Anual	
		% Mínimo a Aplicar no Exercício	% Aplicado Até o Bimestre
Despesas com Ações e Serviços Públicos de Saúde executadas com recursos de impostos	5.555.600,73	15	9,55

DESPESAS DE CARÁTER CONTINUADO DERIVADAS DE PPP	Valor Apurado no Exercício Corrente
Total das Despesas Consideradas para o Limite / RCL (%)	0,00

MARCIO CLAY DA COSTA SERRAO — PAULO JORGE DE OLIVEIRA

Documento assinado digitalmente
MEDIANE DOS SANTOS GUEDES
Data: 26/01/2025 10:11:22-0300
Verifique em https://validar.iti.gov.br

[1600279:99999:GovNet by Link3 Versão:2025011521] SIAFIC do MUNICIPIO DE LARANJAL DO JARI 2# 2/

ESTADO DO AMAPA

MUNICIPIO DE LARANJAL DO JARI

ORÇAMENTO FISCAL E DA SEGURIDADE SOCIAL

RREO – Anexo 13 (Lei nº nº 11.079 de 30/12/2004, art. 22, Inc.I e §6)

RELATÓRIO RESUMIDO DA EXECUÇÃO ORÇAMENTÁRIA - RREO : 2024

DEMONSTRATIVO DAS PARCERIAS PÚBLICO-PRIVADAS

JANEIRO/2024 A OUTUBRO/2024 — R$ 1,00

ESPECIFICAÇÃO	SALDO TOTAL EM 31 DE DEZEMBRO DO EXERCÍCIO ANTERIOR (a)	REGISTROS EFETUADOS EM 2024	
		No Bimestre (b)	Até o Bimestre (b)
TOTAL DE ATIVOS	0,00	0,00	0,00
Ativos Constituídos pela SPE	0,00	0,00	0,00
TOTAL DE PASSIVOS	0,00	0,00	0,00
Obrigações decorrentes de Ativos Constituídos pela SPE	0,00	0,00	0,00
Outros Passivos	0,00	0,00	0,00
Obrigações decorrentes da Adesão à Parceria	0,00	0,00	0,00
ATIVOS CONTINGENTES	0,00	0,00	0,00
Obrigações Contingentes	0,00	0,00	0,00
Passivo não Previsionados	0,00	0,00	0,00
Outras Obrigações Contingentes	0,00	0,00	0,00
Outros Passivos Contingentes	0,00	0,00	0,00

DESPESAS DE PPP	EXERCÍCIO ANTERIOR	EXERCÍCIO CORRENTE (R$)	2025	2026	2027	2028	2029	2030	2031	2032	2033
DO ENTE FEDERADO, EXCETO ESTATAIS NÃO DEPENDENTES (I) = (I1 + I2)											
Contraprestação (I1)											
A contribuir (I2)											
DAS ESTATAIS NÃO-DEPENDENTES (II) = (II1 + II2)											
Contraprestação (II1)											
A contribuir (II2)											
TOTAL DAS DESPESAS DE PPP (III) = (I + II)											
RESERVA CORRENTE LÍQUIDA (RCL) (IV)											
TOTAL DAS DESPESAS CONSIDERADAS PARA O LIMITE (V)											
TOTAL DAS DESPESAS CONSIDERADAS PARA O LIMITE RCL (%) (V ÷ IV)											

MARCIO CLAY DA COSTA SERRAO — PAULO JORGE DE OLIVEIRA

Documento assinado digitalmente
MEDIANE DOS SANTOS GUEDES
Data: 26/01/2025 10:11:22-0300
Verifique em https://validar.iti.gov.br

[1600279:99999:GovNet by Link3 Versão:2025011521] SIAFIC do MUNICIPIO DE LARANJAL DO JARI # 1/1

ESTADO DO AMAPA
MUNICIPIO DE LARANJAL DO JARI
CONSOLIDADO

Outubro / 2024

DEMONSTRATIVO DAS SETENÇAS JUDICIAIS

Beneficiário	Determinação			Pagamento		
	Empenho	Data	Valor	Processo	Data	Valor
TRIBUNAL DE JUSTIÇA DO AMAPÁ	01020027	02/01/2024	500.000,00	11060019	06/11/2024	397,47
TRIBUNAL DE JUSTIÇA DO AMAPÁ	01020027	02/01/2024	500.000,00	11060020	06/11/2024	2.515,66
TRIBUNAL DE JUSTIÇA DO AMAPÁ	01020027	02/01/2024	500.000,00	11060021	06/11/2024	633,36
TRIBUNAL DE JUSTIÇA DO AMAPÁ	01020027	02/01/2024	500.000,00	11060022	06/11/2024	353,60
GERADOR PARTICIPACOES S.A.	01100004	10/01/2024	20.000,00	11080002	08/11/2024	1.003,17
TRIBUNAL DE JUSTIÇA DO AMAPÁ	01020027	02/01/2024	500.000,00	11110008	11/11/2024	5.523,65
Total:			**29.426.894,75**			**1.963.508,47**

MARCIO CLAY DA COSTA SERRAO

MARCIO CLAY DA COSTA SERRAO:62036785204 Assinado de forma digital por MARCIO CLAY DA COSTA SERRAO:62036785204 Dados: 2025.01.20 12:04:06 -03'00'

PAULO JORGE DE OLIVEIRA

PAULO JORGE DE OLIVEIRA:54888808820 Assinado de forma digital por PAULO JORGE DE OLIVEIRA:54888808820 Dados: 2025.01.20 12:04:22 -03'00'

gov.br Documento assinado digitalmente
MEDIANE DOS SANTOS GUEDES
Data: 20/01/2025 10:12:43-0300
Verifique em https://validar.iti.gov.br



ESTADO DO AMAPÁ
PREFEITURA DE LARANJAL DO JARI-AP
SECRETARIA MUNICIPAL DE FINANÇAS

RGF
Relatório de Gestão Fiscal
1º Quadrimestre/2024
JANEIRO a ABRIL
2024



ESTADO DO AMAPA
MUNICIPIO DE LARANJAL DO JARI
CONSOLIDADO

Outubro / 2024

DEMONSTRATIVO DAS SETENÇAS JUDICIAIS

Beneficiário	Determinação			Pagamento		
	Empenho	Data	Valor	Processo	Data	Valor
GERADOR PARTICIPACOES S.A.	01100004	10/01/2024	20.000,00	01120003	12/01/2024	1.826,25
TRIBUNAL DE JUSTIÇA DO AMAPÁ	01020027	02/01/2024	500.000,00	01190009	19/01/2024	2.186,72
TRIBUNAL DE JUSTIÇA DO AMAPÁ	01020027	02/01/2024	500.000,00	01190011	19/01/2024	237,10
TRIBUNAL DE JUSTIÇA DO AMAPÁ	01020027	02/01/2024	500.000,00	01190012	19/01/2024	465,12
TRIBUNAL DE JUSTIÇA DO AMAPÁ	01020027	02/01/2024	500.000,00	01190013	19/01/2024	803,37
TRIBUNAL DE JUSTIÇA DO AMAPÁ	01020027	02/01/2024	500.000,00	01190014	19/01/2024	7.477,12
TRIBUNAL DE JUSTIÇA DO AMAPÁ	01120001	12/01/2024	7.107,97	01240009	24/01/2024	7.107,97
TRIBUNAL DE JUSTIÇA DO AMAPÁ	01020039	02/01/2024	1.000.000,00	02210011	21/02/2024	287.735,69
TRIBUNAL DE JUSTIÇA DO AMAPÁ	01020027	02/01/2024	500.000,00	03270004	27/03/2024	47.510,54
TRIBUNAL DE JUSTIÇA DO AMAPÁ	01020027	02/01/2024	500.000,00	03270005	27/03/2024	813,54
TRIBUNAL DE JUSTIÇA DO AMAPÁ	01020027	02/01/2024	500.000,00	03270006	27/03/2024	23.477,49
TRIBUNAL DE JUSTIÇA DO AMAPÁ	01020027	02/01/2024	500.000,00	03270007	27/03/2024	0,66
TRIBUNAL DE JUSTIÇA DO AMAPÁ	01020027	02/01/2024	500.000,00	03270008	27/03/2024	41.809,30
TRIBUNAL DE JUSTIÇA DO AMAPÁ	01020027	02/01/2024	500.000,00	04230002	23/04/2024	21.976,01
TRIBUNAL DE JUSTIÇA DO AMAPÁ	01020039	02/01/2024	1.000.000,00	05150042	15/05/2024	287.735,69
TRIBUNAL DE JUSTIÇA DO AMAPÁ	03200002	20/03/2024	40.633,90	05240001	24/05/2024	40.633,90
GERADOR PARTICIPACOES S.A.	01100004	10/01/2024	20.000,00	06100002	10/06/2024	1.231,43
GERADOR PARTICIPACOES S.A.	01100004	10/01/2024	20.000,00	06100003	10/06/2024	670,43
GERADOR PARTICIPACOES S.A.	01100004	10/01/2024	20.000,00	06100004	10/06/2024	670,43
GERADOR PARTICIPACOES S.A.	01100004	10/01/2024	20.000,00	06100005	10/06/2024	378,19
GERADOR PARTICIPACOES S.A.	01100004	10/01/2024	20.000,00	06100006	10/06/2024	334,39
TRIBUNAL DE JUSTIÇA DO AMAPÁ	01020027	02/01/2024	500.000,00	06210004	21/06/2024	45.640,22
TRIBUNAL DE JUSTIÇA DO AMAPÁ	01020027	02/01/2024	500.000,00	06210005	21/06/2024	17,48
TRIBUNAL DE JUSTIÇA DO AMAPÁ	01020027	02/01/2024	500.000,00	06210006	21/06/2024	423,83
TRIBUNAL DE JUSTIÇA DO AMAPÁ	01020027	02/01/2024	500.000,00	06210007	21/06/2024	47.510,54
TRIBUNAL DE JUSTIÇA DO AMAPÁ	01020027	02/01/2024	500.000,00	06210008	21/06/2024	409,97
TRIBUNAL DE JUSTIÇA DO AMAPÁ	01020027	02/01/2024	500.000,00	06210009	21/06/2024	3.219,21
TRIBUNAL DE JUSTIÇA DO AMAPÁ	01020027	02/01/2024	500.000,00	06210010	21/06/2024	7.652,62
GERADOR PARTICIPACOES S.A.	01100004	10/01/2024	20.000,00	07100003	10/07/2024	334,39
TRIBUNAL DE JUSTIÇA DO AMAPÁ	01020027	02/01/2024	500.000,00	07190008	19/07/2024	24.105,77
TRIBUNAL DE JUSTIÇA DO AMAPÁ	01020027	02/01/2024	500.000,00	07190010	19/07/2024	3.588,50
TRIBUNAL DE JUSTIÇA DO AMAPÁ	01020027	02/01/2024	500.000,00	07190011	19/07/2024	32.769,88

ESTADO DO AMAPA
MUNICIPIO DE LARANJAL DO JARI
CONSOLIDADO

Outubro / 2024

DEMONSTRATIVO DAS SETENÇAS JUDICIAIS

Beneficiário	Determinação			Pagamento		
	Empenho	Data	Valor	Processo	Data	Valor
TRIBUNAL DE JUSTIÇA DO AMAPÁ	01020027	02/01/2024	500.000,00	07190013	19/07/2024	3.242,11
TRIBUNAL DE JUSTIÇA DO AMAPÁ	01020027	02/01/2024	500.000,00	07190014	19/07/2024	227.271,54
ROBERTO LUIZ GOMES BEZERRA	07120009	12/07/2024	25.000,00	07230002	23/07/2024	25.000,00
TRIBUNAL DE JUSTIÇA DO AMAPÁ	01020027	02/01/2024	500.000,00	08070005	07/08/2024	7.507,49
GERADOR PARTICIPACOES S.A.	01100004	10/01/2024	20.000,00	08150003	15/08/2024	334,39
TRIBUNAL DE JUSTIÇA DO AMAPÁ	01020027	02/01/2024	500.000,00	08220032	22/08/2024	11.722,36
TRIBUNAL DE JUSTIÇA DO AMAPÁ	01020027	02/01/2024	500.000,00	08220033	22/08/2024	1.796,85
TRIBUNAL DE JUSTIÇA DO AMAPÁ	08050006	05/08/2024	2.152,88	08220034	22/08/2024	2.152,88
TRIBUNAL DE JUSTIÇA DO AMAPÁ	01020027	02/01/2024	500.000,00	09200004	20/09/2024	495,30
TRIBUNAL DE JUSTIÇA DO AMAPÁ	01020027	02/01/2024	500.000,00	09200006	20/09/2024	40,80
TRIBUNAL DE JUSTIÇA DO AMAPÁ	01020027	02/01/2024	500.000,00	09200007	20/09/2024	233,07
TRIBUNAL DE JUSTIÇA DO AMAPÁ	01020027	02/01/2024	500.000,00	09270001	27/09/2024	1.418,63
TRIBUNAL DE JUSTIÇA DO AMAPÁ	01020027	02/01/2024	500.000,00	09270002	27/09/2024	21.864,46
TRIBUNAL DE JUSTIÇA DO AMAPÁ	01020027	02/01/2024	500.000,00	09270003	27/09/2024	9.230,45
TRIBUNAL DE JUSTIÇA DO AMAPÁ	01020027	02/01/2024	500.000,00	09270004	27/09/2024	14.117,68
TRIBUNAL DE JUSTIÇA DO AMAPÁ	01020027	02/01/2024	500.000,00	09270005	27/09/2024	58.308,40
TRIBUNAL DE JUSTIÇA DO AMAPÁ	01020027	02/01/2024	500.000,00	09270006	27/09/2024	182.796,07
TRIBUNAL DE JUSTIÇA DO AMAPÁ	01020027	02/01/2024	500.000,00	09300077	30/09/2024	584,73
TRIBUNAL DE JUSTIÇA DO AMAPÁ	10010007	01/10/2024	172.000,00	10160004	16/10/2024	172.000,00
TRIBUNAL DE JUSTIÇA DO AMAPÁ	01020027	02/01/2024	500.000,00	11060005	06/11/2024	144,68
TRIBUNAL DE JUSTIÇA DO AMAPÁ	01020027	02/01/2024	500.000,00	11060007	06/11/2024	6.291,49
TRIBUNAL DE JUSTIÇA DO AMAPÁ	01020027	02/01/2024	500.000,00	11060008	06/11/2024	9.224,40
TRIBUNAL DE JUSTIÇA DO AMAPÁ	01020027	02/01/2024	500.000,00	11060009	06/11/2024	1.061,62
TRIBUNAL DE JUSTIÇA DO AMAPÁ	01020027	02/01/2024	500.000,00	11060010	06/11/2024	483,43
TRIBUNAL DE JUSTIÇA DO AMAPÁ	01020027	02/01/2024	500.000,00	11060011	06/11/2024	0,38
TRIBUNAL DE JUSTIÇA DO AMAPÁ	01020027	02/01/2024	500.000,00	11060012	06/11/2024	351,58
TRIBUNAL DE JUSTIÇA DO AMAPÁ	01020027	02/01/2024	500.000,00	11060013	06/11/2024	15.259,82
TRIBUNAL DE JUSTIÇA DO AMAPÁ	01020027	02/01/2024	500.000,00	11060014	06/11/2024	95.278,25
TRIBUNAL DE JUSTIÇA DO AMAPÁ	01020027	02/01/2024	500.000,00	11060015	06/11/2024	12,91
TRIBUNAL DE JUSTIÇA DO AMAPÁ	01020027	02/01/2024	500.000,00	11060016	06/11/2024	7,18
TRIBUNAL DE JUSTIÇA DO AMAPÁ	01020027	02/01/2024	500.000,00	11060017	06/11/2024	887,79
TRIBUNAL DE JUSTIÇA DO AMAPÁ	01020027	02/01/2024	500.000,00	11060018	06/11/2024	143.207,07

ESTADO DO AMAPÁ
PREFEITURA DE LARANJAL DO JARI
GABINETE DO PREFEITO

Ofício nº 267/2024 – GAB/PMLJ Laranjal do Jari, 12 de Junho de 2024.

A V. Senhoria,
DAMILTON BARBOSA SALOMÃO
Secretário Geral do TCE/AP

Assunto: RGF – 1º QUADRIMESTRE 2024 – Prefeitura Municipal de Laranjal do Jari/AP.

Senhor Secretário Geral,

Cumprimentando-o cordialmente, venho encaminhar a este Tribunal de Contas do Estado do Amapá o 1º Quadrimestre do Relatório de Gestão Fiscal da Prefeitura de Laranjal do Jari/AP referente ao período de Janeiro a Abril do exercício 2024.

Aproveito a oportunidade para renovar os votos de elevada estima e consideração.

Atenciosamente,

MARCIO CLAY DA COSTA SERRAO:62036785204 — Assinado de forma digital por MARCIO CLAY DA COSTA SERRAO:62036785204 Dados: 2024.06.12 17:07:53 -03'00'

"Laranjal dos nossos sonhos"

ESTADO DO AMAPA
MUNICIPIO DE LARANJAL DO JARI
ORÇAMENTO FISCAL E DA SEGURIDADE SOCIAL
RGF – ANEXO 2 (LRF, art. 55, inciso I, alínea "b")

RELATÓRIO DE GESTÃO FISCAL - RGF : 2024

DEMONSTRATIVO DA DÍVIDA CONSOLIDADA LÍQUIDA
JANEIRO/2024 A ABRIL/2024
R$ 1,00

DÍVIDA CONSOLIDADA	Saldo do Exercício Anterior	SALDO DO EXERCICIO DE 2024 Até 1º Quadrimestre	Até 2º Quadrimestre	Até 3º Quadrimestre
DÍVIDA CONSOLIDADA - DC (I)	**43.251.785,29**	**42.936.925,96**	**0,00**	**0,00**
Dívida Mobiliária	0,00	0,00	0,00	0,00
Dívida Contratual	43.251.785,29	42.936.925,96	0,00	0,00
Empréstimos	0,00	0,00	0,00	0,00
Internos	0,00	0,00	0,00	0,00
Externos	0,00	0,00	0,00	0,00
Reestruturação da Dívida de Estados e Municípios	0,00	0,00	0,00	0,00
Financiamentos	-1.018.022,18	-1.018.022,18	0,00	0,00
Internos	-1.018.022,18	-1.018.022,18	0,00	0,00
Externos	0,00	0,00	0,00	0,00
Parcelamento e Renegociação de dívidas	44.269.807,47	43.954.948,14	0,00	0,00
De Tributos	0,00	0,00	0,00	0,00
De Contribuições Previdenciárias	44.269.807,47	43.954.948,14	0,00	0,00
De Demais Contribuições Sociais	0,00	0,00	0,00	0,00
Do FGTS	0,00	0,00	0,00	0,00
Com Instituição Não financeira	0,00	0,00	0,00	0,00
Demais Dívidas Contratuais	0,00	0,00	0,00	0,00
Precatórios Posteriores a 05/05/2000 (inclusive) - Vencidos e não pagos	0,00	0,00	0,00	0,00
Outras Dívidas	0,00	0,00	0,00	0,00
DEDUÇÕES (II)	**-21.604.986,60**	**-24.243.978,87**	**0,00**	**0,00**
Disponibilidade de Caixa	-21.604.986,60	-24.243.978,87	0,00	0,00
Disponibilidade de Caixa Bruta	37.389.325,62	32.940.354,38	0,00	0,00
(-) Restos a Pagar Processados	9.740.768,40	5.167.013,14	0,00	0,00
(-) Depósitos Restituíveis e Valores Vinculados	49.253.543,82	52.017.320,11	0,00	0,00
Demais Haveres Financeiros	0,00	0,00	0,00	0,00
DÍVIDA CONSOLIDADA LÍQUIDA (DCL) (III) = (I - II)	**64.856.771,89**	**67.180.904,83**	**0,00**	**0,00**
RECEITA CORRENTE LÍQUIDA - RCL (IV)	**163.575.529,68**	**166.250.605,50**	**0,00**	**0,00**
(-) Transferências obrigatórias da União relativas às emendas individuais (art. 166-A, § 1º, da CF) (V)	0,00	0,00	0,00	0,00
RECEITA CORRENTE LÍQUIDA AJUSTADA PARA CÁLCULO DOS LIMITES DE ENDIVIDAMENTO (VI) = (IV - V)	**163.575.529,68**	**166.250.605,50**	**0,00**	**0,00**
% da DC sobre a RCL AJUSTADA (I/VI)	**26,44**	**25,83**	**0,00**	**0,00**
% da DCL sobre a RCL AJUSTADA (III/VI)	**0,00**	**0,00**	**0,00**	**0,00**
LIMITE DEFINIDO POR RESOLUÇÃO DO SENADO FEDERAL - 120%				**199.500.726,60**
LIMITE DE ALERTA (inciso III do § 1o do art. 59 da LRF) - 108%				**179.550.653,94**

OUTROS VALORES NÃO INTEGRANTES DA DC	SALDO DO EXERCÍCIO ANTERIOR	SALDO DO EXERCICIO DE 2024 Até 1º Quadrimestre	Até 2º Quadrimestre	Até 3º Quadrimestre
PRECATÓRIOS ANTERIORES A 05/05/2000	0,00	0,00	0,00	0,00
PRECATÓRIOS POSTERIORES A 05/05/2000 (Não incluídos na DC)	0,00	0,00	0,00	0,00
PASSIVO ATUARIAL	0,00	0,00	0,00	0,00
RP NÃO-PROCESSADOS	31.177.013,86	25.479.715,05	0,00	0,00
ANTECIPAÇÕES DE RECEITA ORÇAMENTÁRIA – ARO	0,00	0,00	0,00	0,00
DÍVIDA CONTRATUAL DE PPP	0,00	0,00	0,00	0,00
APROPRIAÇÃO DE DEPÓSITOS JUDICIAIS	-302.234,42	-299.260,58	0,00	0,00

MARCIO CLAY DA COSTA SERRAO — PAULO JORGE DE OLIVEIRA — MEIDIANE DOS SANTOS GUEDES

Documento assinado digitalmente
MEIDIANE DOS SANTOS GUEDES
Data: 12/06/2024 16:47:23-0300
Verifique em https://validar.iti.gov.br

[1600279:99999:Gov.Net by Lira3 Versão:2024061121] SIAFIC de MUNICIPIO DE LARANJAL DO JARI # 1/1

ESTADO DO AMAPA
MUNICIPIO DE LARANJAL DO JARI
ORÇAMENTOS FISCAL E DA SEGURIDADE SOCIAL
RGF – ANEXO 3 (LRF, art. 55, inciso I, alínea "c" e art. 40, § 1o)

RELATÓRIO DE GESTÃO FISCAL - RGF : 2024

DEMONSTRATIVO DAS GARANTIAS E CONTRAGARANTIAS DE VALORES
JANEIRO/2024 A ABRIL/2024 (ANUAL)
R$ 1,00

GARANTIAS CONCEDIDAS	SALDO DO EXERCÍCIO ANTERIOR	SALDO DO EXERCICIO DE 2024 Até 1º Quadrimestre	Até 2º Quadrimestre	Até 3º Quadrimestre
AOS ESTADOS (I)	**0,00**	**0,00**	**0,00**	**0,00**
Em Operações de Crédito Externas	0,00	0,00	0,00	0,00
Em Operações de Crédito Internas	0,00	0,00	0,00	0,00
AOS MUNICÍPIOS (II)	**0,00**	**0,00**	**0,00**	**0,00**
Em Operações de Crédito Externas	0,00	0,00	0,00	0,00
Em Operações de Crédito Internas	0,00	0,00	0,00	0,00
ÀS ENTIDADES CONTROLADAS (III)	**0,00**	**0,00**	**0,00**	**0,00**
Em Operações de Crédito Externas	0,00	0,00	0,00	0,00
Em Operações de Crédito Internas	0,00	0,00	0,00	0,00
POR MEIO DE FUNDOS E PROGRAMAS (IV)	**0,00**	**0,00**	**0,00**	**0,00**
TOTAL GARANTIAS CONCEDIDAS (V) = (I + II + III + IV)	**0,00**	**0,00**	**0,00**	**0,00**
RECEITA CORRENTE LÍQUIDA - RCL (VI)	**163.575.529,68**	**166.250.605,50**	**0,00**	**0,00**
(-) Transferências obrigatórias da União relativas às emendas individuais (art. 166-A, § 1º, da CF) (VII)	**0,00**	**0,00**	**0,00**	**0,00**
RECEITA CORRENTE LÍQUIDA AJUSTADA PARA CÁLCULO DOS LIMITES DE ENDIVIDAMENTO (VIII) = (VI - VII)	**163.575.529,68**	**166.250.605,50**	**0,00**	**0,00**
% do TOTAL DAS GARANTIAS sobre a RCL AJUSTADA (V/VIII)	**0,00**	**0,00**	**0,00**	**0,00**
LIMITE DEFINIDO POR RESOLUÇÃO DO SENADO FEDERAL - <22%>	**35.986.616,53**	**36.575.133,21**	**0,00**	**0,00**
LIMITE DE ALERTA (inciso III do §1o do art. 59 da LRF) - <19.80%>	**32.387.954,88**	**32.917.619,89**	**0,00**	**0,00**

CONTRAGARANTIAS RECEBIDAS	SALDO DO EXERCÍCIO ANTERIOR	SALDO DO EXERCICIO DE 2024 Até 1º Quadrimestre	Até 2º Quadrimestre	Até 3º Quadrimestre
DOS ESTADOS (IX)	**0,00**	**0,00**	**0,00**	**0,00**
Em Operações de Crédito Externas	0,00	0,00	0,00	0,00
Em Operações de Crédito Internas	0,00	0,00	0,00	0,00
DOS MUNICÍPIOS (X)	**0,00**	**0,00**	**0,00**	**0,00**
Em Operações de Crédito Externas	0,00	0,00	0,00	0,00
Em Operações de Crédito Internas	0,00	0,00	0,00	0,00
DAS ENTIDADES CONTROLADAS (XI)	**0,00**	**0,00**	**0,00**	**0,00**
Em Operações de Crédito Externas	0,00	0,00	0,00	0,00
Em Operações de Crédito Internas	0,00	0,00	0,00	0,00
EM GARANTIAS POR MEIO DE FUNDOS E PROGRAMAS (XII)	**0,00**	**0,00**	**0,00**	**0,00**
TOTAL CONTRAGARANTIAS RECEBIDAS (XIII) = (IX + X + XI + XII)	**0,00**	**0,00**	**0,00**	**0,00**

MEDIDAS CORRETIVAS:

MARCIO CLAY DA COSTA SERRAO — PAULO JORGE DE OLIVEIRA — MEIDIANE DOS SANTOS GUEDES

Documento assinado digitalmente
MEIDIANE DOS SANTOS GUEDES
Data: 12/06/2024 16:47:23-0300
Verifique em https://validar.iti.gov.br

[1600279:99999:Gov.Net by Lira3 Versão:2024061121] SIAFIC de MUNICIPIO DE LARANJAL DO JARI # 1/1

ESTADO DO AMAPA
MUNICIPIO DE LARANJAL DO JARI
CONSOLIDADO
ORÇAMENTO FISCAL E DA SEGURIDADE SOCIAL
RGF – ANEXO 1 (LRF, art. 55, inciso I, alínea "a")

RELATÓRIO DE GESTÃO FISCAL - RGF : 2024

DEMONSTRATIVO CONSOLIDADO DA DESPESA COM PESSOAL
MAIO/2023 A ABRIL/2024 (ANUAL)
R$ 1,00

DESPESA COM PESSOAL	MAIO/2023	JUNHO/2023	JULHO/2023	AGOSTO/2023	SETEMBRO/2023	OUTUBRO/2023	NOVEMBRO/2023	DEZEMBRO/2023	JANEIRO/2024	FEVEREIRO/2024	MARÇO/2024	ABRIL/2024	TOTAIS (Últimos 12 Meses) (a)	RECEITAS DO FUNDO DE PROJETOS (b)	RECEITAS DO FUNDO DE PROJETOS (b)/(a)
DESPESA BRUTA COM PESSOAL (I)	**8.662.080,21**	**11.515.200,60**	**7.986.725,04**	**8.939.696,19**	**10.016.986,16**	**9.433.522,08**	**9.111.273,63**	**13.595.711,18**	**8.794.722,64**	**9.429.006,57**	**7.873.883,62**	**7.990.931,36**	**112.164.139,48**	**0,00**	**0,00%**
Pessoal Ativo - Vencimento e Outras Despesas Variáveis	8.662.080,21	11.515.200,60	7.986.725,04	8.939.696,19	10.016.986,16	9.433.522,08	9.111.273,63	13.595.711,18	8.794.722,64	9.429.006,57	7.873.883,62	7.990.931,36	112.164.139,48	0,00	0,00%
Obrigações Patronais	0,00	0,00	0,00	0,00	0,00	0,00	0,00	0,00	0,00	0,00	0,00	0,00	0,00	0,00	0,00%
Pessoal Inativo e Pensionista	26.000,00	38.222,72	29.201,82	29.201,82	29.201,82	35.053,34	35.786,68	63.127,63	11.420,59	27.832,23	37.734,49	38.617,86	398.906,60	0,00	0,00%
Aposeentadoria, Reservas e Reformas	0,00	0,00	0,00	0,00	0,00	0,00	0,00	0,00	0,00	0,00	0,00	0,00	0,00	0,00	0,00%
Pensões	0,00	0,00	0,00	0,00	0,00	0,00	0,00	0,00	0,00	0,00	0,00	0,00	0,00	0,00	0,00%
Outras Despesas de Pessoal Decorrentes de Terceirizações	0,00	0,00	0,00	0,00	0,00	0,00	0,00	0,00	0,00	0,00	0,00	0,00	0,00	0,00	0,00%
Despesa com Pessoal não Executada Orçamentariamente	0,00	0,00	0,00	0,00	0,00	0,00	0,00	0,00	0,00	0,00	0,00	0,00	0,00	0,00	0,00%
DESPESAS COM PESSOAL (II) (Até 06 (seis) meses após o encerramento do exercício financeiro, a despesa com pessoal inativo e pensionista poderá ser deduzida para fins de cálculo do limite, conforme o § 1º do art. 19 da LRF)	**31.657,35**	**181.178,34**	**83.833,89**	**193.345,34**	**177.310,51**	**191.256,53**	**176.813,51**	**165.951,51**	**289.337,63**	**8.055,57**	**187.689,98**	**286.166,23**	**1.973.136,29**	**0,00**	**0,00%**
Indenizações por Demissão e Incentivos a Demissão Voluntária	0,00	0,00	0,00	0,00	0,00	0,00	0,00	0,00	0,00	0,00	0,00	0,00	0,00	0,00	0,00%
Despesas de Exercícios Anteriores de Período Anterior ao da Apuração	31.657,35	181.178,34	83.833,89	193.345,34	177.310,51	191.256,53	176.813,51	165.951,51	224.697,97	8.055,57	187.689,98	286.166,23	1.912.274,44	0,00	0,00%
Inativos e Pensionistas com Recursos Vinculados	0,00	0,00	0,00	0,00	0,00	0,00	0,00	0,00	0,00	0,00	0,00	0,00	0,00	0,00	0,00%
Despesas de Exercícios Anteriores de Período Anterior ao da Apuração Com Recursos Vinculados (CF, art. 198, §11)	0,00	0,00	0,00	0,00	0,00	0,00	0,00	0,00	0,00	0,00	0,00	0,00	0,00	0,00	0,00%
Ajustes Concluídos de Saúde e Contábeis	0,00	0,00	0,00	0,00	0,00	0,00	0,00	0,00	0,00	0,00	0,00	0,00	0,00	0,00	0,00%
Ajuste Decorrente da Adoção de Novos Critérios Técnicos de Enfermagem, Auxiliar de Enfermagem e Técnico de Enfermagem	0,00	0,00	0,00	0,00	0,00	0,00	0,00	0,00	0,00	0,00	0,00	0,00	0,00	0,00	0,00%
Outras Despesas Contabilizadas no Legado	0,00	0,00	0,00	0,00	0,00	0,00	0,00	0,00	0,00	0,00	0,00	0,00	0,00	0,00	0,00%
DESPESA LÍQUIDA COM PESSOAL (III) = (I - II)	**8.630.423,86**	**11.334.022,26**	**7.902.891,15**	**8.746.350,85**	**9.838.688,65**	**9.242.265,55**	**8.934.459,62**	**12.429.759,67**	**8.505.396,61**	**9.417.953,69**	**7.686.194,24**	**7.704.765,13**	**110.190.863,19**	**0,00**	**0,00%**
APURAÇÃO DO CUMPRIMENTO DO LIMITE LEGAL													**VALOR**		**% SOBRE A RCL AJUSTADA**
RECEITA CORRENTE LÍQUIDA - RCL (IV)													**166.250.605,50**		
(-) Transferências obrigatórias da União relativas às emendas individuais (art. 166-A, § 1º, da CF)													0,00		
(-) Transferências obrigatórias da União relativas à renúncia de receitas (art. 166, § 1º-II da CF)													0,00		
(-) Outras Deduções Constitucionais no Legado													0,00		
RECEITA CORRENTE LÍQUIDA AJUSTADA PARA CÁLCULO DOS LIMITES DA DESPESA COM PESSOAL (V)													**166.250.605,50**		
DESPESA TOTAL COM PESSOAL - DTP (VI) = (III a + III b)													**110.190.863,19**		**66,28**
LIMITE MÁXIMO (VII) (incisos I, II e III, art. 20 da LRF)													**89.775.326,97**		**54,00**
LIMITE PRUDENCIAL (VIII) = (0,95 x VII) (parágrafo único do art. 22 da LRF)													**85.286.560,62**		**51,30**
LIMITE DE ALERTA (IX) = (0,90 x VII) (inciso II do §1º do art. 59 da LRF)													**80.777.794,27**		**48,60**

MARCIO CLAY DA COSTA SERRAO — PAULO JORGE DE OLIVEIRA — MEIDIANE DOS SANTOS GUEDES

Documento assinado digitalmente
MEIDIANE DOS SANTOS GUEDES
Data: 12/06/2024 16:47:23-0300
Verifique em https://validar.iti.gov.br

[1600279:99999:Gov.Net by Lira3 Versão:2024061121] SIAFIC de MUNICIPIO DE LARANJAL DO JARI # 1/1.00

ESTADO DO AMAPA

MUNICIPIO DE LARANJAL DO JARI

ORÇAMENTOS FISCAL E DA SEGURIDADE SOCIAL

RELATÓRIO DE GESTÃO FISCAL - RGF : 2024

DEMONSTRATIVO DAS OPERAÇÕES DE CRÉDITO

JANEIRO/2024 A ABRIL/2024 (ANUAL)

RGF - ANEXO 4 (LRF, art. 55, inciso I, alínea "d" e inciso III alínea "b")

R$ 1,00

OPERAÇÕES DE CRÉDITO	VALOR REALIZADO	
	No Quadrimestre de Referencia	Até o Quadrimestre de Referencia (a)
Mobiliária	0,00	0,00
Interna	0,00	0,00
Externa	0,00	0,00
Contratual	0,00	0,00
Interna	0,00	0,00
Empréstimos	0,00	0,00
Aquisição Financiada de Bens e Arrendamento Mercantil Financeiro	0,00	0,00
Antecipação de Receita pela Venda a Termo de Bens e Serviços	0,00	0,00
Assunção, Reconhecimento e Confissão de Dívidas (LRF, art. 29, § 1º)	0,00	0,00
Operações de crédito não sujeitas ao limite para fins de contratação (I)	0,00	0,00
Externa	0,00	0,00
Empréstimos	0,00	0,00
Aquisição Financiada de Bens e Arrendamento Mercantil Financeiro	0,00	0,00
Antecipação de Receita pela Venda a Termo de Bens e Serviços	0,00	0,00
Assunção, Reconhecimento e Confissão de Dívidas (LRF, art. 29, § 1º)	0,00	0,00
Operações de crédito não sujeitas ao limite para fins de contratação (II)	0,00	0,00
TOTAL (III)	0,00	0,00

APURAÇÃO DO CUMPRIMENTO DOS LIMITES	VALOR	% SOBRE A RCL AJUSTADA
RECEITA CORRENTE LÍQUIDA – RCL (IV)	166.250.605,50	100,00
(-) Transferências obrigatórias da União relativas às emendas individuais (§ 1º, art. 166-A da CF) (V)	0,00	100,00
RECEITA CORRENTE LÍQUIDA AJUSTADA PARA CÁLCULO DOS LIMITES DE ENDIVIDAMENTO (VI) = (IV - V)	166.250.605,50	100,00
OPERAÇÕES VEDADAS (VII)	0,00	0,00
TOTAL CONSIDERADO PARA FINS DA APURAÇÃO DO CUMPRIMENTO DO LIMITE (VIII) = (IIIa + VII - Ia - IIa)	0,00	0,00
LIMITE GERAL DEFINIDO POR RESOLUÇÃO DO SENADO FEDERAL PARA AS OPERAÇÕES DE CRÉDITO INTERNAS E EXTERNAS <16%>	26.600.096,88	16,00
LIMITE DE ALERTA (inciso III do §1o do art. 59 da LRF) - <14,40%>	23.940.087,19	14,40
OPERAÇÕES DE CRÉDITO POR ANTECIPAÇÃO DA RECEITA ORÇAMENTÁRIA	0,00	0,00
LIMITE DEFINIDO POR RESOLUÇÃO DO SENADO FEDERAL PARA AS OPERAÇÕES DE CRÉDITO POR ANTECIPAÇÃO DA RECEITA ORÇAMENTÁRIA <7%>	11.637.542,39	7,00

OUTRAS OPERAÇÕES QUE INTEGRAM A DÍVIDA CONSOLIDADA	VALOR REALIZADO	
	No Quadrimestre de Referencia	Até o Quadrimestre de Referencia (a)
Parcelamentos de Dívidas	0,00	0,00
Tributos	0,00	0,00
Contribuições Previdenciárias	0,00	0,00
FGTS	0,00	0,00
Demais Contribuições Sociais	0,00	0,00
Operações de reestruturação e recomposição do principal de dívidas	0,00	0,00

MARCIO CLAY DA COSTA SERRAO | PAULO JORGE DE OLIVEIRA | MEIDIANE DOS SANTOS GUEDES

Documento assinado digitalmente
MEIDIANE DOS SANTOS GUEDES
Data: 12/06/2024 16:47:23-0300
verifique em https://validar.iti.gov.br

[1600279:99999:Gov.Net by Link3 Versão:202406112] SIAFIC de MUNICIPIO DE LARANJAL DO JARI 1 / 1

ESTADO DO AMAPA

MUNICIPIO DE LARANJAL DO JARI

CONSOLIDADO

ORÇAMENTOS FISCAL E DA SEGURIDADE SOCIAL

RELATÓRIO DE GESTÃO FISCAL - RGF : 2024

DEMONSTRATIVO CONSOLIDADO SIMPLIFICADO DO RELATÓRIO DE GESTÃO

JANEIRO/2024 A ABRIL/2024 (ANUAL)

RGF – ANEXO 6 (LRF, art. 55, inciso III, alínea "b")

RECEITA CORRENTE LÍQUIDA	VALOR ATÉ O QUADRIMESTRE/SEMESTRE
Receita Corrente Líquida	166.250.605,50
Receita Corrente Líquida Ajustada para Cálculo dos Limites de Endividamento	163.100.605,50
Receita Corrente Líquida Ajustada para Cálculo dos Limites da Despesa com Pessoal	163.100.605,50

DESPESA COM PESSOAL	VALOR	% SOBRE A RCL AJUSTADA
Despesa Total com Pessoal – DTP	110.188.116,40	66,28
Limite Máximo (incisos I, II e III, art. 20 da LRF) – <%>	89.775.326,97	54,00
Limite Prudencial (parágrafo único, art. 22 da LRF) – <%>	85.286.560,62	95,00
Limite de Alerta (inciso II do §1o do art. 59 da LRF) - <%>	80.797.794,27	90,00

DÍVIDA CONSOLIDADA	VALOR	% SOBRE A RCL
Dívida Consolidada Líquida	67.180.904,83	40,41
Limite Definido por Resolução do Senado Federal	195.720.726,60	120,00

GARANTIAS DE VALORES	VALOR	% SOBRE A RCL
Total das Garantias Concedidas	0,00	0,00
Limite Definido por Resolução do Senado Federal	35.882.133,21	22,00

OPERAÇÕES DE CRÉDITO	VALOR	% SOBRE A RCL
Operações de Crédito Externas e Internas	0,00	0,00
Operações de Crédito por Antecipação da Receita	0,00	0,00
Limite definido pelo Senado Federal para Operações de Crédito Externas e Internas	0,00	0,00
Limite definido pelo Senado Federal para Operações de Crédito por Antecipação da Receita	0,00	0,00

RESTOS A PAGAR	INSCRIÇÃO EM RESTOS A PAGAR NÃO PROCESSADOS DO EXERCÍCIO	DISPONIBILIDADE DE CAIXA LÍQUIDA (ANTES DA INSCRIÇÃO EM RESTOS A PAGAR NÃO PROCESSADOS DO EXERCÍCIO)
Valor Total	-66.624,00	0,00

MARCIO CLAY DA COSTA SERRAO | PAULO JORGE DE OLIVEIRA | MEIDIANE DOS SANTOS GUEDES

Documento assinado digitalmente
MEIDIANE DOS SANTOS GUEDES
Data: 12/06/2024 16:47:23-0300
verifique em https://validar.iti.gov.br

[1600279:99999:Gov.Net by Link3 Versão:202406112] SIAFIC de MUNICIPIO DE LARANJAL DO JARI # 1/1

ESTADO DO AMAPA

MUNICIPIO DE LARANJAL DO JARI

CONSOLIDADO

ORÇAMENTOS FISCAL E DA SEGURIDADE SOCIAL

RELATÓRIO DE GESTÃO FISCAL - RGF : 2024

DEMONSTRATIVO CONSOLIDADO DA DISPONIBILIDADE DE CAIXA E DOS RESTOS A PAGAR

JANEIRO/2024 A ABRIL/2024 (ANUAL)

RGF – ANEXO 5 (LRF, art. 55, inciso III, alínea "a")

R$ 1,00

IDENTIFICAÇÃO DOS RECURSOS	DISPONIBILIDADE BRUTA (a)	OBRIGAÇÕES FINANCEIRAS: Restos a Pagar (processados e não Pagos) Do Exercício (b)	Restos a Pagar (processados e não Pagos) De Exercícios Anteriores (c)	Restos a Pagar (processados e não Pagos) Não Liquidados de Exercícios Anteriores (d)	Demais Obrigações Financeiras (e)	DISPONIBILIDADE BRUTA VINCULADA AO RPPS (f)	INSUFICIÊNCIA CAIXA LÍQUIDA VERIFICADA NO CONSÓRCIO PÚBLICO (g)	DISPONIBILIDADE CAIXA LÍQUIDA (ANTES DA INSCRIÇÃO EM RESTOS A PAGAR NÃO PROCESSADOS DO EXERCÍCIO) (h=a-b-c-d-e-f-g)	RESTOS A PAGAR NÃO PROCESSADOS LIQUIDADOS DO EXERCÍCIO (i)	DISPONIBILIDADE CAIXA LÍQUIDA (APÓS A INSCRIÇÃO EM RESTOS A PAGAR NÃO PROCESSADOS DO EXERCÍCIO) (j = g - h - i)
TOTAL DOS RECURSOS NÃO VINCULADOS (I)	**19.387.034,67**	**7.202.546,75**	**0,00**	**8.891.696,21**	**0,00**	**0,00**	**0,00**	**3.292.791,71**	**0,00**	**3.292.791,71**
Recursos Não Vinculados de Impostos	19.387.034,67	7.125.501,52	0,00	8.523.560,34	0,00	0,00	0,00	3.737.972,81	0,00	3.737.972,81
Outros Recursos não Vinculados	0,00	77.045,23	0,00	368.135,87	0,00	0,00	0,00	-445.181,10	0,00	-445.181,10
TOTAL DOS RECURSOS VINCULADOS (EXCETO AO RPPS) (II)	**13.553.315,71**	**3.147.226,74**	**0,00**	**21.688.218,56**	**0,00**	**0,00**	**-11.282.219,59**	**0,00**	**0,00**	**-11.282.219,59**
Recursos Vinculados a Educação	**2.871.136,50**	**1.483.326,00**	**0,00**	**4.391.136,43**	**0,00**	**0,00**	**-3.003.365,93**	**0,00**	**0,00**	**-3.003.365,93**
Transferências do FUNDEB	120.017,52	860.622,21	0,00	910.339,71	0,00	0,00	-1.650.944,40	0,00	0,00	-1.650.944,40
Outros Recursos Vinculados a Educação	2.751.140,98	622.705,79	0,00	3.480.796,72	0,00	0,00	-1.352.361,53	0,00	0,00	-1.352.361,53
Recursos Vinculados a Saúde	**2.205.764,94**	**62.532,77**	**0,00**	**1.272.712,36**	**0,00**	**0,00**	**870.519,81**	**0,00**	**0,00**	**870.519,81**
Transferências Fundo a Fundo de Recursos do SUS	2.082.242,09	62.532,77	0,00	1.187.574,96	0,00	0,00	832.134,36	0,00	0,00	832.134,36
Outros Recursos Vinculados a Saúde	123.522,85	0,00	0,00	85.137,40	0,00	0,00	38.385,45	0,00	0,00	38.385,45
Recursos Vinculados à Assistência Social	**2.480.931,23**	**153.599,54**	**0,00**	**183.400,30**	**0,00**	**0,00**	**2.143.931,39**	**0,00**	**0,00**	**2.143.931,39**
Recursos Vinculados à Previdência Social (Exceto ao RPPS)	0,00	0,00	0,00	0,00	0,00	0,00	0,00	0,00	0,00	0,00
Demais Vinculações Decorrentes de Transferências	**5.995.465,04**	**915.453,65**	**0,00**	**15.840.980,47**	**0,00**	**0,00**	**-10.760.958,08**	**0,00**	**0,00**	**-10.760.958,08**
Transferências de Convênios e Instrumentos Congêneres (exceto Educação, Saúde e Assistência)	5.995.465,04	915.453,65	0,00	15.682.080,26	0,00	0,00	-10.602.068,87	0,00	0,00	-10.602.068,87
Outras Vinculações Decorrentes de Transferências	0,00	0,00	0,00	158.889,21	0,00	0,00	-158.889,21	0,00	0,00	-158.889,21
Demais Vinculações Legais	**0,00**	**250.150,00**	**0,00**	**0,00**	**0,00**	**0,00**	**-250.150,00**	**0,00**	**0,00**	**-250.150,00**
Recursos de Operações de Crédito (exceto vinculados à Educação e à Saúde)	0,00	0,00	0,00	0,00	0,00	0,00	0,00	0,00	0,00	0,00
Recursos de Alienação de Bens/Ativos	0,00	0,00	0,00	0,00	0,00	0,00	0,00	0,00	0,00	0,00
Recursos Vinculados a Fundos (exceto Educação, Saúde, Assistência e Previdência)	0,00	250.150,00	0,00	0,00	0,00	0,00	-250.150,00	0,00	0,00	-250.150,00
Outras Vinculações Legais	0,00	0,00	0,00	0,00	0,00	0,00	0,00	0,00	0,00	0,00
Recursos Extraorçamentários	0,00	0,00	0,00	0,00	0,00	0,00	0,00	0,00	0,00	0,00
Outras Vinculações	202.256,78	0,00	0,00	0,00	0,00	0,00	202.256,78	0,00	0,00	202.256,78
TOTAL DOS RECURSOS VINCULADOS AO RPPS (III)	**0,00**	**0,00**	**0,00**	**0,00**	**0,00**	**0,00**	**0,00**	**0,00**	**0,00**	**0,00**
Recursos Vinculados ao RPPS - Fundo em Capitalização (Plano Previdenciário)	0,00	0,00	0,00	0,00	0,00	0,00	0,00	0,00	0,00	0,00
Recursos Vinculados ao RPPS - Fundo em Repartição (Plano Previdenciário)	0,00	0,00	0,00	0,00	0,00	0,00	0,00	0,00	0,00	0,00
Recursos Vinculados ao RPPS - Taxa de Administração	0,00	0,00	0,00	0,00	0,00	0,00	0,00	0,00	0,00	0,00
TOTAL (IV) = (I + II + III)	**32.940.350,38**	**10.349.867,49**	**0,00**	**30.579.914,77**	**0,00**	**0,00**	**-7.989.427,88**	**0,00**	**0,00**	**-7.989.427,88**

MARCIO CLAY DA COSTA SERRAO | PAULO JORGE DE OLIVEIRA | MEIDIANE DOS SANTOS GUEDES

[1600279:99999:Gov.Net by Link3 Versão:202406112] SIAFIC de MUNICIPIO DE LARANJAL DO JARI # 1/1

ESTADO DO AMAPÁ
PREFEITURA DE LARANJAL DO JARÍ-AP
SECRETARIA MUNICIPAL DE FINANÇAS

RREO
Relatório Resumido da Execução Orçamentária
2º Bimestre/2024
JANEIRO e FEVEREIRO
2024

ESTADO DO AMAPA

MUNICIPIO DE LARANJAL DO JARI

CONSOLIDADO

ORÇAMENTOS FISCAL E DA SEGURIDADE SOCIAL

RELATÓRIO RESUMIDO DA EXECUÇÃO ORÇAMENTÁRIA - RREO : 2024

BALANÇO ORÇAMENTÁRIO

JANEIRO/2024 A ABRIL/2024

RREO - Anexo 1 (LRF, Art. 52, inciso I, alíneas "a" e "b_" do inciso II e §1º) R$ 1,00

RECEITAS	PREVISÃO INICIAL	PREVISÃO ATUALIZADA (a)	RECEITAS REALIZADAS No Bimestre (b)	% (b/a)	Até o Bimestre (c)	% (c/a)	SALDO A REALIZAR (a-c)
RECEITAS DE CAPITAL	**13.815.202,53**	**13.815.202,53**	**0,00**	**0,00**	**0,00**	**0,00**	**13.815.202,53**
OPERAÇÕES DE CRÉDITO	**0,00**	**0,00**	**0,00**	**0,00**	**0,00**	**0,00**	**0,00**
Operações de Crédito - Mercado Interno	0,00	0,00	0,00	0,00	0,00	0,00	0,00
Operações de Crédito - Mercado Externo	0,00	0,00	0,00	0,00	0,00	0,00	0,00
ALIENAÇÃO DE BENS	**0,00**	**0,00**	**0,00**	**0,00**	**0,00**	**0,00**	**0,00**
Alienação de Bens Móveis	0,00	0,00	0,00	0,00	0,00	0,00	0,00
Alienação de Bens Imóveis	0,00	0,00	0,00	0,00	0,00	0,00	0,00
Alienação de Bens Intangíveis	0,00	0,00	0,00	0,00	0,00	0,00	0,00
AMORTIZAÇÕES DE EMPRÉSTIMOS	**0,00**	**0,00**	**0,00**	**0,00**	**0,00**	**0,00**	**0,00**
TRANSFERÊNCIAS DE CAPITAL	**13.815.202,53**	**13.815.202,53**	**0,00**	**0,00**	**0,00**	**0,00**	**13.815.202,53**
Transferências da União e de suas Entidades	9.589.620,00	9.589.620,00	0,00	0,00	0,00	0,00	9.589.620,00
Transferências dos Estados e do Distrito Federal e de suas Entidades	4.225.582,53	4.225.582,53	0,00	0,00	0,00	0,00	4.225.582,53
Transferências dos Municípios e de suas Entidades	0,00	0,00	0,00	0,00	0,00	0,00	0,00
Transferências de Instituições Privadas	0,00	0,00	0,00	0,00	0,00	0,00	0,00
Transferências de Outras Instituições Públicas	0,00	0,00	0,00	0,00	0,00	0,00	0,00
Transferências do Exterior	0,00	0,00	0,00	0,00	0,00	0,00	0,00
Transferências de Pessoas Físicas	0,00	0,00	0,00	0,00	0,00	0,00	0,00
Transferências Provenientes de Depósitos Não Identificados	0,00	0,00	0,00	0,00	0,00	0,00	0,00
OUTRAS RECEITAS DE CAPITAL	**0,00**	**0,00**	**0,00**	**0,00**	**0,00**	**0,00**	**0,00**
Integralização do Capital Social	0,00	0,00	0,00	0,00	0,00	0,00	0,00
Remuneração das Disponibilidades do Tesouro	0,00	0,00	0,00	0,00	0,00	0,00	0,00
Resgate de Títulos do Tesouro	0,00	0,00	0,00	0,00	0,00	0,00	0,00
Demais Receitas de Capital	0,00	0,00	0,00	0,00	0,00	0,00	0,00
RECEITAS (INTRA-ORÇAMENTÁRIAS) (II)	**0,00**	**0,00**	**0,00**	**0,00**	**0,00**	**0,00**	**0,00**
SUBTOTAL DAS RECEITAS (III) = (I + II)	**160.768.901,99**	**160.768.901,99**	**22.034.279,58**	**13,71**	**49.450.735,60**	**30,76**	**111.318.166,39**
OPERAÇÕES DE CRÉDITO / REFINANCIAMENTO (IV)	**0,00**	**0,00**	**0,00**	**0,00**	**0,00**	**0,00**	**0,00**
Operações de Crédito - Mercado Interno	0,00	0,00	0,00	0,00	0,00	0,00	0,00
Mobiliária	0,00	0,00	0,00	0,00	0,00	0,00	0,00
Contratual	0,00	0,00	0,00	0,00	0,00	0,00	0,00
Operações de Crédito - Mercado Externo	0,00	0,00	0,00	0,00	0,00	0,00	0,00
Mobiliária	0,00	0,00	0,00	0,00	0,00	0,00	0,00
Contratual	0,00	0,00	0,00	0,00	0,00	0,00	0,00
SUBTOTAL COM REFINANCIAMENTO (V) = (III + IV)	**160.768.901,99**	**160.768.901,99**	**22.034.279,58**	**0,00**	**49.450.735,60**	**0,00**	**111.318.166,39**
DÉFICIT (VI)					**4.719.467,52**		
TOTAL COM DÉFICIT (VII) = (V + VI)	**160.768.901,99**	**160.768.901,99**	**22.034.279,58**	**13,71**	**54.170.203,12**	**33,69**	**106.598.698,87**
SALDOS DE EXERCÍCIOS ANTERIORES	**0,00**	**0,00**			**0,00**		
Recursos Arrecadados em Exercícios Anteriores - RPPS	0,00	0,00					
Superávit Financeiro Utilizado para Créditos Adicionais		0,00			0,00		

[1600279:99099:GovNet by Link3 Versão:2024081112 © SIAFIC do MUNICIPIO DE LARANJAL DO JARI # 2/3

ESTADO DO AMAPA

MUNICIPIO DE LARANJAL DO JARI

CONSOLIDADO

ORÇAMENTOS FISCAL E DA SEGURIDADE SOCIAL

RELATÓRIO RESUMIDO DA EXECUÇÃO ORÇAMENTÁRIA - RREO : 2024

BALANÇO ORÇAMENTÁRIO

JANEIRO/2024 A ABRIL/2024

RREO - Anexo 1 (LRF, Art. 52, inciso I, alíneas "a" e "b_" do inciso II e §1º) R$ 1,00

DESPESAS	DOTAÇÃO INICIAL (d)	DOTAÇÃO ATUALIZADA (e)	DESPESAS EMPENHADAS No Bimestre	DESPESAS EMPENHADAS Até o Bimestre (f)	SALDO (g) = (e-f)	DESPESAS LIQUIDADAS No Bimestre	DESPESAS LIQUIDADAS Até o Bimestre (h)	SALDO (i) = (e-h)	DESPESAS PAGAS ATÉ O BIMESTRE (j)	INSCRITAS EM RESTOS A PAGAR NÃO PROCESSADOS (k)
DESPESAS (EXCETO INTRA-ORÇAMENTÁRIAS) (VIII)	**160.768.901,99**	**173.563.888,36**	**17.314.907,39**	**112.892.460,94**	**60.671.427,42**	**26.912.184,02**	**54.170.203,12**	**119.393.685,24**	**46.165.532,72**	**0,00**
DESPESA CORRENTES	**133.560.780,23**	**154.544.237,41**	**16.246.633,76**	**107.699.974,56**	**46.844.262,85**	**25.549.710,70**	**51.335.038,20**	**103.209.199,21**	**44.395.215,43**	**0,00**
PESSOAL E ENCARGOS SOCIAIS	94.885.210,29	94.439.090,29	5.799.078,29	71.084.594,08	23.354.536,21	15.273.806,98	33.494.539,19	60.944.551,10	31.404.227,77	0,00
JUROS E ENCARGOS DA DÍVIDA	0,00	0,00	0,00	0,00	0,00	0,00	0,00	0,00	0,00	0,00
OUTRAS DESPESAS CORRENTES	38.675.569,94	60.105.147,12	10.446.555,47	36.615.410,48	23.489.736,64	10.275.903,72	17.840.499,01	42.264.648,11	12.990.987,66	0,00
Transferências a Municípios	0,00	0,00	0,00	0,00	0,00	0,00	0,00	0,00	0,00	0,00
Demais Despesas Correntes	38.675.569,94	60.105.147,12	10.446.555,47	36.615.410,48	23.489.736,64	10.275.903,72	17.840.499,01	42.264.648,11	12.990.987,66	0,00
DESPESAS DE CAPITAL	**24.106.823,06**	**16.614.272,25**	**1.068.273,63**	**5.192.486,38**	**11.421.785,87**	**1.362.474,12**	**2.835.164,92**	**13.779.107,33**	**1.770.317,29**	**0,00**
INVESTIMENTOS	22.306.250,71	14.813.699,90	1.068.273,63	3.692.486,38	11.121.213,52	1.257.521,01	2.520.305,59	12.293.394,31	1.465.457,98	0,00
INVERSÕES FINANCEIRAS	0,00	0,00	0,00	0,00	0,00	0,00	0,00	0,00	0,00	0,00
AMORTIZAÇÃO DA DÍVIDA	1.800.572,35	1.800.572,35	0,00	1.500.000,00	300.572,35	104.953,11	314.859,33	1.485.713,02	314.859,33	0,00
RESERVA DE CONTINGÊNCIA	**3.101.296,70**	**2.405.378,70**			**2.405.378,70**			**2.405.378,70**		
DESPESAS (INTRA-ORÇAMENTÁRIAS) (IX)	**0,00**	**0,00**	**0,00**	**0,00**	**0,00**	**0,00**	**0,00**	**0,00**	**0,00**	**0,00**
SUBTOTAL DAS DESPESAS (X) = (VII + IX)	**160.768.901,99**	**173.563.888,36**	**17.314.907,39**	**112.892.460,94**	**60.671.427,42**	**26.912.184,02**	**54.170.203,12**	**119.393.685,24**	**46.165.532,72**	**0,00**
AMORTIZAÇÃO DA DÍVIDA / REFINANCIAMENTO (XI)	**0,00**	**0,00**	**0,00**	**0,00**	**0,00**	**0,00**	**0,00**	**0,00**	**0,00**	**0,00**
Amortização da Dívida Interna	0,00	0,00	0,00	0,00	0,00	0,00	0,00	0,00	0,00	0,00
Dívida Mobiliária	0,00	0,00	0,00	0,00	0,00	0,00	0,00	0,00	0,00	0,00
Dívida Contratual	0,00	0,00	0,00	0,00	0,00	0,00	0,00	0,00	0,00	0,00
Amortização da Dívida Externa	0,00	0,00	0,00	0,00	0,00	0,00	0,00	0,00	0,00	0,00
Dívida Mobiliária	0,00	0,00	0,00	0,00	0,00	0,00	0,00	0,00	0,00	0,00
Dívida Contratual	0,00	0,00	0,00	0,00	0,00	0,00	0,00	0,00	0,00	0,00
SUBTOTAL C/ REFINANCIAMENTO (XII) = (X+XI)	**160.768.901,99**	**173.563.888,36**	**17.314.907,39**	**112.892.460,94**	**60.671.427,42**	**26.912.184,02**	**54.170.203,12**	**119.393.685,24**	**46.165.532,72**	**0,00**
SUPERÁVIT (XIII)				**0,00**			**0,00**		**3.285.202,88**	
TOTAL COM SUPERÁVIT (XIV) = (XII + XIII)	**160.768.901,99**	**173.563.888,36**	**17.314.907,39**	**112.892.460,94**	**60.671.427,42**	**26.912.184,02**	**54.170.203,12**	**119.393.685,24**	**49.450.735,60**	**0,00**
RESERVA DO RPPS	**0,00**	**0,00**			**0,00**			**0,00**		

MARCIO CLAY DA COSTA SERRAO

PAULO JORGE DE OLIVEIRA

MARCIO CLAY DA COSTA SERRAO:62036785204 Assinado de forma digital por MARCIO CLAY DA COSTA SERRAO:62036785204 Dados: 2024.06.12 17:18:06 -03'00'

PAULO JORGE DE OLIVEIRA:54888808520 Assinado de forma digital por PAULO JORGE DE OLIVEIRA:54888808520 Dados: 2024.06.12 17:10:23 -03'00'

Documento assinado digitalmente
gov.br
MEDIANE DOS SANTOS GUEDES
Data: 12/06/2024 16:49:43-0300
Verifique em https://validar.iti.gov.br

[1600279:99099:GovNet by Link3 Versão:2024081112 © SIAFIC do MUNICIPIO DE LARANJAL DO JARI # 3/3

ESTADO DO AMAPÁ
PREFEITURA DE LARANJAL DO JARI
GABINETE DO PREFEITO

Ofício nº 268/2024 – GAB/PMLJ

Laranjal do Jari, 12 de Junho de 2024.

A V. Senhoria,
DAMILTON BARBOSA SALOMÃO
Secretário Geral do TCE/AP

Assunto: RREO – 2º BIMESTRE 2024 – Prefeitura Municipal de Laranjal do Jari/AP.

Senhor Secretário Geral,

Cumprimentando-o cordialmente, venho encaminhar a este Tribunal de Contas do Estado do Amapá o 2º Bimestre do Relatório Resumido da Execução Orçamentária da Prefeitura de Laranjal do Jari/AP referente à Março e Abril do exercício 2024.

Aproveito a oportunidade para renovar os votos de elevada estima e consideração.

Atenciosamente,

MARCIO CLAY DA COSTA SERRAO:62036785204 Assinado de forma digital por MARCIO CLAY DA COSTA SERRAO:62036785204 Dados: 2024.06.12 17:09:43 -03'00'

"Laranjal dos nossos sonhos"

ESTADO DO AMAPA

MUNICIPIO DE LARANJAL DO JARI

CONSOLIDADO

ORÇAMENTOS FISCAL E DA SEGURIDADE SOCIAL

RELATÓRIO RESUMIDO DA EXECUÇÃO ORÇAMENTÁRIA - RREO : 2024

BALANÇO ORÇAMENTÁRIO

JANEIRO/2024 A ABRIL/2024

RREO - Anexo 1 (LRF, Art. 52, inciso I, alíneas "a" e "b_" do inciso II e §1º) R$ 1,00

RECEITAS	PREVISÃO INICIAL	PREVISÃO ATUALIZADA (a)	RECEITAS REALIZADAS No Bimestre (b)	% (b/a)	Até o Bimestre (c)	% (c/a)	SALDO A REALIZAR (a-c)
RECEITAS (EXCETO INTRA-ORÇAMENTÁRIAS) (I)	**160.768.901,99**	**160.768.901,99**	**22.034.279,58**	**13,71**	**49.450.735,60**	**30,76**	**111.318.166,39**
RECEITAS CORRENTES	**146.953.699,46**	**146.953.699,46**	**22.034.279,58**	**14,99**	**49.450.735,60**	**33,65**	**97.502.963,86**
IMPOSTOS, TAXAS E CONTRIBUIÇÕES DE MELHORIA	**6.759.937,50**	**6.750.937,50**	**1.805.755,96**	**26,75**	**3.958.472,55**	**58,64**	**2.792.464,95**
Impostos	6.308.203,69	6.308.203,69	1.636.416,53	25,94	3.635.859,24	57,64	2.672.344,45
Taxas	442.733,81	442.733,81	169.339,43	38,25	322.613,31	72,87	120.120,50
Contribuição de Melhoria	0,00	0,00	0,00	0,00	0,00	0,00	0,00
CONTRIBUIÇÕES	**1.153.944,23**	**1.153.944,23**	**162.633,28**	**14,09**	**322.633,28**	**27,96**	**831.310,95**
Contribuições Sociais	0,00	0,00	0,00	0,00	0,00	0,00	0,00
Contribuições Econômicas	0,00	0,00	0,00	0,00	0,00	0,00	0,00
Contribuições para Entidades Privadas de Serviço Social e de Formação Profissional	0,00	0,00	0,00	0,00	0,00	0,00	0,00
Contribuição para o Custeio do Serviço de Iluminação Pública	1.153.944,23	1.153.944,23	162.633,28	14,09	322.633,28	27,96	831.310,95
RECEITA PATRIMONIAL	**742.898,64**	**742.898,64**	**302.446,79**	**40,71**	**689.261,82**	**92,78**	**53.636,82**
Exploração do Patrimônio Imobiliário do Estado	0,00	0,00	0,00	0,00	0,00	0,00	0,00
Valores Mobiliários	742.898,64	742.898,64	302.446,79	40,71	689.261,82	92,78	53.636,82
Delegação de Serviços Públicos Mediante Concessão, Permissão, Autorização ou Licença	0,00	0,00	0,00	0,00	0,00	0,00	0,00
Exploração de Recursos Naturais	0,00	0,00	0,00	0,00	0,00	0,00	0,00
Exploração do Patrimônio Intangível	0,00	0,00	0,00	0,00	0,00	0,00	0,00
Cessão de Direitos	0,00	0,00	0,00	0,00	0,00	0,00	0,00
Demais Receitas Patrimoniais	0,00	0,00	0,00	0,00	0,00	0,00	0,00
RECEITA AGROPECUÁRIA	**0,00**	**0,00**	**0,00**	**0,00**	**0,00**	**0,00**	**0,00**
RECEITA INDUSTRIAL	**0,00**	**0,00**	**0,00**	**0,00**	**0,00**	**0,00**	**0,00**
RECEITA DE SERVIÇOS	**0,00**	**0,00**	**0,00**	**0,00**	**0,00**	**0,00**	**0,00**
Serviços Administrativos e Comerciais Gerais	0,00	0,00	0,00	0,00	0,00	0,00	0,00
Serviços e Atividades Referentes à Navegação e ao Transporte	0,00	0,00	0,00	0,00	0,00	0,00	0,00
Serviços e Atividades referentes à Saúde	0,00	0,00	0,00	0,00	0,00	0,00	0,00
Serviços e Atividades Financeiras	0,00	0,00	0,00	0,00	0,00	0,00	0,00
Outros Serviços	0,00	0,00	0,00	0,00	0,00	0,00	0,00
TRANFERÊNCIAS CORRENTES	**138.082.691,64**	**138.082.691,64**	**19.761.421,19**	**14,31**	**44.477.671,47**	**32,21**	**93.605.020,17**
Transferências da União e de suas Entidades	57.732.054,26	57.732.054,26	5.941.332,05	10,12	13.562.730,41	23,48	44.170.323,85
Transferências dos Estados e do Distrito Federal e de suas Entidades	26.960.885,36	26.960.885,36	4.357.219,90	16,16	8.692.364,23	32,24	18.268.521,13
Transferências dos Municípios e de suas Entidades	0,00	0,00	0,00	0,00	0,00	0,00	0,00
Transferências de Instituições Privadas	137.494,57	137.494,57	0,00	0,00	0,00	0,00	137.494,57
Transferências de Outras Instituições Públicas	53.252.257,45	53.252.257,45	9.562.869,24	17,96	22.232.576,83	41,75	31.019.680,62
Transferências do Exterior	0,00	0,00	0,00	0,00	0,00	0,00	0,00
Outras Transferências	-0,00	-0,00	0,00	0,00	0,00	0,00	-0,00
OUTRAS RECEITAS CORRENTES	**223.227,45**	**223.227,45**	**2.022,36**	**0,91**	**2.696,48**	**1,21**	**220.530,97**
Multas Administrativas, Contratuais e Judiciais	0,00	0,00	0,00	0,00	0,00	0,00	0,00
Indenizações, Restituições e Ressarcimentos	222.227,45	222.227,45	2.022,36	0,91	2.696,48	1,21	219.530,97
Bens, Direitos e Valores Incorporados ao Patrimônio Público	0,00	0,00	0,00	0,00	0,00	0,00	0,00
Multas e Juros de Mora das Receitas de Capital	0,00	0,00	0,00	0,00	0,00	0,00	0,00
Demais Receitas Correntes	1.000,00	1.000,00	0,00	0,00	0,00	0,00	1.000,00

[1600279:99099:GovNet by Link3 Versão:2024081112 © SIAFIC do MUNICIPIO DE LARANJAL DO JARI # 1/3

ESTADO DO AMAPA

MUNICIPIO DE LARANJAL DO JARI

RELATÓRIO RESUMIDO DA EXECUÇÃO ORÇAMENTÁRIA - RREO : 2024

DEMONSTRATIVO DA RECEITA CORRENTE LÍQUIDA

ORCAMENTO FISCAL E DA SEGURIDADE SOCIAL

MAIO/2023 A ABRIL/2024

RREO – ANEXO 3 (LRF, Art. 53, inciso I) R$ 1,00

ESPECIFICAÇÃO	EVOLUÇÃO DA RECEITA REALIZADA NOS ÚLTIMOS 12 MESES												TOTAL 12 MESES	PREVISÃO ATUALIZADA 2024
	MAIO 2023	JUNHO 2023	JULHO 2023	AGOSTO 2023	SETEMBRO 2023	OUTUBRO 2023	NOVEMBRO 2023	DEZEMBRO 2023	JANEIRO 2024	FEVEREIRO 2024	MARÇO 2024	ABRIL 2024		
RECEITAS CORRENTES (I)	**13.454.430,29**	**12.178.677,27**	**15.220.122,54**	**21.868.255,16**	**11.964.660,05**	**11.726.013,49**	**15.155.736,85**	**21.537.927,59**	**14.341.158,34**	**15.332.625,81**	**12.284.379,94**	**11.702.125,92**	**176.786.313,25**	**146.953.699,46**
Impostos, Taxas e Contribuições de Melhoria	759.196,40	912.096,08	992.061,93	1.166.810,23	1.121.422,05	799.640,32	719.714,34	1.403.450,02	1.468.437,68	684.278,91	1.054.881,03	760.874,93	11.792.863,32	6.750.937,50
IPTU	13.439,44	84.586,98	81.310,91	29.880,84	20.947,60	17.732,41	12.889,96	15.840,99	4.124,02	8.615,13	7.155,46	42.860,59	317.003,53	359.978,00
ISS	303.740,28	361.436,02	420.498,03	244.822,37	429.348,09	293.312,68	263.885,15	591.851,95	301.099,19	205.220,20	212.093,78	246.842,12	3.874.049,86	2.270.945,41
ITBI	6.060,00	10.740,00	4.200,00	4.106,20	4.300,00	1.312,51	11.500,00	7.408,83	2.660,00	6.100,00	8.720,00	2.173,60	69.281,14	74.061,88
IRRF	0,00	0,00	0,00	0,00	0,00	0,00	0,00	0,00	0,00	0,00	0,00	0,00	0,00	0,00
Outros Impostos, Taxas e Contribuições de Melhoria	435.956,68	475.323,48	496.072,39	887.200,82	666.826,36	478.282,72	431.439,83	788.348,25	1.160.554,47	466.343,58	826.911,79	458.998,62	7.532.458,79	4.045.954,21
Contribuições	131.152,18	163.929,43	150.321,59	166.416,72	0,00	164.196,20	0,00	0,00	160.000,00	0,00	162.633,28	0,00	1.100.648,40	1.153.944,23
Receita Patrimonial	496.235,76	416.134,71	463.024,57	329.412,10	300.604,32	272.797,02	236.983,37	217.805,76	207.660,69	179.134,34	159.687,00	142.759,79	3.422.128,43	742.898,64
Rendimentos de Aplicação Financeira	496.235,76	416.134,71	463.024,57	329.412,10	300.604,32	272.797,02	236.983,37	217.805,76	207.660,69	179.134,34	159.687,00	142.759,79	3.422.128,43	742.898,64
Outras Receitas Patrimoniais	0,00	0,00	0,00	0,00	0,00	0,00	0,00	0,00	0,00	0,00	0,00	0,00	0,00	0,00
Receita Agropecuária	0,00	0,00	0,00	0,00	0,00	0,00	0,00	0,00	0,00	0,00	0,00	0,00	0,00	0,00
Receita Industrial	0,00	0,00	0,00	0,00	0,00	0,00	0,00	0,00	0,00	0,00	0,00	0,00	0,00	0,00
Receita de Serviços	0,00	0,00	0,00	0,00	0,00	0,00	0,00	0,00	0,00	0,00	0,00	0,00	0,00	0,00
Transferências Correntes	12.067.171,83	10.685.842,93	13.844.020,93	20.157.890,53	10.561.183,68	10.494.024,00	14.198.221,94	19.913.834,28	12.504.365,85	14.469.412,98	10.908.504,51	10.807.142,98	160.409.596,18	138.082.691,64
Cota-Parte do FPM	2.391.879,43	2.233.997,46	3.074.849,75	1.912.800,00	1.949.905,78	1.810.998,46	2.991.367,74	3.731.800,33	2.502.224,59	3.402.402,29	2.121.211,24	2.224.840,41	30.347.978,50	27.918.207,44
Cota-Parte do ICMS	1.559.233,20	1.520.865,87	1.570.313,18	1.765.421,04	1.869.532,40	1.590.807,58	2.080.819,89	2.333.709,79	2.637.195,11	2.640.382,38	2.470.116,16	2.760.278,21	24.798.474,81	24.065.361,98
Cota-Parte do IPVA	51.991,43	56.133,47	39.167,24	47.755,66	56.118,43	27.731,06	36.517,52	30.815,01	35.724,91	57.610,11	90.249,30	75.709,24	605.723,38	649.799,63
Cota-Parte do ITR	0,00	7,25	0,00	14,35	25,00	50,00	26.388,79	0,00	0,00	0,00	0,00	0,00	26.485,39	1.054.186,36
Transferências da LC 61/1989	8.495,10	7.361,69	41.282,53	6.334,33	6.743,04	9.736,03	7.409,56	7.860,74	8.045,99	5.655,67	8.114,05	6.613,08	121.850,61	173.488,58
Transferências do FUNDEB	4.751.081,98	4.590.675,50	4.916.770,66	3.883.736,30	3.525.970,01	3.860.131,88	4.927.483,19	5.547.266,34	5.851.657,56	6.818.050,03	4.590.042,76	4.972.826,48	58.035.697,51	53.252.257,45
Outras Transferencias Correntes	3.306.520,72	2.276.798,99	4.001.837,57	12.543.828,85	3.152.886,20	3.394.569,17	4.128.435,25	8.262.653,02	1.471.517,69	1.544.912,08	1.628.771,00	762.975,54	46.473.385,78	30.969.413,20
Outras Receitas Correntes	674,12	674,12	674,12	46.725,58	1.289,82	4.386,95	1.137,20	2.837,53	674,12	0,00	674,12	1.348,24	61.055,92	223.227,45
DEDUÇÕES (II)	**801.919,80**	**763.673,12**	**715.209,12**	**746.065,03**	**719.556,88**	**687.864,60**	**900.128,62**	**991.536,17**	**1.036.238,09**	**1.221.290,04**	**937.938,14**	**1.014.288,14**	**10.535.707,75**	**0,00**
Contrib. do Servidor para o Plano de Previdência	0,00	0,00	0,00	0,00	0,00	0,00	0,00	0,00	0,00	0,00	0,00	0,00	0,00	0,00
Compensação Financ. entre Regimes Previdência	0,00	0,00	0,00	0,00	0,00	0,00	0,00	0,00	0,00	0,00	0,00	0,00	0,00	0,00
Rendimentos de Aplicações de Recursos Previdenciários	0,00	0,00	0,00	0,00	0,00	0,00	0,00	0,00	0,00	0,00	0,00	0,00	0,00	0,00
Dedução de Receita para Formação do FUNDEB	801.919,80	763.673,12	715.209,12	746.065,03	719.556,88	687.864,60	900.128,62	991.536,17	1.036.238,09	1.221.290,04	937.938,14	1.014.288,14	10.535.707,75	0,00
RECEITA CORRENTE LÍQUIDA (III) = (I - II)	**12.652.510,49**	**11.415.004,15**	**14.504.913,42**	**21.122.190,13**	**11.265.103,17**	**11.038.148,89**	**14.255.608,23**	**20.546.391,42**	**13.304.920,25**	**14.111.335,77**	**11.346.441,80**	**10.687.837,78**	**166.250.605,50**	**146.953.699,46**
(-) Transferências obrigatórias da União relativas às emendas individuais (art. 166-A, § 9º, da CF) (IV)	0,00	0,00	1.000.000,00	0,00	0,00	600.000,00	0,00	1.550.000,00	0,00	0,00	0,00	0,00	3.150.000,00	0,00
RECEITA CORRENTE LÍQUIDA AJUSTADA PARA CÁLCULO DOS LIMITES DE END/IDAMENTO (V) = (III - IV)	**12.652.510,49**	**11.415.004,15**	**13.504.913,42**	**21.122.190,13**	**11.265.103,17**	**10.438.148,89**	**14.255.608,23**	**18.996.391,42**	**13.304.920,25**	**14.111.335,77**	**11.346.441,80**	**10.687.837,78**	**163.100.605,50**	**146.953.699,46**
(-) Transferências obrigatórias da União relativas às emendas de bancada (art. 166, § 16, da CF) (VI)	0,00	0,00	0,00	0,00	0,00	0,00	0,00	0,00	0,00	0,00	0,00	0,00	0,00	0,00
(-) Transferências da União relativas à remuneração dos agentes comunitários de saúde e de combate às endemias (CF, art. 198, §11) (VII)	0,00	0,00	0,00	0,00	0,00	0,00	0,00	0,00	0,00	0,00	0,00	0,00	0,00	0,00
(-) Outras Deduções Constitucionais ou Legais (VIII)	0,00	0,00	0,00	0,00	0,00	0,00	0,00	0,00	0,00	0,00	0,00	0,00	0,00	0,00
RECEITA CORRENTE LÍQUIDA AJUSTADA PARA CÁLCULO DOS LIMITES DA DESPESA COM PESSOAL (VII) = (V - VI)	**12.652.510,49**	**11.415.004,15**	**13.504.913,42**	**21.122.190,13**	**11.265.103,17**	**10.438.148,89**	**14.255.608,23**	**18.996.391,42**	**13.304.920,25**	**14.111.335,77**	**11.346.441,80**	**10.687.837,78**	**163.100.605,50**	**146.953.699,46**

MARCIO CLAY DA COSTA SERRAO

PAULO JORGE DE OLIVEIRA

Documento assinado digitalmente
MIDIANE DOS SANTOS GUEDES
Data: 12/06/2024 16:49:43 0300
Verifique em https://validar.iti.gov.br

[160079.99999:GovNet by Link3 Versão:2024061212] SIAFIC do MUNICIPIO DE LARANJAL DO JARI # 1/1,00

ESTADO DO AMAPA

MUNICIPIO DE LARANJAL DO JARI

RELATÓRIO RESUMIDO DA EXECUÇÃO ORÇAMENTÁRIA - RREO : 2024

DEMONSTRATIVO DAS RECEITAS E DESPESAS PREVIDENCIÁRIAS E DAS RECEITAS E DESPESAS ASSOCIADAS ÀS PENSÕES E

ORÇAMENTO DA SEGURIDADE SOCIAL

JANEIRO/2024 A ABRIL/2024

RREO - Anexo 6 (LRF, Art. 53, inciso II) R$ 1,00

REGIME PRÓPRIO DE PREVIDÊNCIA DOS SERVIDORES - RPPS

FUNDO EM CAPITALIZAÇÃO (PLANO PREVIDENCIÁRIO)

RECEITAS PREVIDENCIÁRIAS - RPPS (FUNDO EM CAPITALIZAÇÃO)	PREVISÃO ATUALIZADA (a)	RECEITAS REALIZADAS Até o Bimestre (b)
RECEITAS CORRENTES (I)	**0,00**	**0,00**
Receita de Contribuições dos Segurados	0,00	0,00
Civil	0,00	0,00
Inativo	0,00	0,00
Pensionista	0,00	0,00
Receita de Contribuições Patronais	0,00	0,00
Civil	0,00	0,00
Ativo	0,00	0,00
Inativo	0,00	0,00
Pensionista	0,00	0,00
Receita Patrimonial	0,00	0,00
Receitas Imobiliárias	0,00	0,00
Receitas de Valores Mobiliários	0,00	0,00
Outras Receitas Patrimoniais	0,00	0,00
Receita de Serviços	0,00	0,00
Outras Receitas Correntes	0,00	0,00
Compensação Financeira entre os regimes	0,00	0,00
Receita de Aportes Periódicos para Amortização de Déficit Atuarial do RPPS (I)1	0,00	0,00
Demais Receitas Correntes	0,00	0,00
RECEITAS DE CAPITAL (II)	**0,00**	**0,00**
Alienação de Bens, Direitos e Ativos	0,00	0,00
Amortização de Empréstimos	0,00	0,00
Outras Receitas de Capital	0,00	0,00
TOTAL DAS RECEITAS DO FUNDO EM CAPITALIZAÇÃO - (RP) = (I + II) - I)	**0,00**	**0,00**

DESPESAS PREVIDENCIÁRIAS - RPPS (FUNDO EM CAPITALIZAÇÃO)	DOTAÇÃO ATUALIZADA (e)	DESPESAS EMPENHADAS Até o Bimestre (f)	DESPESAS LIQUIDADAS Até o Bimestre (g)	DESPESAS PAGAS Até o Bimestre (h)	INSCRITAS EM RESTOS A PAGAR NÃO PROCESSADOS No Exercício (i)
Benefícios	0,00	0,00	0,00	0,00	0,00
Aposentadorias	0,00	0,00	0,00	0,00	0,00
Pensões por Morte	0,00	0,00	0,00	0,00	0,00
Outras Despesas Previdenciárias	0,00	0,00	0,00	0,00	0,00
Compensação Financeira entre os regimes	0,00	0,00	0,00	0,00	0,00
Demais Despesas Previdenciárias	0,00	0,00	0,00	0,00	0,00
TOTAL DAS DESPESAS DO FUNDO EM CAPITALIZAÇÃO VI)	**0,00**	**0,00**	**0,00**	**0,00**	**0,00**
RESULTADO PREVIDENCIÁRIO - FUNDO EM CAPITALIZAÇÃO VIII) = (IV - VI)	**0,00**	**0,00**	**0,00**		

RECURSOS RPPS ARRECADADOS EM EXERCÍCIOS ANTERIORES	PREVISÃO ORÇAMENTÁRIA
VALOR	0,0
RESERVA ORÇAMENTÁRIA DO RPPS	**PREVISÃO ORÇAMENTÁRIA**
VALOR	0,0

APORTES DE RECURSOS PARA O FUNDO EM CAPITALIZAÇÃO DO RPPS	APORTES REALIZADOS
Plano de Amortização - Contribuição Patronal Suplementar	0,0
Plano de Amortização - Aporte Períodico de Valores Predefinidos	0,0
Outros Aportes para o RPPS	0,0
Recursos para Cobertura de Déficit Financeiro	0,0

BENS E DIREITOS DO RPPS (FUNDO EM CAPITALIZAÇÃO)	SALDO ATUAL
Caixa e Equivalentes de Caixa	0,0
Investimentos e Aplicações	0,0
Outros Bens e Direitos	0,0

[160079.99999:GovNet by Link3 Versão:2024061212] SIAFIC do MUNICIPIO DE LARANJAL DO JARI # 1/3

ESTADO DO AMAPA

MUNICIPIO DE LARANJAL DO JARI

RELATÓRIO RESUMIDO DA EXECUÇÃO ORÇAMENTÁRIA - RREO : 2024

DEMONSTRATIVO DA EXECUÇÃO DAS DESPESAS POR FUNÇÃO/SUBFUNÇÃO

ORÇAMENTOS FISCAL E DA SEGURIDADE SOCIAL

JANEIRO/2024 A ABRIL/2024

RREO - Anexo 2 (LRF, Art. 52, inciso II, alínea "b") R$ 1,00

FUNCAO / SUBFUNCAO	DOTAÇÃO INICIAL	DOTAÇÃO ATUALIZADA (a)	DESPESAS EMPENHADAS No Bimestre	DESPESAS EMPENHADAS Até o Bimestre (b)	DESPESAS EMPENHADAS % (b/total b)	SALDO (c) = (a-b)	DESPESAS LIQUIDADAS No Bimestre	DESPESAS LIQUIDADAS Até o Bimestre (d)	DESPESAS LIQUIDADAS % (d/total d)	SALDO (e) = (a-d)	INSCRITAS EM RESTOS A PAGAR NÃO PROCESSADOS (f)
DESPESAS (EXCETO INTRA-ORCAMENTARIAS) (I)	**160.768.901,99**	**173.563.888,36**	**17.314.907,39**	**112.892.460,94**	**100,00**	**60.671.427,42**	**26.912.184,62**	**54.170.203,12**	**100,00**	**119.393.685,24**	**0,00**
01 - LEGISLATIVA	**4.109.003,49**	**4.109.003,49**	**193.025,96**	**2.963.839,47**	**2,63**	**1.145.164,02**	**655.855,45**	**1.129.924,27**	**2,09**	**2.979.079,22**	**0,00**
01.031 - Acao Legislativa	4.109.003,49	4.109.003,49	193.025,96	2.963.839,47	2,63	1.145.164,02	655.855,45	1.129.924,27	2,09	2.979.079,22	0,00
04 - ADMINISTRAÇÃO	**16.875.659,98**	**17.485.659,98**	**2.409.223,04**	**12.885.909,05**	**11,41**	**4.599.750,93**	**3.350.491,34**	**6.440.072,72**	**11,89**	**11.045.587,26**	**0,00**
04.122 - Administracao Geral	7.551.533,30	8.159.533,30	2.246.339,73	8.074.313,81	7,15	485.219,49	2.825.211,19	5.256.204,04	9,70	3.303.329,26	0,00
04.123 - Administracao Financeira	6.144.262,96	6.144.262,96	124.778,55	4.657.449,38	4,13	1.486.813,58	477.173,34	1.029.722,82	1,90	5.114.540,14	0,00
04.125 - Normalizacao e Fiscalizacao	234.317,82	234.317,82	0,00	0,00	0,00	234.317,82	0,00	0,00	0,00	234.317,82	0,00
04.182 - Defesa Civil	2.945.545,90	2.947.545,90	38.106,76	154.145,86	0,14	2.393.400,04	48.106,78	154.145,86	0,28	2.393.400,04	0,00
06 - SEGURANÇA PÚBLICA	**4.214.945,79**	**5.214.945,79**	**69.862,22**	**5.019.406,36**	**4,45**	**195.539,43**	**1.625.364,20**	**3.202.139,59**	**5,91**	**2.012.806,20**	**0,00**
06.181 - Policiamento	218.765,56	153.765,56	0,00	0,00	0,00	153.765,56	0,00	0,00	0,00	153.765,56	0,00
06.182 - Defesa Civil	3.996.180,23	5.061.180,23	69.862,22	5.019.406,36	4,45	41.773,87	1.625.364,20	3.202.139,59	5,91	1.859.042,73	0,00
08 - ASSISTÊNCIA SOCIAL	**7.372.189,65**	**8.045.939,65**	**867.828,38**	**2.529.112,65**	**2,24**	**5.516.827,00**	**868.746,56**	**1.979.222,95**	**3,65**	**6.066.716,70**	**0,00**
08.241 - Assistencia ao Idoso	108.160,00	108.160,00	0,00	0,00	0,00	108.160,00	0,00	0,00	0,00	108.160,00	0,00
08.243 - Assistencia a Crianca e ao Adolescente	2.226.189,42	2.742.129,42	156.250,25	583.334,05	0,52	2.158.795,37	146.001,37	364.886,35	0,67	2.377.243,07	0,00
08.244 - Assistencia Comunitaria	5.037.840,23	5.195.650,23	731.578,13	1.945.778,60	1,72	3.249.872,23	722.765,19	1.614.336,60	2,98	3.581.313,63	0,00
10 - SAÚDE	**28.818.013,64**	**28.818.013,64**	**1.845.471,09**	**18.648.750,25**	**16,52**	**10.169.263,39**	**648.588,45**	**6.237.760,99**	**11,52**	**22.580.303,66**	**0,00**
10.122 - Administracao Geral	2.771.059,20	2.771.059,20	0,00	1.324.460,00	1,17	1.046.579,20	0,00	171.796,80	0,32	2.599.262,40	0,00
10.125 - Normalizacao e Fiscalizacao	84.896,00	84.896,00	4.800,00	4.800,00	0,00	80.096,00	4.800,00	4.800,00	0,01	80.096,00	0,00
10.244 - Assistencia Comunitaria	1.626.535,51	1.841.535,51	16.100,00	853.939,55	0,76	987.595,96	34.375,64	221.612,17	0,41	1.619.923,34	0,00
10.301 - Atencao Basica	18.861.428,53	18.351.428,53	1.550.462,59	13.813.570,69	12,24	4.537.857,84	350.568,69	4.226.254,87	7,80	14.125.173,66	0,00
10.302 - Assistencia Hospitalar e Ambulatorial	2.163.742,40	3.138.742,40	254.408,50	2.091.842,05	1,85	1.043.900,35	252.711,90	1.193.877,83	2,20	1.941.864,57	0,00
10.304 - Vigilancia Sanitaria	129.792,00	129.792,00	0,00	0,00	0,00	129.792,00	0,00	0,00	0,00	129.792,00	0,00
10.305 - Vigilancia Epidemiologica	3.159.459,20	2.882.459,20	13.700,00	580.157,96	0,50	2.322.301,24	10.132,02	419.394,31	0,77	2.463.064,89	0,00
10.306 - Alimentacao e Nutricao	41.100,80	41.100,80	0,00	0,00	0,00	41.100,80	0,00	0,00	0,00	41.100,80	0,00
12 - EDUCAÇÃO	**69.859.784,72**	**69.959.784,72**	**7.768.476,89**	**45.236.556,60**	**40,06**	**24.726.228,12**	**13.533.989,19**	**24.863.886,55**	**45,90**	**45.095.904,17**	**0,00**
12.125 - Normalizacao e Fiscalizacao	135.200,00	135.200,00	0,00	0,00	0,00	135.200,00	0,00	0,00	0,00	135.200,00	0,00
12.361 - Ensino Fundamental	51.210.146,20	51.191.146,20	5.858.369,94	35.515.448,65	31,46	15.675.697,55	11.071.786,30	21.481.273,01	39,66	29.709.873,19	0,00
12.365 - Educacao Infantil	12.725.798,52	12.935.798,52	1.902.107,95	6.853.107,95	6,07	5.982.690,57	1.859.339,28	2.990.392,60	4,78	10.245.435,92	0,00
12.366 - Educacao de Jovens e Adultos	3.377.820,00	3.377.820,00	0,00	1.119.000,00	0,99	2.258.820,00	206.296,24	232.691,05	0,43	3.145.228,95	0,00
12.367 - Educacao Especial	2.410.720,00	2.410.720,00	0,00	1.738.000,00	1,54	672.720,00	397.567,37	559.553,89	1,03	1.851.166,11	0,00
13 - CULTURA	**897.606,44**	**2.673.526,44**	**1.356.669,11**	**2.100.796,42**	**1,86**	**572.730,02**	**1.393.969,01**	**1.967.492,60**	**3,63**	**706.033,84**	**0,00**
13.392 - Difusao Cultural	897.606,44	2.673.526,44	1.356.669,11	2.100.796,42	1,86	572.730,02	1.393.969,01	1.967.492,60	3,63	706.033,84	0,00
14 - DIREITOS DA CIDADANIA	**1.766.245,65**	**1.766.245,65**	**0,00**	**350.000,00**	**0,31**	**1.416.245,65**	**63.104,00**	**127.541,33**	**0,24**	**1.638.704,32**	**0,00**
14.062 - Defesa do Interesse Publico no Processo Judiciario	1.505.432,85	1.505.432,85	0,00	350.000,00	0,31	1.155.432,85	63.104,00	127.541,33	0,24	1.377.891,52	0,00
14.125 - Normalizacao e Fiscalizacao	90.812,80	90.812,80	0,00	0,00	0,00	90.812,80	0,00	0,00	0,00	90.812,80	0,00
14.422 - Direitos Individuais, Coletivos e Difusos	170.000,00	170.000,00	0,00	0,00	0,00	170.000,00	0,00	0,00	0,00	170.000,00	0,00
15 - URBANISMO	**16.150.858,10**	**15.656.858,10**	**751.010,28**	**9.232.271,14**	**8,18**	**6.424.586,96**	**1.506.129,32**	**3.358.839,39**	**6,20**	**12.298.018,80**	**0,00**
15.451 - Infra-Estrutura Urbana	15.527.858,50	14.893.858,50	541.010,28	8.607.271,14	7,62	6.286.585,36	1.297.796,02	2.900.506,00	5,35	11.993.350,50	0,00
15.751 - Conservacao de Energia	623.000,60	763.000,60	210.000,00	625.000,00	0,55	138.001,60	208.333,30	458.333,39	0,85	304.668,30	0,00
16 - HABITAÇÃO	**266.992,00**	**266.992,00**	**0,00**	**0,00**	**0,00**	**266.992,00**	**0,00**	**0,00**	**0,00**	**266.992,00**	**0,00**
16.451 - Infra-Estrutura Urbana	202.096,00	202.096,00	0,00	0,00	0,00	202.096,00	0,00	0,00	0,00	202.096,00	0,00
16.481 - Habitacao Rural	64.896,00	64.896,00	0,00	0,00	0,00	64.896,00	0,00	0,00	0,00	64.896,00	0,00
17 - SANEAMENTO	**259.584,00**	**482.584,00**	**0,00**	**330.231,29**	**0,29**	**152.352,71**	**32.700,00**	**32.700,00**	**0,06**	**449.884,00**	**0,00**
17.512 - Saneamento Basico Urbano	259.584,00	482.584,00	0,00	330.231,29	0,29	152.352,71	32.700,00	32.700,00	0,06	449.884,00	0,00
18 - GESTÃO AMBIENTAL	**4.071.184,09**	**12.120.420,46**	**418.371,58**	**10.372.689,86**	**9,19**	**1.747.730,60**	**2.127.094,36**	**2.849.484,56**	**5,26**	**9.270.935,90**	**0,00**

MARCIO CLAY DA COSTA SERRAO

PAULO JORGE DE OLIVEIRA

Documento assinado digitalmente
MIDIANE DOS SANTOS GUEDES
Data: 12/06/2024 16:49:43 0300
Verifique em https://validar.iti.gov.br

[160079.99999:GovNet by Link3 Versão:2024061212] SIAFIC do MUNICIPIO DE LARANJAL DO JARI # 1/2

ESTADO DO AMAPA

MUNICIPIO DE LARANJAL DO JARI

RELATÓRIO RESUMIDO DA EXECUÇÃO ORÇAMENTÁRIA - RREO : 2024

DEMONSTRATIVO DA EXECUÇÃO DAS DESPESAS POR FUNÇÃO/SUBFUNÇÃO

ORÇAMENTOS FISCAL E DA SEGURIDADE SOCIAL

JANEIRO/2024 A ABRIL/2024

RREO - Anexo 2 (LRF, Art. 52, inciso II, alínea "b") R$ 1,00

FUNCAO / SUBFUNCAO	DOTAÇÃO INICIAL	DOTAÇÃO ATUALIZADA (a)	DESPESAS EMPENHADAS No Bimestre	DESPESAS EMPENHADAS Até o Bimestre (b)	DESPESAS EMPENHADAS % (b/total b)	SALDO (c) = (a-b)	DESPESAS LIQUIDADAS No Bimestre	DESPESAS LIQUIDADAS Até o Bimestre (d)	DESPESAS LIQUIDADAS % (d/total d)	SALDO (e) = (a-d)	INSCRITAS EM RESTOS A PAGAR NÃO PROCESSADOS (f)
18.541 - Preservacao e Conservacao Ambiental	39.775,19	86.775,19	0,00	21.216,38	0,02	65.558,81	21.216,38	21.216,38	0,04	65.558,81	0,00
18.542 - Controle Ambiental	3.981.558,40	12.003.794,77	418.371,58	10.351.473,48	9,17	1.652.321,29	2.105.877,98	2.828.268,18	5,22	9.175.526,59	0,00
18.695 - Turismo	49.850,50	29.850,50	0,00	0,00	0,00	29.850,50	0,00	0,00	0,00	29.850,50	0,00
20 - AGRICULTURA	**926.256,21**	**1.126.256,21**	**347.636,53**	**867.205,35**	**0,77**	**259.050,86**	**251.374,11**	**678.071,24**	**1,25**	**448.184,97**	**0,00**
20.605 - Abastecimento	825.108,44	1.084.108,44	347.636,53	867.205,35	0,77	196.903,09	251.374,11	678.071,24	1,25	386.037,20	0,00
20.608 - Promoção da Produção Agropecuária	17.547,88	8.547,88	0,00	0,00	0,00	8.547,88	0,00	0,00	0,00	8.547,88	0,00
20.609 - Defesa Agropecuária	67.221,87	37.221,87	0,00	0,00	0,00	37.221,87	0,00	0,00	0,00	37.221,87	0,00
20.691 - Promocao Comercial	16.378,02	16.378,02	0,00	0,00	0,00	16.378,02	0,00	0,00	0,00	16.378,02	0,00
21 - ORGANIZAÇÃO AGRÁRIA	**12.868,44**	**12.868,44**	**0,00**	**0,00**	**0,00**	**12.868,44**	**0,00**	**0,00**	**0,00**	**12.868,44**	**0,00**
21.608 - Promoção da Produção Agropecuária	12.868,44	12.868,44	0,00	0,00	0,00	12.868,44	0,00	0,00	0,00	12.868,44	0,00
24 - COMUNICAÇÕES	**115.816,00**	**95.816,00**	**0,00**	**0,00**	**0,00**	**95.816,00**	**0,00**	**0,00**	**0,00**	**95.816,00**	**0,00**
24.131 - Comunicacao Social	115.816,00	95.816,00	0,00	0,00	0,00	95.816,00	0,00	0,00	0,00	95.816,00	0,00
25 - ENERGIA	**108.160,00**	**108.160,00**	**0,00**	**0,00**	**0,00**	**108.160,00**	**0,00**	**0,00**	**0,00**	**108.160,00**	**0,00**
25.751 - Conservacao de Energia	108.160,00	108.160,00	0,00	0,00	0,00	108.160,00	0,00	0,00	0,00	108.160,00	0,00
26 - TRANSPORTE	**771.180,80**	**1.711.180,80**	**676.462,87**	**1.553.495,20**	**1,38**	**157.685,60**	**583.130,78**	**929.614,56**	**1,72**	**781.566,24**	**0,00**
26.122 - Administracao Geral	771.180,80	1.711.180,80	676.462,87	1.553.495,20	1,38	157.685,60	583.130,78	929.614,56	1,72	781.566,24	0,00
27 - DESPORTO E LAZER	**1.071.254,29**	**1.513.254,29**	**598.869,44**	**814.157,90**	**0,72**	**699.096,39**	**271.628,05**	**373.515,56**	**0,69**	**1.139.738,73**	**0,00**
27.812 - Desporto Comunitario	1.071.254,29	1.513.254,29	598.869,44	814.157,90	0,72	699.096,39	271.628,05	373.515,56	0,69	1.139.738,73	0,00
99 - RESERVA DE CONTINGÊNCIA	**3.101.298,70**	**2.405.378,70**	**0,00**	**0,00**	**0,00**	**2.405.378,70**	**0,00**	**0,00**	**0,00**	**2.405.378,70**	**0,00**
99.999 - RESERVA DE CONTINGENCIA	3.101.298,70	2.405.378,70	0,00	0,00	0,00	2.405.378,70	0,00	0,00	0,00	2.405.378,70	0,00
TOTAL (III) = (I + II)	**160.768.901,99**	**173.563.888,36**	**17.314.907,39**	**112.892.460,94**	**100,00**	**60.671.427,42**	**26.912.184,62**	**54.170.203,12**	**100,00**	**119.393.685,24**	**0,00**

MARCIO CLAY DA COSTA SERRAO

PAULO JORGE DE OLIVEIRA

Documento assinado digitalmente
MIDIANE DOS SANTOS GUEDES
Data: 12/06/2024 16:49:43 0300
Verifique em https://validar.iti.gov.br

[160079.99999:GovNet by Link3 Versão:2024061212] SIAFIC do MUNICIPIO DE LARANJAL DO JARI # 2/2

Página 12

www.laranjaldojari.ap.gov.br/dom

diariopmlj@gmail.com

ESTADO DO AMAPA

MUNICIPIO DE LARANJAL DO JARI

RELATÓRIO RESUMIDO DA EXECUÇÃO ORÇAMENTÁRIA - RREO : 2024

DEMONSTRATIVO DOS RESULTADOS PRIMÁRIO E NOMINAL

ORÇAMENTOS FISCAL E DA SEGURIDADE SOCIAL — JANEIRO/2024 A ABRIL/2024 (BIMESTRAL)

RREO – ANEXO 6 (LRF, art.53, inciso III) — R$ 1,00

ACIMA DA LINHA

RECEITAS PRIMÁRIAS	PREVISÃO ATUALIZADA	Até o Bimestre / 2024 RECEITAS REALIZADAS (a)
RECEITAS CORRENTES (I)	**146.953.699,46**	**49.450.735,60**
Impostos, Taxas e Contribuições de Melhoria	6.750.937,50	3.958.472,55
IPTU	359.976,00	60.755,20
ISS	2.270.945,41	965.255,29
ITBI	74.061,88	19.653,60
IRRF	3.603.220,40	2.590.195,15
Outros Impostos, Taxas e Contribuições de Melhoria	442.733,81	322.613,31
Contribuições	1.153.944,23	322.633,28
Receita Patrimonial	742.898,64	689.261,82
Aplicações Financeiras (II)	727.298,64	685.783,55
Outras Receitas Patrimoniais	15.600,00	3.478,27
Transferências Correntes	138.082.691,64	44.477.671,47
Cota-Parte do FPM	26.832.000,00	8.200.542,94
Cota-Parte do ICMS	24.065.361,98	8.407.977,50
Cota-Parte do IPVA	649.799,63	207.594,86
Cota-Parte do ITR	1.054.166,36	0,00
Transferências da LC 61/1989	173.485,58	22.903,03
Transferências do FUNDEB	53.570.438,49	22.232.576,83
Outras Transferências Correntes	31.737.439,60	5.406.076,31
Demais Receitas Correntes	223.227,45	2.696,48
Outras Receitas Financeiras (III)	0,00	0,00
Receitas Correntes Restantes	223.227,45	2.696,48
RECEITAS PRIMÁRIAS CORRENTES (EXCETO FONTES RPPS) (IV) = [I - (II + III)]	**146.226.400,82**	**48.764.952,05**
RECEITAS PRIMÁRIAS CORRENTES (COM FONTES RPPS) (V)	**0,00**	**0,00**
RECEITAS NÃO PRIMÁRIAS CORRENTES (COM FONTES RPPS) (VI)	**0,00**	**0,00**
RECEITAS DE CAPITAL (EXCETO FONTES RPPS) (VII)	**13.815.202,53**	**0,00**
Operações de Crédito (VIII)	0,00	0,00
Amortização de Empréstimos (IX)	0,00	0,00
Alienação de Bens	0,00	0,00
Receitas de Alienação de Investimentos Temporários (X)	0,00	0,00
Receitas de Alienação de Investimentos Permanentes (XI)	0,00	0,00
Outras Alienações de Bens	0,00	0,00
Transferências de Capital	13.815.202,53	0,00
Convênios	12.564.382,53	0,00
Outras Transferências de Capital	1.250.820,00	0,00
Outras Receitas de Capital	0,00	0,00
Outras Receitas de Capital Não Primárias (XII)	0,00	0,00
Outras Receitas de Capital Primárias	0,00	0,00
RECEITAS PRIMÁRIAS DE CAPITAL (EXCETO FONTES RPPS) (XIII) = [VII - (VIII + IX + X + XI + XII)]	**13.815.202,53**	**0,00**
RECEITAS PRIMÁRIAS DE CAPITAL (COM FONTES RPPS) (XIV)	**0,00**	**0,00**

[1600279:99999:GovNet by Link3 Versão:2024081121] SIAFIC do MUNICIPIO DE LARANJAL DO JARI — # 1/3

ESTADO DO AMAPA

MUNICIPIO DE LARANJAL DO JARI

RELATÓRIO RESUMIDO DA EXECUÇÃO ORÇAMENTÁRIA - RREO : 2024

DEMONSTRATIVO DOS RESULTADOS PRIMÁRIO E NOMINAL

ORÇAMENTOS FISCAL E DA SEGURIDADE SOCIAL — JANEIRO/2024 A ABRIL/2024 (BIMESTRAL)

RREO – ANEXO 6 (LRF, art.53, inciso III) — R$ 1,00

RECEITAS NÃO PRIMÁRIAS DE CAPITAL (COM FONTES RPPS) (XV)	**0,00** / **0,00**
RECEITA PRIMÁRIA TOTAL (XVI) = (IV + V + XIII + XIV)	**146.226.400,82** / **48.764.952,05**
RECEITA PRIMÁRIA TOTAL (EXCETO FONTES RPPS) (XVII) = (IV + XIII)	**160.041.603,35** / **48.764.952,05**

DESPESAS PRIMÁRIAS	DOTAÇÃO ATUALIZADA	Até o Bimestre / 2024 DESPESAS EMPENHADAS	DESPESAS LIQUIDADAS	DESPESAS PAGAS (a)	RESTOS A PAGAR PROCESSADOS PAGOS (b)	RESTOS A PAGAR NÃO PROCESSADOS LIQUIDADOS	RESTOS A PAGAR NÃO PROCESSADOS PAGOS (c)
DESPESAS CORRENTES (EXCETO FONTES RPPS) (XVIII)	**154.544.237,41**	**107.699.974,56**	**51.335.038,20**	**44.395.215,43**	**3.640.909,79**	**828.950,07**	**808.275,07**
Pessoal e Encargos Sociais	94.439.090,29	71.084.564,08	33.494.539,19	31.404.227,77	426.206,67	0,00	0,00
Juros e Encargos da Dívida (XIX)	0,00	0,00	0,00	0,00	0,00	0,00	0,00
Outras Despesas Correntes	60.105.147,12	36.615.410,48	17.840.499,01	12.990.987,66	3.214.703,12	828.950,07	808.275,07
Transferências Constitucionais e Legais	0,00	0,00	0,00	0,00	0,00	0,00	0,00
Demais Despesas Correntes	60.105.147,12	36.615.410,48	17.840.499,01	12.990.987,66	3.214.703,12	828.950,07	808.275,07
DESPESAS PRIMÁRIAS CORRENTES (EXCETO FONTES RPPS) (XX) = (XVIII - XIX)	**154.544.237,41**	**107.699.974,56**	**51.335.038,20**	**44.395.215,43**	**3.640.909,79**	**828.950,07**	**808.275,07**
DESPESAS PRIMÁRIAS CORRENTES (COM FONTES RPPS) (XXI)	**0,00**	**0,00**	**0,00**	**0,00**	**0,00**	**0,00**	**0,00**
DESPESAS NÃO PRIMÁRIAS CORRENTES (COM FONTES RPPS) (XXII)	**0,00**	**0,00**	**0,00**	**0,00**	**0,00**	**0,00**	**0,00**
DESPESAS DE CAPITAL (EXCETO FONTES RPPS) (XXIII)	**16.614.272,25**	**5.192.486,38**	**2.835.164,92**	**1.770.317,29**	**1.828.313,98**	**4.868.348,74**	**3.993.555,23**
Investimentos	14.813.699,90	3.692.486,38	2.520.305,59	1.455.457,96	1.828.313,98	4.868.348,74	3.993.555,23
Inversões Financeiras	0,00	0,00	0,00	0,00	0,00	0,00	0,00
Concessão de Empréstimos e Financiamentos (XXIV)	0,00	0,00	0,00	0,00	0,00	0,00	0,00
Aquisição de Título de Capital já Integralizado (XXV)	0,00	0,00	0,00	0,00	0,00	0,00	0,00
Aquisição de Título de Crédito (XXVI)	0,00	0,00	0,00	0,00	0,00	0,00	0,00
Demais Inversões Financeiras	0,00	0,00	0,00	0,00	0,00	0,00	0,00
Amortização da Dívida (XXVII)	1.800.572,35	1.500.000,00	314.859,33	314.859,33	0,00	0,00	0,00
DESPESAS PRIMÁRIAS DE CAPITAL (EXCETO FONTES RPPS) (XXVIII) = [XXIII - (XXIV + XXV + XXVI + XXVII)]	**14.813.699,90**	**3.692.486,38**	**2.520.305,59**	**1.455.457,96**	**1.828.313,98**	**4.868.348,74**	**3.993.555,23**
RESERVA DE CONTINGÊNCIA (XXIX)	**2.405.378,70**	**0,00**	**0,00**	**0,00**	**0,00**	**0,00**	**0,00**
DESPESAS PRIMÁRIAS DE CAPITAL (COM FONTES RPPS) (XXX)	**0,00**	**0,00**	**0,00**	**0,00**	**0,00**	**0,00**	**0,00**
DESPESAS NÃO PRIMÁRIAS DE CAPITAL (COM FONTES RPPS) (XXXI)	**0,00**	**0,00**	**0,00**	**0,00**	**0,00**	**0,00**	**0,00**
DESPESA PRIMÁRIA TOTAL (XXXII) = (XX + XXI + XXVIII + XXIX + XXX)	**171.763.316,01**	**111.392.460,94**	**53.855.343,79**	**45.850.673,39**	**5.469.223,77**	**5.697.298,81**	**4.801.830,30**
DESPESA PRIMÁRIA TOTAL (EXCETO FONTES RPPS) (XXXIII) = (XX + XXVIII + XXIX)	**171.763.316,01**	**111.392.460,94**	**53.855.343,79**	**45.850.673,39**	**5.469.223,77**	**5.697.298,81**	**4.801.830,30**

RESULTADO PRIMÁRIO (COM RPPS) - Acima da Linha (XXXIV) = [XVIa - (XXXIIa + XXXIIb + XXXIIc)]	**-7.356.775,41**
RESULTADO PRIMÁRIO (SEM RPPS) - Acima da Linha (XXXV) = [XVIIa - (XXXIIIa + XXXIIIb + XXXIIIc)]	**-7.356.775,41**

META FISCAL PARA O RESULTADO PRIMÁRIO	VALOR CORRENTE
Meta fixada no Anexo de Metas Fiscais da LDO para o exercício de referência	0,00

JUROS NOMINAIS	Até o Bimestre / 2024 VALOR INCORRIDO
Juros, Encargos e Variações Monetárias Ativos (Exceto RPPS) (XXXVI)	689.261,82

[1600279:99999:GovNet by Link3 Versão:2024081121] SIAFIC do MUNICIPIO DE LARANJAL DO JARI — # 2/3

ESTADO DO AMAPA

MUNICIPIO DE LARANJAL DO JARI

RELATÓRIO RESUMIDO DA EXECUÇÃO ORÇAMENTÁRIA - RREO : 2024

DEMONSTRATIVO DAS RECEITAS E DESPESAS PREVIDENCIÁRIAS E DAS RECEITAS E DESPESAS ASSOCIADAS ÀS PENSÕES E

ORÇAMENTO DA SEGURIDADE SOCIAL — JANEIRO/2024 A ABRIL/2024

RREO - Anexo 6 (LRF, Art.53, Inciso II) — R$ 1,00

RGPS - REGIME PRÓPRIO DE PREVIDÊNCIA DOS SERVIDORES

FUNDO EM REPARTIÇÃO (PLANO FINANCEIRO)

RECEITAS PREVIDENCIÁRIAS - RPPS (FUNDO EM REPARTIÇÃO)	PREVISÃO ATUALIZADA (h)	RECEITAS REALIZADAS Até o Bimestre (i)
RECEITAS CORRENTES (VII)		**0,00**
Receita de Contribuições dos Segurados	0,00	0,00
Ativo	0,00	0,00
Inativo	0,00	0,00
Pensionista	0,00	0,00
Receita de Contribuições Patronais	0,00	0,00
Ativo	0,00	0,00
Inativo	0,00	0,00
Pensionista	0,00	0,00
Receita Patrimonial	0,00	0,00
Receitas Imobiliárias	0,00	0,00
Receitas de Valores Mobiliários	0,00	0,00
Outras Receitas Patrimoniais	0,00	0,00
Receita de Serviços	0,00	0,00
Outras Receitas Correntes	0,00	0,00
Compensação Financeira entre os regimes	0,00	0,00
Demais Receitas Correntes	0,00	0,00
RECEITAS DE CAPITAL (VIII)		**0,00**
Alienação de Bens / Direitos Ativos	0,00	0,00
Amortização de Empréstimos	0,00	0,00
Outras Receitas de Capital	0,00	0,00
TOTAL DAS RECEITAS DO FUNDO EM REPARTIÇÃO (IX) = (VII + VIII)		**0,00**

DESPESAS PREVIDENCIÁRIAS - RPPS (FUNDO EM CAPITALIZAÇÃO)	DOTAÇÃO ATUALIZADA (k)	DESPESAS EMPENHADAS Até o Bimestre (d)	DESPESAS LIQUIDADAS Até o Bimestre (e)	DESPESAS PAGAS Até o Bimestre (f)	INSCRITAS EM RESTOS A PAGAR NÃO PROCESSADOS Não Liquidadas (g)
Benefícios	0,00	0,00	0,00	0,00	0,00
Aposentadorias	0,00	0,00	0,00	0,00	0,00
Pensões por Morte	0,00	0,00	0,00	0,00	0,00
Outras Despesas Previdenciárias	0,00	0,00	0,00	0,00	0,00
Compensação Financeira entre os regimes	0,00	0,00	0,00	0,00	0,00
Demais Despesas Previdenciárias	0,00	0,00	0,00	0,00	0,00
TOTAL DAS DESPESAS DO FUNDO EM REPARTIÇÃO (X)	**0,00**	**0,00**	**0,00**	**0,00**	**0,00**
RESULTADO PREVIDENCIÁRIO - FUNDO EM REPARTIÇÃO (XI) = (IX - X)	**0,00**	**0,00**	**0,00**	**0,00**	

APORTES DE RECURSOS PARA O FUNDO EM CAPITALIZAÇÃO DO RPPS	**APORTES REALIZADOS**
Recursos para Cobertura de Insuficiências Financeiras	0,0
Recursos para Formação de Reserva	0,0
BENS E DIREITOS DO RPPS (FUNDO EM REPARTIÇÃO)	**SALDO ATUAL**
Caixa e Equivalentes de Caixa	0,0
Investimentos e Aplicações	0,0
Outros Bens e Direitos	0,0

[1600279:99999:GovNet by Link3 Versão:2024081121] SIAFIC do MUNICIPIO DE LARANJAL DO JARI — # 3/3

ESTADO DO AMAPA

MUNICIPIO DE LARANJAL DO JARI

RELATÓRIO RESUMIDO DA EXECUÇÃO ORÇAMENTÁRIA - RREO : 2024

DEMONSTRATIVO DAS RECEITAS E DESPESAS PREVIDENCIÁRIAS E DAS RECEITAS E DESPESAS ASSOCIADAS ÀS PENSÕES E

ORÇAMENTO DA SEGURIDADE SOCIAL — JANEIRO/2024 A ABRIL/2024

RREO - Anexo 6 (LRF, Art.53, Inciso II) — R$ 1,00

RGPS - REGIME PRÓPRIO DE PREVIDÊNCIA DOS SERVIDORES

ADMINISTRAÇÃO DO REGIME PRÓPRIO DE PREVIDÊNCIA DOS SERVIDORES - RPPS

RECEITAS DA ADMINISTRAÇÃO - RPPS	PREVISÃO ATUALIZADA (a)	RECEITAS REALIZADAS Até o Bimestre (b)
Receitas Correntes	0,00	0,00
TOTAL DAS RECEITAS DA ADMINISTRAÇÃO RPPS (XII)		**0,00**

DESPESAS DA ADMINISTRAÇÃO - RPPS	DOTAÇÃO ATUALIZADA (c)	DESPESAS EMPENHADAS Até o Bimestre (d)	DESPESAS LIQUIDADAS Até o Bimestre (e)	DESPESAS PAGAS Até o Bimestre (f)	INSCRITAS EM RESTOS A PAGAR NÃO PROCESSADOS Não Liquidadas (g)
Despesas Correntes (XIII)	0,00	0,00	0,00	0,00	0,00
Pessoal e Encargos Sociais	0,00	0,00	0,00	0,00	0,00
Demais Despesas Correntes	0,00	0,00	0,00	0,00	0,00
Despesas de Capital (XIV)	0,00	0,00	0,00	0,00	0,00
TOTAL DAS DESPESAS DA ADMINISTRAÇÃO RPPS (XV) = (XIII + XIV)	**0,00**	**0,00**	**0,00**	**0,00**	**0,00**
RESULTADO DA ADMINISTRAÇÃO RPPS (XVI) = (XII - XV)	**0,00**	**0,00**	**0,00**	**0,00**	

BENS E DIREITOS - ADMINISTRAÇÃO DO RPPS	**SALDO ATUAL**
Caixa e Equivalentes de Caixa	0,0
Investimentos e Aplicações	0,0
Outros Bens e Direitos	0,0

BENEFÍCIOS PREVIDENCIÁRIOS MANTIDOS PELO TESOURO

RECEITAS PREVIDENCIÁRIAS (BENEFÍCIOS MANTIDOS PELO TESOURO)	PREVISÃO ATUALIZADA (k)	RECEITAS REALIZADAS Até o Bimestre (l)
Contribuições dos Servidores	0,00	0,00
Demais Receitas Previdenciárias	0,00	0,00
TOTAL DAS RECEITAS (BENEFÍCIOS MANTIDOS PELO TESOURO) (XVII)		**0,00**

DESPESAS PREVIDENCIÁRIAS (BENEFÍCIOS MANTIDOS PELO TESOURO)	DOTAÇÃO ATUALIZADA (m)	DESPESAS EMPENHADAS Até o Bimestre (n)	DESPESAS LIQUIDADAS Até o Bimestre (o)	DESPESAS PAGAS Até o Bimestre (p)	INSCRITAS EM RESTOS A PAGAR NÃO PROCESSADOS Não Liquidadas (q)
Aposentadorias	0,00	0,00	0,00	0,00	0,00
Pensões	0,00	0,00	0,00	0,00	0,00
Outras Despesas Previdenciárias	0,00	0,00	0,00	0,00	0,00
TOTAL DAS DESPESAS (BENEFÍCIOS MANTIDOS PELO TESOURO) (XVIII)	**0,00**	**0,00**	**0,00**	**0,00**	**0,00**
RESULTADO DOS BENEFÍCIOS MANTIDOS PELO TESOURO (XIX) = (XVII - XVIII)	**0,00**	**0,00**	**0,00**		

[1600279:99999:GovNet by Link3 Versão:2024081121] SIAFIC do MUNICIPIO DE LARANJAL DO JARI — # 3/3

ESTADO DO AMAPA

MUNICIPIO DE LARANJAL DO JARI

RELATÓRIO RESUMIDO DA EXECUÇÃO ORÇAMENTÁRIA - RREO : 2024

DEMONSTRATIVO DAS RECEITAS E DESPESAS COM MANUTENÇÃO E DESENVOLVIMENTO DO ENSINO - MDE

ORÇAMENTOS FISCAL E DA SEGURIDADE SOCIAL

JANEIRO/2024 A ABRIL/2024

RREO - ANEXO 8 (LDB, art.72) R$1,00

RECEITA RESULTANTE DE IMPOSTOS (Arts. 212 e 212-A da Constituição Federal)

RECEITA RESULTANTE DE IMPOSTOS	PREVISÃO ATUALIZADA (a)	RECEITAS REALIZADAS Até o Bimestre (b)
1 - RECEITA DE IMPOSTOS	**2.704.903,29**	**1.985.944,69**
1.1 - Receita Resultante do Imposto sobre a Propriedade Predial e Territorial Urbana – IPTU	359.070,00	60.756,20
1.2 - Receita Resultante do Imposto sobre Transmissão Inter-Vivos – ITBI	74.001,88	19.853,50
1.3 - Receita Resultante do Imposto sobre Serviços de Qualquer Natureza – ISS	2.270.945,41	905.256,39
1.4 - Receita Resultante do Imposto de Renda Retido na Fonte – IRRF	0,00	0,00
2 - RECEITA DE TRANSFERÊNCIAS CONSTITUCIONAIS E LEGAIS	**53.561.020,99**	**21.048.772,74**
2.1 - Cota-Parte FPM	27.918.207,44	10.350.876,53
2.1.1 - Parcela referente à CF, art. 159, I, alínea b	26.832.000,00	10.250.876,53
2.1.2 - Parcela referente à CF, art. 159, I, alíneas d e e	1.086.207,44	100.000,00
2.2 - Cota-Parte ICMS	24.095.901,08	10.909.971,98
2.3 - Cota-Parte IPI-Exportação	173.465,58	28.528,79
2.4 - Cota-Parte ITR	1.054.166,38	0,00
2.5 - Cota-Parte IPVA	649.709,63	259.443,96
2.6 - Cota-Parte IOF-Ouro	0,00	0,00
2.7 - Outras Transferências ou Compensações Financeiras Provenientes de Impostos e Transferências Constitucionais	0,00	0,00
3 - TOTAL DA RECEITA RESULTANTE DE IMPOSTOS (1 + 2)	**56.265.924,28**	**22.994.436,93**
4 - TOTAL DESTINADO AO FUNDEB - equivalente a 20% DE (D 1.1) + (D 2.1 + D 2.4) + (D 5.5)	**10.554.962,71**	**4.209.754,55**
5. VALOR MÍNIMO A SER APLICADO ALÉM DO VALOR DESTINADO AO FUNDEB - MENOR (11.1 + 12.1 + 13.1 + 14.1) OU (11.2 + 12.2 + 13.2 + 14.2)= (-2.7)	**3.986.928,36**	**1.313.954,66**

FUNDEB

RECEITAS RECEBIDAS DO FUNDEB NO EXERCÍCIO	PREVISÃO ATUALIZADA (a)	RECEITAS REALIZADAS Até o Bimestre (b)
6 - RECEITAS RECEBIDAS DO FUNDEB	**53.555.439,49**	**22.266.848,36**
6.1 - FUNDEB - Impostos e Transferências de Impostos	53.535.207,49	22.266.848,36
6.1.1 - Principal	53.535.207,49	22.266.848,36
6.1.2 - Rendimentos de Aplicação Financeira	20.232,00	34.271,53
6.1.3 - Ressarcimento de recursos do Fundeb	80.000,00	0,00
6.2 - FUNDEB - Complementação da União - VAAT	0,00	0,00
6.2.1 - Principal	0,00	0,00
6.2.2 - Rendimentos de Aplicação Financeira	0,00	0,00
6.2.3 - Ressarcimento de recursos do Fundeb	0,00	0,00
6.3 - FUNDEB - Complementação da União - VAAT	217.181,04	0,00
6.3.1 - Principal	217.181,04	0,00
6.3.2 - Rendimentos de Aplicação Financeira	0,00	0,00
6.3.3 - Ressarcimento de recursos do Fundeb	0,00	0,00
6.4 - FUNDEB - Complementação da União - VAAR	0,00	0,00
6.4.1 - Principal	0,00	0,00
6.4.2 - Rendimentos de Aplicação Financeira	0,00	0,00
6.4.3 - Ressarcimento de recursos do Fundeb	0,00	0,00
7 - RESULTADO LÍQUIDO DAS TRANSFERÊNCIAS DO FUNDEB (6.1.1 - 4)	**42.697.264,74**	**18.023.232,28**

RECURSOS RECEBIDOS EM EXERCÍCIOS ANTERIORES E NÃO UTILIZADOS (SUPERÁVIT)	Valor
8 - TOTAL DOS RECURSOS DE SUPERÁVIT	**71.411,65**
8.1 - SUPERÁVIT DO EXERCÍCIO IMEDIATAMENTE ANTERIOR	71.411,65
8.2 - SUPERÁVIT RESIDUAL DE OUTROS EXERCÍCIOS	0,00
9 - TOTAL DOS RECURSOS DO FUNDEB DISPONÍVEIS PARA UTILIZAÇÃO (6 + 8)	**22.335.645,01**

DESPESAS COM RECURSOS DO FUNDEB (Por Subfunção)	DOTAÇÃO ATUALIZADA (c)	DESPESAS EMPENHADAS Até o Bimestre (d)	DESPESAS LIQUIDADAS Até o Bimestre (e)	DESPESAS PAGAS Até o Bimestre (f)	DESPESAS CANCELADAS Até o Bimestre (g)
10 - TOTAL DAS DESPESAS COM RECURSOS DO FUNDEB	69.339.278,90	42.382.455,48	22.589.462,03	21.980.819,26	21.980.819,26
10.1 - PROFISSIONAIS DA EDUCAÇÃO BÁSICA	46.417.186,50	38.450.875,44	17.868.816,79	17.868.816,79	17.868.816,79
10.11 - Educação Infantil	8.602.484,00	6.451.000,00	2.188.254,65	2.188.254,65	2.188.254,65
10.12 - Ensino Fundamental	32.886.414,50	26.148.875,44	14.803.100,20	14.803.100,20	14.803.100,20
10.13 - Outras Despesas com Pessoal em Exercício na Educação Básica	5.928.287,00	5.851.000,00	876.461,94	876.461,94	876.461,94
10.14 - Educação Especial	2.410.720,00	1.799.000,00	559.953,99	559.953,99	559.953,99
10.15 - Administração Geral	0,00	0,00	0,00	0,00	0,00
10.2 - OUTRAS DESPESAS	10.912.180,40	6.941.582,04	5.005.862,24	5.005.862,24	3.997.199,47
10.21 - Educação Infantil	3.490.203,79	0,00	0,00	0,00	0,00
10.22 - Ensino Fundamental	8.581.856,61	6.941.582,04	5.005.862,24	5.005.862,24	3.997.199,47
10.23 - Educação Especial	840.220,00	0,00	0,00	0,00	0,00
10.24 - Educação Especial	0,00	0,00	0,00	0,00	0,00
10.25 - Administração Geral	0,00	0,00	0,00	0,00	0,00
10.26 - Transporte (Escolar)	0,00	0,00	0,00	0,00	0,00
10.27 - Outras	0,00	0,00	0,00	0,00	0,00

ESTADO DO AMAPA

MUNICIPIO DE LARANJAL DO JARI

RELATÓRIO RESUMIDO DA EXECUÇÃO ORÇAMENTÁRIA - RREO : 2024

DEMONSTRATIVO DAS RECEITAS E DESPESAS COM MANUTENÇÃO E DESENVOLVIMENTO DO ENSINO - MDE

ORÇAMENTOS FISCAL E DA SEGURIDADE SOCIAL

JANEIRO/2024 A ABRIL/2024

RREO - ANEXO 8 (LDB, art.72) R$1,00

INDICADORES DO FUNDEB

DESPESAS CUSTEADAS COM RECEITAS DO FUNDEB RECEBIDAS NO EXERCÍCIO	DESPESAS EMPENHADAS Até o Bimestre (d)	DESPESAS LIQUIDADAS Até o Bimestre (e)	DESPESAS PAGAS Até o Bimestre (f)	VALOR MÁXIMO PERMITIDO (h)	VALOR NÃO APLICADO (o)	VALOR NÃO APLICADO ACUMULADO (p)
11 - TOTAL DAS DESPESAS CUSTEADAS COM RECURSOS DO FUNDEB RECEBIDAS NO EXERCÍCIO	42.382.455,48	22.589.462,03	21.980.819,26	0,00	0,00	0,00
11.1 - Total das Despesas custeadas com FUNDEB - Impostos e Transferências de Impostos	42.382.455,48	22.589.462,03	21.980.819,26	0,00	0,00	0,00
11.2 - Total das Despesas custeadas com FUNDEB - Complementação da União - VAAF	0,00	0,00	0,00	0,00	0,00	0,00
11.3 - Total das Despesas custeadas com FUNDEB - Complementação da União - VAAT	0,00	0,00	0,00	0,00	0,00	0,00
11.4 - Total das Despesas custeadas com FUNDEB - Complementação da União - VAAR	0,00	0,00	0,00	0,00	0,00	0,00
12 - TOTAL DAS DESPESAS CUSTEADAS COM FUNDEB - COMPLEMENTAÇÃO DA UNIÃO - VAAF	35.456.217,44	17.583.819,79	17.583.819,79	0,00	0,00	0,00
13 - TOTAL DAS DESPESAS CUSTEADAS COM FUNDEB - COMPLEMENTAÇÃO DA UNIÃO - VAAT APLICADAS NA EDUCAÇÃO INFANTIL	0,00	0,00	0,00	0,00	0,00	0,00
14 - TOTAL DAS DESPESAS CUSTEADAS COM FUNDEB - COMPLEMENTAÇÃO DA UNIÃO - VAAT APLICADAS EM DESPESAS DE CAPITAL	0,00	0,00	0,00	0,00	0,00	0,00

INDICADORES - Art. 212-A, inciso XI e § 3o - Constituição Federal

	VALOR EXIGIDO (i)	VALOR APLICADO (k)	VALOR CONSIDERADO APÓS DEDUÇÕES (l)	% APLICADO (m)
15 - MÍNIMO DE 70% DO FUNDEB NA REMUNERAÇÃO DOS PROFISSIONAIS DA EDUCAÇÃO BÁSICA	18.586.780,85	17.868.816,79	17.868.816,79	78,97
16 - PERCENTUAL DA COMPLEMENTAÇÃO DA UNIÃO AO FUNDEB - VAAT NA EDUCAÇÃO INFANTIL	0,00	0,00	0,00	NaN
17 - MÍNIMO DE 15% DA COMPLEMENTAÇÃO DA UNIÃO AO FUNDEB - VAAT EM DESPESAS DE CAPITAL	0,00	0,00	0,00	NaN

INDICADOR	VALOR MÁXIMO PERMITIDO (n)	VALOR NÃO APLICADO (o)	VALOR NÃO APLICADO ACUMULADO (p)	% APLICADO À MÁXIMO PERMITIDO (q)	% NÃO APLICADO (r)
INDICADOR - Art.25, § 3º - Lei nº 14.113, de 2020 - (Máximo de 10% do Superávit)	2.236.664,84	-322.533,47	0,00	0,00	0,00

INDICADOR	VALOR DE SUPERÁVIT PERMITIDO NO EXERCÍCIO ANTERIOR (s)	VALOR NÃO UTILIZADO NO EXERCÍCIO ANTERIOR (t)	VALOR DE SUPERÁVIT APLICADO ATÉ O QUADRIMESTRE (u)	VALOR APLICADO SUPERÁVIT ATÉ O QUADRIMESTRE (v)	VALOR TOTAL DE SUPERÁVIT QUE PERMITIDO NO EXERCÍCIO ANTERIOR NÃO APLICADO NO EXERCÍCIO ATUAL (w)	% APLICADO
INDICADOR - Art.25, § 3º - Lei nº 14.113, de 2020 - (Aplicação do Superávit de Exercício Anterior)	0,00	0,00	0,00	0,00	0,00	0,00
19 - TOTAL DAS DESPESAS CUSTEADAS COM SUPERÁVIT DO FUNDEB	0,00	0,00	0,00	0,00	0,00	0,00
19.1 - Total das Despesas custeadas com FUNDEB - Impostos e Transferências de Impostos	0,00	0,00	0,00	0,00	0,00	0,00
19.2 - Total das Despesas custeadas com FUNDEB - Complementação da União (VAAF + VAAT + VAAR)	0,00	0,00	0,00	0,00	0,00	0,00

ESTADO DO AMAPA

MUNICIPIO DE LARANJAL DO JARI

RELATÓRIO RESUMIDO DA EXECUÇÃO ORÇAMENTÁRIA - RREO : 2024

DEMONSTRATIVO DOS RESULTADOS PRIMÁRIO E NOMINAL

ORÇAMENTOS FISCAL E DA SEGURIDADE SOCIAL

JANEIRO/2024 A ABRIL/2024 (BIMESTRAL)

RREO – ANEXO 6 (LRF, art.53, inciso III) R$ 1,00

Juros, Encargos e Variações Monetárias Passivos (Exceto RPPS) (XXXVII)	0,00
RESULTADO NOMINAL (SEM RPPS) - Acima da Linha (XXXVIII) = XXXV + (XXXVI - XXXVII)	**-6.667.513,59**

ABAIXO DA LINHA

CÁLCULO DO RESULTADO NOMINAL	SALDO Em 31/Dez/2023 (a)	SALDO Até o Bimestre / 2024 (b)
DÍVIDA CONSOLIDADA (XXXIX)	**55.158.318,21**	**55.158.318,21**
DEDUÇÕES (XL)	**-21.345.771,39**	**-23.759.841,76**
Disponibilidade de Caixa	-21.367.573,84	-24.004.984,39
Disponibilidade de Caixa Bruta	37.389.325,62	32.940.354,38
(-) Restos a Pagar Processados (XLI)	9.740.768,40	5.167.013,14
(-) Depósitos Restituíveis e Valores Vinculados	49.016.131,06	51.778.325,63
Demais Haveres Financeiros	21.802,45	245.142,63
DÍVIDA CONSOLIDADA LÍQUIDA (XLII) = (XXXIX - XL)	**76.504.089,60**	**78.918.159,97**
RESULTADO NOMINAL (SEM RPPS) - Abaixo da Linha (XLIII) = (XLIIa - XLIIb)		**-2.414.070,37**

META FISCAL PARA O RESULTADO PRIMÁRIO	VALOR CORRENTE
Meta fixada no Anexo de Metas Fiscais da LDO para o exercício de referência	0,00
AJUSTE METODOLÓGICO	Até o Bimestre / 2024
VARIAÇÃO DO SALDO DE RPP (XLIV) = (XLIa - XLIb) (XLIb - XLIa)	4.573.755,26
RECEITA DE ALIENAÇÃO DE INVESTIMENTOS PERMANENTES (XLV) = (XI)	0,00
VARIAÇÃO CAMBIAL (XLVI)	0,00
VARIAÇÃO DO SALDO DE PRECATÓRIOS INTEGRANTES DA DC (XLVII)	0,00
VARIAÇÃO DO SALDO DAS DEMAIS OBRIGAÇÕES INTEGRANTES DA DC (XLVIII)	0,00
OUTROS AJUSTES (XLXIX)	0,00
RESULTADO NOMINAL (SEM RPPS) AJUSTADO - Abaixo da Linha (L) = [XLIII + (XLIV - XLV - + XLVI + XLVII + XLVIII) +/- (XLXIX)]	**2.159.684,89**
RESULTADO PRIMÁRIO (SEM RPPS) - Abaixo da Linha (LI) = (L) - (XXXVI - XXXVII)	**1.470.423,07**
INFORMAÇÕES ADICIONAIS	PREVISÃO ORÇAMENTÁRIA
SALDO DE EXERCÍCIOS ANTERIORES	0,00
Recursos Arrecadados em Exercícios Anteriores - RPPS	0,00
Superávit Financeiro Utilizado para Abertura e Reabertura de Créditos Adicionais	0,00
RESERVA ORÇAMENTÁRIA DO RPPS	0,00

MARCIO CLAY DA COSTA SERRAO

PAULO JORGE DE OLIVEIRA

Documento assinado digitalmente
MEDIANE DOS SANTOS GUEDES
Data: 12/01/2024 16:49:43-0300
Verifique em https://validar.iti.gov.br

ESTADO DO AMAPA

MUNICIPIO DE LARANJAL DO JARI

CONSOLIDADO

RELATÓRIO RESUMIDO DA EXECUÇÃO ORÇAMENTÁRIA - RREO : 2024

DEMONSTRATIVO DOS RESTOS A PAGAR POR PODER E ÓRGÃO

ORÇAMENTOS FISCAL E DA SEGURIDADE SOCIAL

JANEIRO/2024 A ABRIL/2024

RREO - ANEXO 7 (LRF, art. 53, inciso V) R$ 1,00

PODER / ORGÃO	RESTOS A PAGAR PROCESSADOS						RESTOS A PAGAR NÃO PROCESSADOS						Saldo Total
	Inscritos			Pagos	Cancelados	Saldo	Inscritos			Liquidados	Pagos	Cancelados	Saldo	
	Em Exercícios Anteriores (a)	Em 31 de dezembro de 2023 (b)	Soma	(c)	(d)	e=(a+b)-(c+d)	Em Exercícios Anteriores (f)	Em 31 de dezembro de 2023 (g)	Soma	(h)	(i)	(j)	k=(f+g)-(i+j)	L=(e+k)
RESTOS A PAGAR (NÃO INTRA-ORÇAMENTÁRIOS) (I)	1.954.526,36	8.411.341,13	10.365.867,49	5.469.223,77	0,00	4.896.643,72	13.319.857,19	17.298.681,58	30.618.538,77	5.072.199,72	4.801.830,30	0,00	25.816.708,47	30.713.352,19
PODER EXECUTIVO	923.109,18	9.327.223,90	10.250.333,08	5.392.178,54	0,00	4.858.154,54	12.801.559,59	17.448.843,31	30.250.402,90	4.708.063,85	4.433.694,43	0,00	25.816.708,47	30.674.863,01
PODER LEGISLATIVO	1.031.417,18	-915.882,77	115.534,41	77.045,23	0,00	38.489,18	518.297,60	-150.161,73	368.135,87	364.135,87	368.135,87	0,00	0,00	38.489,18
Câmara Municipal	1.031.417,18	-915.882,77	115.534,41	77.045,23	0,00	38.489,18	518.297,60	-150.161,73	368.135,87	364.135,87	368.135,87	0,00	0,00	38.489,18
Tribunal de Contas do Município	0,00	0,00	0,00	0,00	0,00	0,00	0,00	0,00	0,00	0,00	0,00	0,00	0,00	0,00
RESTOS A PAGAR (INTRA-ORÇAMENTÁRIOS) (II)	0,00	0,00	0,00	0,00	0,00	0,00	0,00	0,00	0,00	0,00	0,00	0,00	0,00	0,00
TOTAL (III) = (I + II)	1.954.526,36	8.411.341,13	10.365.867,49	5.469.223,77	0,00	4.896.643,72	13.319.857,19	17.298.681,58	30.618.538,77	5.072.199,72	4.801.830,30	0,00	25.816.708,47	30.713.352,19

Documento assinado digitalmente
MEDIANE DOS SANTOS GUEDES
Data: 12/01/2024 16:49:43-0300
Verifique em https://validar.iti.gov.br

ESTADO DO AMAPA — **RELATÓRIO RESUMIDO DA EXECUÇÃO ORÇAMENTÁRIA - RREO : 2024**

MUNICIPIO DE LARANJAL DO JARI

DEMONSTRATIVO DAS RECEITAS E DESPESAS COM MANUTENÇÃO E DESENVOLVIMENTO DO ENSINO - MDE

ORÇAMENTOS FISCAL E DA SEGURIDADE SOCIAL — JANEIRO/2024 A ABRIL/2024

RREO - ANEXO 8 (LDB, art. 72) — R$1,00

DESPESAS COM MANUTENÇÃO E DESENVOLVIMENTO DO ENSINO – MDE - CUSTEADAS COM RECEITA DE IMPOSTOS (EXCETO FUNDEB)

DESPESAS COM AÇÕES TÍPICAS DE MDE - RECEITAS DE IMPOSTOS - EXCETO FUNDEB (Por Subfunção)	DOTAÇÃO ATUALIZADA (c)	DESPESAS EMPENHADAS Até o Bimestre (d)	DESPESAS LIQUIDADAS Até o Bimestre (e)	DESPESAS PAGAS Até o Bimestre (f)	INSCRITAS RESTOS A PAGAR NÃO PROCESSADOS (g)
20 - TOTAL DAS DESPESAS COM AÇÕES TÍPICAS DE MDE CUSTEADAS COM RECEITAS DE IMPOSTOS	8.809.043,08	2.781.409,12	2.223.706,52	1.237.120,04	0,00
20.1 - Educação Infantil	518.180,00	402.107,95	402.107,95	0,00	0,00
20.2 - Ensino Fundamental	8.290.863,08	2.379.301,17	1.821.598,57	1.237.120,04	0,00
20.3 - Educação de Jovens e Adultos	0,00	0,00	0,00	0,00	0,00
20.4 - Educação Especial	0,00	0,00	0,00	0,00	0,00
20.5 - Administração Geral	0,00	0,00	0,00	0,00	0,00
20.6 - Transporte (Escolar)	0,00	0,00	0,00	0,00	0,00
20.7 - Outras	0,00	0,00	0,00	0,00	0,00

DESPESAS COM MANUTENÇÃO E DESENVOLVIMENTO DO ENSINO – MDE - CUSTEADAS COM RECEITA DE IMPOSTOS E COM RECURSOS DO FUNDEB

DESPESAS COM AÇÕES TÍPICAS DE MDE - RECEITAS DE IMPOSTOS E RECURSOS DO FUNDEB (Por Área de Atuação)	DOTAÇÃO ATUALIZADA (c)	DESPESAS EMPENHADAS (d)	DESPESAS LIQUIDADAS Até o Bimestre (e)	DESPESAS PAGAS Até o Bimestre (f)	INSCRITAS RESTOS A PAGAR NÃO PROCESSADOS (g)
21 - TOTAL DAS DESPESAS COM AÇÕES TÍPICAS DE MDE CUSTEADAS COM RECEITAS DE IMPOSTOS E FUNDEB	62.349.781,98	42.317.864,60	24.020.943,61	22.025.694,38	0,00
21.1 - EDUCAÇÃO INFANTIL	12.610.827,79	6.853.107,95	2.590.362,60	2.188.254,65	0,00
21.1.1 - Creche	0,00	0,00	0,00	0,00	0,00
21.1.2 - Pré-escola	12.610.827,79	6.853.107,95	2.590.362,60	2.188.254,65	0,00
21.2 - ENSINO FUNDAMENTAL	49.738.954,19	35.464.756,65	21.430.581,01	19.837.439,71	0,00

APURAÇÃO DAS DESPESAS PARA FINS DE LIMITE MÍNIMO CONSTITUCIONAL	VALOR
22 - TOTAL DAS DESPESAS DE MDE CUSTEADAS COM RECURSOS DE IMPOSTOS = L20(d ou e)	2.223.706,52
23 - TOTAL DAS RECEITAS TRANSFERIDAS AO FUNDEB = (L4)	4.209.754,55
24 - (-) RECEITAS DO FUNDEB NÃO UTILIZADAS NO EXERCÍCIO, EM VALOR SUPERIOR A 10% = L19(g)	0,00
25 - (-) SUPERÁVIT PERMITIDO NO EXERCÍCIO IMEDIATAMENTE ANTERIOR NÃO APLICADO NO EXERCÍCIO ATUAL = L19.1(s)	0,00
26 - (-) RESTOS A PAGAR NÃO PROCESSADOS INSCRITOS NO EXERCÍCIO SEM DISPONIBILIDADE FINANCEIRA DE RECURSOS DE IMPOSTOS	0,00
27 - (-) CANCELAMENTO, NO EXERCÍCIO, DE RESTOS A PAGAR INSCRITOS COM DISPONIBILIDADE FINANCEIRA DE RECURSOS DE IMPOSTOS VINCULADOS AO ENSINO = (L30.1(af) + L30.2(af))	0,00
28 - TOTAL DAS DESPESAS PARA FINS DE LIMITE (22 + 23) - (24 + 25 + 26 + 27)	6.433.461,07

APURAÇÃO DO LIMITE MÍNIMO CONSTITUCIONAL	VALOR EXIGIDO (i)	VALOR APLICADO (ae)	% APLICADO (ae)
29 - APLICAÇÃO EM MDE SOBRE A RECEITA RESULTANTE DE IMPOSTOS	5.523.609,21	6.433.461,07	29,12

RESTOS A PAGAR INSCRITOS EM EXERCÍCIOS ANTERIORES DE DESPESAS CONSIDERADAS PARA CUMPRIMENTO DO LIMITE	SALDO INICIAL (ac)	RP LIQUIDADOS (ad)	RP PAGOS (ae)	RP CANCELADOS (af)	SALDO FINAL (ag=(ac)-(ae)-(af))
30 - RESTOS A PAGAR DE DESPESAS COM MDE	0,00	0,00	0,00	0,00	0,00
30.1 - Executadas com Recursos de Impostos e Transferências de Impostos	0,00	0,00	0,00	0,00	0,00
30.2 - Executadas com Recursos do FUNDEB - Impostos	0,00	0,00	0,00	0,00	0,00
30.3 - Executadas com Recursos do FUNDEB - Complementação da União (VAAT + VAAF + VAAR)	0,00	0,00	0,00	0,00	0,00

ESTADO DO AMAPA — **RELATÓRIO RESUMIDO DA EXECUÇÃO ORÇAMENTÁRIA - RREO : 2024**

MUNICIPIO DE LARANJAL DO JARI

DEMONSTRATIVO DAS RECEITAS E DESPESAS COM AÇÕES E SERVIÇOS PÚBLICOS DE SAÚDE

ORÇAMENTOS FISCAL E DA SEGURIDADE SOCIAL — JANEIRO/2024 A ABRIL/2024

RREO – ANEXO XII (LC nº 141/2012 art.35) — R$ 1,00

RECEITAS PARA APURAÇÃO DA APLICAÇÃO EM AÇÕES E SERVIÇOS PÚBLICOS DE SAÚDE	PREVISÃO INICIAL	PREVISÃO ATUALIZADA (a)	RECEITAS REALIZADAS Até o Bimestre (b)	% (b/a) x 100
RECEITA DE IMPOSTOS (I)	**6.308.203,69**	**6.308.203,69**	**3.635.859,24**	**57,64**
Receita Resultante do Imposto Predial e Territorial Urbano - IPTU	359.976,00	359.976,00	60.755,20	16,88
Receita Resultante do Imposto sobre Transmissão Inter Vivos - ITBI	74.061,88	74.061,88	19.653,60	26,54
Receita Resultante do Imposto sobre Serviços de Qualquer Natureza - ISS	2.270.945,41	2.270.945,41	955.255,29	42,06
Receita Resultante do Imposto sobre a Renda e Proventos de Qualquer Natureza Retido na Fonte – IRRF	3.603.220,40	3.603.220,40	2.590.195,15	71,89
RECEITA DE TRANSFERÊNCIAS CONSTITUCIONAIS E LEGAIS (II)	**52.774.613,55**	**52.774.613,55**	**21.048.772,74**	**39,88**
Cota-Parte FPM	28.832.000,00	28.832.000,00	10.250.678,53	35,20
Cota-Parte ITR	1.054.186,36	1.054.186,36	0,00	0,00
Cota-Parte IPVA	649.799,83	649.799,83	259.493,56	39,93
Cota-Parte ICMS	24.065.361,98	24.065.361,98	10.509.971,86	43,67
Cota-Parte IPI-Exportação	173.485,58	173.485,58	28.628,79	16,50
Outras Transferências ou Compensações Financeiras Provenientes de Impostos e Transferências Constitucionais	0,00	0,00	0,00	0,00
TOTAL DAS RECEITAS RESULTANTES DE IMPOSTOS E TRANFERÊNCIAS CONSTITUCIONAIS E LEGAIS - (III) = (I) + (II)	**59.083.017,24**	**59.083.017,24**	**24.684.631,98**	**41,78**

DESPESAS COM AÇÕES E SERVIÇOS PÚBLICOS DE SAÚDE (ASPS) – POR SUBFUNÇÃO E CATEGORIA ECONÔMICA	DOTAÇÃO INICIAL	DOTAÇÃO ATUALIZADA (c)	DESPESAS EMPENHADAS Até o bimestre (d)	% (d/c) x 100	DESPESAS LIQUIDADAS Até o bimestre (e)	% (e/c) x	DESPESAS PAGAS Até o bimestre (f)	% (f/c) x	Inscritas em Restos a Pagar não Processados (g)
301 - ATENÇÃO BÁSICA (IV)	**775.488,00**	**1.075.488,00**	**799.671,46**	**74,35**	**666.763,43**	**62,00**	**666.763,43**	**62,00**	**0,00**
Despesas Correntes	591.200,00	891.200,00	799.671,46	89,73	666.763,43	74,82	666.763,43	74,82	0,00
Despesas de Capital	184.288,00	184.288,00	0,00	0,00	0,00	0,00	0,00	0,00	0,00
302 - ASSISTÊNCIA HOSPITALAR E AMBULATORIAL (V)	**1.146.792,00**	**1.288.792,00**	**744.249,75**	**57,75**	**678.031,35**	**52,61**	**678.031,35**	**52,61**	**0,00**
Despesas Correntes	1.146.792,00	1.288.792,00	744.249,75	57,75	678.031,35	52,61	678.031,35	52,61	0,00
Despesas de Capital	0,00	0,00	0,00	0,00	0,00	0,00	0,00	0,00	0,00
303 - SUPORTE PROFILÁTICO E TERAPÊUTICO (VI)	**0,00**	**0,00**	**0,00**	**0,00**	**0,00**	**0,00**	**0,00**	**0,00**	**0,00**
Despesas Correntes	0,00	0,00	0,00	0,00	0,00	0,00	0,00	0,00	0,00
Despesas de Capital	0,00	0,00	0,00	0,00	0,00	0,00	0,00	0,00	0,00
304 - VIGILÂNCIA SANITÁRIA (VII)	**0,00**	**0,00**	**0,00**	**0,00**	**0,00**	**0,00**	**0,00**	**0,00**	**0,00**
Despesas Correntes	0,00	0,00	0,00	0,00	0,00	0,00	0,00	0,00	0,00
Despesas de Capital	0,00	0,00	0,00	0,00	0,00	0,00	0,00	0,00	0,00
305 - VIGILÂNCIA EPIDEMIOLÓGICA (VIII)	**192.000,00**	**325.700,00**	**156.077,96**	**47,92**	**65.451,36**	**20,10**	**65.451,36**	**20,10**	**0,00**
Despesas Correntes	192.000,00	312.000,00	142.377,96	45,63	65.451,36	20,98	65.451,36	20,98	0,00
Despesas de Capital	0,00	13.700,00	13.700,00	100,00	0,00	0,00	0,00	0,00	0,00
306 - ALIMENTAÇÃO E NUTRIÇÃO (IX)	**0,00**	**0,00**	**0,00**	**0,00**	**0,00**	**0,00**	**0,00**	**0,00**	**0,00**
Despesas Correntes	0,00	0,00	0,00	0,00	0,00	0,00	0,00	0,00	0,00
Despesas de Capital	0,00	0,00	0,00	0,00	0,00	0,00	0,00	0,00	0,00
OUTRAS SUBFUNÇÕES (X)	**4.462.490,71**	**4.277.490,71**	**2.193.219,55**	**51,04**	**398.206,97**	**9,31**	**293.233,68**	**9,31**	**0,00**
Despesas Correntes	4.397.594,71	4.212.594,71	2.183.219,55	51,83	398.206,97	9,45	293.233,68	8,96	0,00
Despesas de Capital	64.896,00	64.896,00	0,00	0,00	0,00	0,00	0,00	0,00	0,00
TOTAL (XI) = (IV + V + VI + VII + VIII + IX + X)	**6.576.770,71**	**6.967.470,71**	**3.883.218,72**	**55,73**	**1.808.453,11**	**25,96**	**1.703.479,82**	**24,45**	**0,00**

APURAÇÃO DO CUMPRIMENTO DO LIMITE MÍNIMO PARA APLICAÇÃO EM ASPS	DESPESAS EMPENHADAS (d)	DESPESAS LIQUIDADAS (e)	DESPESAS PAGAS (f)
Total das Despesas com ASPS (XI) = (XI)	**3.883.218,72**	**1.808.453,11**	**1.703.479,82**
(-) Restos a Pagar Não Processados Inscritos Indevidamente no Exercício sem Disponibilidade Financeira (XIII)	0,00	0,00	0,00
(-) Despesas Custeadas com Recursos Vinculados à Parcela do Percentual Mínimo que não foi Aplicada em ASPS em Exercícios Anteriores (XIV)	0,00	0,00	0,00
(-) Despesas Custeadas com Disponibilidade de Caixa Vinculada aos Restos a Pagar Cancelados (XV)	0,00	0,00	0,00
(=) VALOR APLICADO EM ASPS (XVI) = (XII - XIII - XIV - XV)	**3.883.218,72**	**1.808.453,11**	**1.703.479,82**
Despesa Mínima a ser Aplicada em ASPS (XVII) = (III) x 15% (LC 141/2012)	3.702.694,80		
Despesa Mínima a ser Aplicada em ASPS (XVIII) = (III) x % (Lei Orgânica Municipal)	3.702.694,80		
Diferença entre o Valor Aplicado e a Despesa Mínima a ser Aplicada (XVIII) = (XVI (d ou e) - XVII) 1			
Limite não Cumprido (XIX) = (XVIII) (Quando valor for inferior a zero)	1.894.241,69		
PERCENTUAL DA RECEITA DE IMPOSTOS E TRANSFERÊNCIAS CONSTITUCIONAIS E LEGAIS APLICADO EM ASPS (XVI / III)*100 (mínimo de 15% conforme LC nº 141/2012 ou % da Lei Orgânica Municipal)	**15,73**	**7,33**	

CONTROLE DO VALOR REFERENTE AO PERCENTUAL MÍNIMO NÃO CUMPRIDO EM EXERCÍCIOS ANTERIORES PARA FINS DE APLICAÇÃO DOS RECURSOS VINCULADOS CONFORME ARTIGOS 25 E 26 DA LC 141/2012	LIMITE NÃO CUMPRIDO				
	Saldo Inicial (no exercício atual) (h)	Despesas Custeadas no Exercício de Referência			Saldo Final (não aplicado) f.h+(h)+(i)-(k)
		Empenhadas (i)	Liquidadas (j)	Pagas (k)	
Diferença de limite não cumprido em 2019 (saldo inicial igual ao saldo final do demonstrativo do exercício anterior)	0,00	0,00	0,00	0,00	0,00
Diferença de limite não cumprido em 2020 (saldo inicial igual ao saldo final do demonstrativo do exercício anterior)	0,00	0,00	0,00	0,00	0,00
Diferença de limite não cumprido em Exercícios Anteriores (saldo inicial igual ao saldo final do demonstrativo do exercício anterior)	0,00	0,00	0,00	0,00	0,00
TOTAL DA DIFERENÇA DE LIMITE NÃO CUMPRIDO EM EXERCÍCIOS ANTERIORES (XX)	**0,00**	**0,00**	**0,00**	**0,00**	**0,00**

ESTADO DO AMAPA — **RELATÓRIO RESUMIDO DA EXECUÇÃO ORÇAMENTÁRIA - RREO : 2024**

MUNICIPIO DE LARANJAL DO JARI

DEMONSTRATIVO DAS RECEITAS E DESPESAS COM MANUTENÇÃO E DESENVOLVIMENTO DO ENSINO - MDE

ORÇAMENTOS FISCAL E DA SEGURIDADE SOCIAL — JANEIRO/2024 A ABRIL/2024

RREO - ANEXO 8 (LDB, art. 72) — R$1,00

OUTRAS INFORMAÇÕES PARA CONTROLE

RECEITAS ADICIONAIS PARA FINANCIAMENTO DO ENSINO	PREVISÃO RECEITAS (a)	REALIZADAS ATUALIZADA Até o Bimestre (b)
31 - TOTAL DAS RECEITAS ADICIONAIS PARA FINANCIAMENTO DO ENSINO	1.739.111,28	1.149.414,22
31.1 - RECEITA DE TRANSFERÊNCIAS DO FNDE (INCLUINDO RENDIMENTOS DE APLICAÇÃO FINANCEIRA)	1.739.111,28	1.149.414,22
31.1.1 - Salário-Educação	383.593,31	851.912,96
31.1.2 - PDDE	10.400,00	10.400,00
31.1.3 - PNAE	667.310,13	271.406,60
31.1.4 - PNATE	52.397,84	23.214,66
31.1.5 - Outras Transferências do FNDE	625.410,00	0,00
31.2 - RECEITA DE TRANSFERÊNCIAS DE CONVÊNIOS	0,00	0,00
31.3 - RECEITA DE ROYALTIES DESTINADOS À EDUCAÇÃO	0,00	0,00
31.4 - RECEITA DE OPERAÇÕES DE CRÉDITO VINCULADAS À EDUCAÇÃO	0,00	0,00
31.5 - OUTRAS RECEITAS PARA FINANCIAMENTO DO ENSINO	0,00	0,00

OUTRAS DESPESAS COM EDUCAÇÃO (Por Subfunção)	DOTAÇÃO ATUALIZADA (c)	DESPESAS EMPENHADAS Até o Bimestre (d)	DESPESAS LIQUIDADAS Até o Bimestre (e)	DESPESAS PAGAS Até o Bimestre (f)	INSCRITAS RESTOS A PAGAR NÃO PROCESSADOS (g)
32 - TOTAL DAS DESPESAS COM AÇÕES TÍPICAS DE MDE CUSTEADAS COM DEMAIS RECEITAS	1.877.162,74	50.692,00	50.692,00	42.264,00	0,00
32.1 - EDUCAÇÃO INFANTIL	224.970,73	0,00	0,00	0,00	0,00
32.2 - ENSINO FUNDAMENTAL	1.452.192,01	50.692,00	50.692,00	42.264,00	0,00
32.3 - ENSINO MÉDIO	0,00	0,00	0,00	0,00	0,00
32.4 - ENSINO SUPERIOR	0,00	0,00	0,00	0,00	0,00
32.5 - ENSINO PROFISSIONAL	0,00	0,00	0,00	0,00	0,00
32.6 - EDUCAÇÃO DE JOVENS E ADULTOS	0,00	0,00	0,00	0,00	0,00
32.7 - EDUCAÇÃO ESPECIAL	0,00	0,00	0,00	0,00	0,00
32.8 - OUTRAS	0,00	0,00	0,00	0,00	0,00

TOTAL GERAL DAS DESPESAS COM EDUCAÇÃO	DOTAÇÃO ATUALIZADA (c)	DESPESAS EMPENHADAS Até o Bimestre (d)	DESPESAS LIQUIDADAS Até o Bimestre (e)	DESPESAS PAGAS Até o Bimestre (f)	INSCRITAS RESTOS A PAGAR NÃO PROCESSADOS (g)
33 - TOTAL GERAL DAS DESPESAS COM EDUCAÇÃO (10 + 20 + 32)	69.850.784,72	45.224.596,60	24.883.880,55	22.660.203,30	0,00
33.1 - Despesas Correntes	64.835.152,60	43.262.754,76	23.704.979,71	22.194.605,41	0,00
33.1.1 - Pessoal Ativo	51.035.290,43	37.231.825,80	18.612.854,09	18.612.854,09	0,00
33.1.2 - Pessoal Inativo	0,00	0,00	0,00	0,00	0,00
33.1.3 - Transferências às instituições comunitárias, confessionais ou filantrópicas sem fins lucrativos	0,00	0,00	0,00	0,00	0,00
33.1.4 - Outras Despesas Correntes	13.799.862,17	6.030.928,96	5.092.125,62	3.581.751,32	0,00
33.2 - Despesas de Capital	5.115.632,12	1.961.801,84	1.158.900,84	665.597,89	0,00
33.2.1 - Transferências às instituições comunitárias, confessionais ou filantrópicas sem fins lucrativos	0,00	0,00	0,00	0,00	0,00
33.2.2 - Outras Despesas de Capital	5.115.632,12	1.961.801,84	1.158.900,84	665.597,89	0,00

CONTROLE DA DISPONIBILIDADE FINANCEIRA E CONCILIAÇÃO BANCÁRIA	FUNDEB (ah)	SALÁRIO EDUCAÇÃO (ai)
34 - DISPONIBILIDADE FINANCEIRA EM 31 DE DEZEMBRO DE 2023	71.611,65	0,00
35 - (+) INGRESSO DE RECURSOS ATÉ O BIMESTRE (arrecadação)	22.266.846,38	851.912,96
36 - (-) PAGAMENTOS EFETUADOS ATÉ O BIMESTRE (empenhado e restos a pagar)	22.613.633,22	27.684,00
37 - (=) DISPONIBILIDADE FINANCEIRA ATÉ O BIMESTRE	-275.173,21	824.228,96
38 - (+) AJUSTES POSITIVOS (RETENÇÕES E OUTROS VALORES EXTRAORÇAMENTÁRIOS)	0,00	0,00
39 - (-) AJUSTES NEGATIVOS (OUTROS VALORES EXTRAORÇAMENTÁRIOS)	0,00	0,00
40 - (=) SALDO FINANCEIRO CONCILIADO (Saldo Bancário)	-275.173,21	824.228,96

MARCIO CLAY DA COSTA SERRAO — PAULO JORGE DE OLIVEIRA

Documento assinado digitalmente
MEDIANE DOS SANTOS GUEDES
Data: 12/06/2024 16:51:26-0300
Verifique em https://validar.iti.gov.br

ESTADO DO AMAPA — **RELATÓRIO RESUMIDO DA EXECUÇÃO ORÇAMENTÁRIA - RREO : 2024**

MUNICIPIO DE LARANJAL DO JARI

DEMONSTRATIVO DAS RECEITAS E DESPESAS COM AÇÕES E SERVIÇOS PÚBLICOS DE SAÚDE

ORÇAMENTOS FISCAL E DA SEGURIDADE SOCIAL — JANEIRO/2024 A ABRIL/2024

RREO – ANEXO XII (LC nº 141/2012 art.35) — R$ 1,00

EXECUÇÃO DE RESTOS A PAGAR

EXERCÍCIO DO EMPENHO	Valor Mínimo para aplicação em ASPS (m)	Valor aplicado em ASPS no exercício (n)	Valor aplicado acima do limite mínimo (o) = (n - m), se n ≥ m, senão (o) = 0	Total inscrito em RP no exercício (p)	RPNP inscritos indevidamente no Exercício sem Disponibilidade Financeira q = (XXIII)	Valor inscrito em RP considerado no limite (r) = (p - (o + q)) se n ≥ m, senão (r) = (0)	Total de RP pagos (s)	Total de RP a pagar (t)	Total de RP cancelados ou prescritos (u)	Diferença entre o valor inscrito em RP e o valor de RP cancelados (v)=(r+u-t)
Empenhos 2020 (regra nova)	0,00	0,00	0,00	0,00	0,00	0,00	0,00	0,00	0,00	0,00
Empenhos 2019 (regra nova)	0,00	0,00	0,00	0,00	0,00	0,00	0,00	0,00	0,00	0,00
Empenhos 2018	0,00	0,00	0,00	0,00	0,00	0,00	0,00	0,00	0,00	0,00
Empenhos 2017	0,00	0,00	0,00	0,00	0,00	0,00	0,00	0,00	0,00	0,00
Empenhos 2016 e anteriores	0,00	0,00	0,00	0,00	0,00	0,00	0,00	0,00	0,00	0,00
TOTAL DOS RESTOS A PAGAR CANCELADOS OU PRESCRITOS ATÉ O FINAL DO EXERCÍCIO ATUAL QUE AFETARAM O CUMPRIMENTO DO LIMITE (XXI) (some dos saldos negativos da coluna "v")										0,00
TOTAL DOS RESTOS A PAGAR CANCELADOS OU PRESCRITOS ATÉ O FINAL DO EXERCÍCIO ANTERIOR QUE AFETARAM O CUMPRIMENTO DO LIMITE (XXII) (valor informado no demonstrativo do exercício anterior)										0,00
TOTAL DOS RESTOS A PAGAR CANCELADOS OU PRESCRITOS NO EXERCÍCIO ATUAL QUE AFETARAM O CUMPRIMENTO DO LIMITE (XXIII) = (XXI) - (XII) (Alínea 24 § 1º e 2º da LC 141/2012)										0,00

CONTROLE DE RESTOS A PAGAR CANCELADOS OU PRESCRITOS CONSIDERADOS PARA FINS DE APLICAÇÃO DA DISPONIBILIDADE DE CAIXA CONFORME ARTIGO 24§ 1º e 2º DA LC 141/2012	RESTOS A PAGAR CANCELADOS OU PRESCRITOS				
	Saldo Inicial (w)	Despesas Custeadas no Exercício de Referência			Saldo Final (não aplicado) (w)+(x)+(y)-(z)
		Empenhadas (x)	Liquidadas (y)	Pagas (z)	
Restos a pagar cancelados ou prescritos em 2020 e outros compensados (XXIV) (saldo inicial = XXII)	0,00	0,00	0,00	0,00	0,00
Restos a pagar cancelados ou prescritos em 2019 e outros compensados (XXV) (saldo inicial igual ao saldo final do demonstrativo do exercício anterior)	0,00	0,00	0,00	0,00	0,00
Restos a pagar cancelados ou prescritos em exercícios anteriores e outros compensados (XXVI) (saldo inicial igual ao saldo final do demonstrativo do	0,00	0,00	0,00	0,00	0,00
TOTAL DE RESTOS A PAGAR CANCELADOS OU PRESCRITOS A COMPENSAR (XXVII)	**0,00**	**0,00**	**0,00**	**0,00**	**0,00**

RECEITAS ADICIONAIS PARA O FINANCIAMENTO DA SAÚDE NÃO COMPUTADAS NO CÁLCULO DO MÍNIMO	PREVISÃO INICIAL	PREVISÃO ATUALIZADA (a)	RECEITAS REALIZADAS Até o Bimestre (b)	% (b/a) x 100
RECEITAS DE TRANSFERÊNCIAS PARA A SAÚDE (XXVIII)	**20.436.919,01**	**20.436.919,01**	**0,00**	**0,00**
Proveniente da União	20.496.919,81	20.496.919,81	0,00	0,00
Proveniente dos Estados	0,00	0,00	0,00	0,00
Proveniente de outros Municípios	0,00	0,00	0,00	0,00
RECEITA DE OPERAÇÕES DE CRÉDITO INTERNAS E EXTERNAS VINCULADAS A SAÚDE (XXIX)	0,00	0,00	0,00	0,00
OUTRAS RECEITAS (XXX)	0,00	0,00	0,00	0,00
TOTAL DE RECEITAS ADICIONAIS PARA FINANCIAMENTO DA SAÚDE (XXXI) = (XXVIII + XXIX + XXX)	**20.436.919,01**	**20.436.919,01**	**0,00**	**0,00**

DESPESAS COM SAÚDE NÃO COMPUTADAS NO CÁLCULO DO MÍNIMO

DESPESAS COM SAUDE POR SUBFUNÇÕES E CATEGORIA ECONÔMICA NÃO COMPUTADAS NO CÁLCULO DO MÍNIMO	DOTAÇÃO INICIAL	DOTAÇÃO ATUALIZADA (c)	DESPESAS EMPENHADAS Até o bimestre (d)	% (d/c) x 100	DESPESAS LIQUIDADAS Até o bimestre (e)	% (e/c) x	DESPESAS PAGAS Até o bimestre (f)	% (f/c) x	Inscritas em Restos a Pagar não Processados (g)
301 - ATENÇÃO BÁSICA (XXXII)	**18.085.946,53**	**17.275.946,53**	**13.013.899,23**	**75,33**	**3.559.491,44**	**20,60**	**2.033.933,10**	**20,60**	**0,00**
Despesas Correntes	16.872.289,33	16.877.289,33	12.911.327,48	76,50	3.456.919,69	20,48	1.931.361,35	11,44	0,00
Despesas de Capital	1.413.657,20	398.657,20	102.571,75	25,73	102.571,75	25,73	102.571,75	25,73	0,00
302 - ASSISTÊNCIA HOSPITALAR E AMBULATORIAL (XXXIII)	**1.016.950,40**	**1.846.950,40**	**1.347.592,30**	**72,96**	**515.846,48**	**27,93**	**310.116,61**	**27,93**	**0,00**
Despesas Correntes	908.790,40	1.738.790,40	1.347.592,30	77,50	515.846,48	29,67	310.116,61	17,84	0,00
Despesas de Capital	108.160,00	108.160,00	0,00	0,00	0,00	0,00	0,00	0,00	0,00
303 - SUPORTE PROFILÁTICO E TERAPÊUTICO (XXXIV)	**0,00**	**0,00**	**0,00**	**0,00**	**0,00**	**0,00**	**0,00**	**0,00**	**0,00**
Despesas Correntes	0,00	0,00	0,00	0,00	0,00	0,00	0,00	0,00	0,00
Despesas de Capital	0,00	0,00	0,00	0,00	0,00	0,00	0,00	0,00	0,00
304 - VIGILÂNCIA SANITÁRIA (XXXV)	**129.792,00**	**129.792,00**	**0,00**	**0,00**	**0,00**	**0,00**	**0,00**	**0,00**	**0,00**
Despesas Correntes	129.792,00	129.792,00	0,00	0,00	0,00	0,00	0,00	0,00	0,00
Despesas de Capital	0,00	0,00	0,00	0,00	0,00	0,00	0,00	0,00	0,00
305 - VIGILÂNCIA EPIDEMIOLÓGICA (XXXVI)	**2.967.459,20**	**2.556.759,20**	**404.080,00**	**15,80**	**353.912,95**	**13,84**	**174.577,09**	**13,84**	**0,00**
Despesas Correntes	2.842.979,20	2.232.279,20	404.080,00	18,10	353.912,95	15,85	174.577,09	7,82	0,00
Despesas de Capital	324.480,00	324.480,00	0,00	0,00	0,00	0,00	0,00	0,00	0,00
306 - ALIMENTAÇÃO E NUTRIÇÃO (XXXVII)	**41.100,80**	**41.100,80**	**0,00**	**0,00**	**0,00**	**0,00**	**0,00**	**0,00**	**0,00**
Despesas Correntes	20.550,40	20.550,40	0,00	0,00	0,00	0,00	0,00	0,00	0,00
Despesas de Capital	20.550,40	20.550,40	0,00	0,00	0,00	0,00	0,00	0,00	0,00
OUTRAS SUBFUNÇÕES (XXXVIII)	**0,00**	**0,00**	**0,00**	**0,00**	**0,00**	**0,00**	**0,00**	**0,00**	**0,00**
Despesas Correntes	0,00	0,00	0,00	0,00	0,00	0,00	0,00	0,00	0,00
Despesas de Capital	0,00	0,00	0,00	0,00	0,00	0,00	0,00	0,00	0,00
TOTAL DAS DESPESAS NÃO COMPUTADAS NO CÁLCULO DO MÍNIMO (XXXIX) = (XXXII+ XXXIII+ XXXIV+ XXXV+ XXXVI+ XXXVII+ XXXVIII)	**22.241.242,93**	**21.850.542,93**	**14.765.571,53**	**67,58**	**4.429.250,87**	**20,27**	**2.518.626,80**	**11,53**	**0,00**

DESPESAS TOTAIS COM SAÚDE	DOTAÇÃO INICIAL	DOTAÇÃO ATUALIZADA (c)	DESPESAS EMPENHADAS Até o bimestre (d)	% (d/c) x 100	DESPESAS LIQUIDADAS Até o bimestre (e)	% (e/c) x	DESPESAS PAGAS Até o bimestre (f)	% (f/c) x	Inscritas em Restos a Pagar não Processados (g)
ATENÇÃO BÁSICA (XL) = (IV + XXXII)	18.861.428,53	18.351.428,53	13.813.570,69	75,27	4.226.254,87	23,03	2.700.696,53	23,03	0,

ESTADO DO AMAPA
MUNICIPIO DE LARANJAL DO JARI

ORÇAMENTO FISCAL E DA SEGURIDADE SOCIAL

RREO - Anexo 13 (Lei nº 11.079 de 30/12/2004, art. 22, §1º e §4º)

RELATÓRIO RESUMIDO DA EXECUÇÃO ORÇAMENTÁRIA - RREO : 2024

DEMONSTRATIVO DAS PARCERIAS PÚBLICO-PRIVADAS

JANEIRO/2024 A ABRIL/2024

R$1,00

ESPECIFICAÇÃO	SALDO TOTAL EM 31 DE DEZEMBRO DO EXERCÍCIO ANTERIOR (a)	REGISTROS EFETUADOS EM 2024	
		No Bimestre	Até o Bimestre (b)
TOTAL DE ATIVOS	0,00	0,00	0,00
Ativos Constituídos pela SPE	0,00	0,00	0,00
TOTAL DE PASSIVOS	0,00	0,00	0,00
Obrigações decorrentes de Ativos Constituídos pela SPE	0,00	0,00	0,00
Outros Passivos	0,00	0,00	0,00
ATIVOS POTENCIAIS PASSIVOS	0,00	0,00	0,00
Obrigações Contratuais	0,00	0,00	0,00
Riscos não Provisionados	0,00	0,00	0,00
Outras Fontes de Recursos	0,00	0,00	0,00
Outras Fontes Contingentes	0,00	0,00	0,00

DESPESAS DE PPP	EXERCÍCIO ANTERIOR	EXERCÍCIO CORRENTE (RCL)	2025	2026	2027	2028	2029	2030	2031	2032	2033
DO ENTE FEDERADO, EXCETO ESTATAIS NÃO DEPENDENTES (I = I.1 + I.2)											
Contraídas (I.1)											
A contratar (I.2)											
DAS ESTATAIS NÃO DEPENDENTES (II = II.1 + II.2)											
Contraídas (II.1)											
A contratar (II.2)											
TOTAL DAS DESPESAS DE PPP (III = I + II)											
RECEITA CORRENTE LÍQUIDA - RCL (IV)											
TOTAL DAS DESPESAS CONSIDERADAS PARA O LIMITE (V)											
TOTAL DAS DESPESAS CONSIDERADAS PARA O LIMITE - RCL (% V / IV)											

MARCIO CLAY DA COSTA SERRAO

PAULO JORGE DE OLIVEIRA

Documento assinado digitalmente
MEDIANE DOS SANTOS GUEDES
Data: 17/01/2024 16:13:24-0300
Verifique em https://validar.iti.gov.br

[160027 9 99999:GovNet by Link3 Versão:2024061121] SIAFIC do MUNICIPIO DE LARANJAL DO JARI

1/1

ESTADO DO AMAPA
MUNICIPIO DE LARANJAL DO JARI
CONSOLIDADO
ORÇAMENTOS FISCAL E DA SEGURIDADE SOCIAL

RELATÓRIO RESUMIDO DA EXECUÇÃO ORÇAMENTÁRIA - RREO : 2024

DEMONSTRATIVO SIMPLIFICADO DO RELATÓRIO RESUMIDO DA EXECUÇÃO ORÇAMENTÁRIA

JANEIRO/2024 A ABRIL/2024

RREO - Anexo 14 (LRF, Art. 48) R$1,00

DESPESAS COM MANUTENÇÃO E DESENVOLVIMENTO DO ENSINO	Valor apurado até o bimestre	Limites Constitucionais Anuais	
		% Mínimo a Aplicar no Exercício	% Aplicado Até o Bimestre
Mínimo Anual de 25% das Receitas de Impostos na Manutenção e Desenvolvimento do Ensino	6.433.461,07	25	29,12
Mínimo Anual de 70% do FUNDEB na Remuneração dos Profissionais da Educação Básica	17.583.619,79	70	78,97
Percentual de 50% da Complementação da União ao FUNDEB (VAAT) na Educação Infantil	0,00	50	0,00
Mínimo de 15% da Complementação da União ao FUNDEB (VAAT) em Despesas de Capital	0,00	15	0,00

RECEITAS DE OPERAÇÕES DE CRÉDITO E DESPESAS DE CAPITAL	Valor Apurado no Exercício	Saldo Não Realizado
Receita de Operação de Crédito	0,00	0,00
Despesa de Capital Líquida	0,00	0,00

PROJEÇÃO ATUARIAL DOS REGIMES DE PREVIDÊNCIA E DO SISTEMA DE PROTEÇÃO SOCIAL DOS MILITARES	Exercício	10° Exercício	20° Exercício	35° Exercício
Fundo em Capitalização (Plano Previdenciário)	**0,00**	**0,00**	**0,00**	**0,00**
Receitas Previdenciárias	0,00	0,00	0,00	0,00
Despesas Previdenciárias	0,00	0,00	0,00	0,00
Resultado Previdenciário	0,00	0,00	0,00	0,00
Fundo em Repartição (Plano Financeiro)	**0,00**	**0,00**	**0,00**	**0,00**
Receitas Previdenciárias	0,00	0,00	0,00	0,00
Despesas Previdenciárias	0,00	0,00	0,00	0,00
Resultado Previdenciário	0,00	0,00	0,00	0,00
Pensões e Inativos Militares	**0,00**	**0,00**	**0,00**	**0,00**
Receitas de Contribuições	0,00	0,00	0,00	0,00
Despesas com Pensões e Inativos	0,00	0,00	0,00	0,00
Resultado Associado às Pensões e aos Inativos Militares	0,00	0,00	0,00	0,00

RECEITA DA ALIENAÇÃO DE ATIVOS E APLICAÇÃO DO S RECURSOS	Valor Apurado no Exercício	Saldo a Realizar
Receitas da Alienação de Ativos	0,00	0,00
Aplicação de Recursos da Alienação de Ativos	0,00	0,00

DESPESAS COM AÇÕES E SERVIÇOS PÚBLICOS DE SAÚDE	Valor apurado até o bimestre	Limite Constitucional Anual	
		% Mínimo a Aplicar no Exercício	% Aplicado Até o Bimetre
Despesas com Ações e Serviços Públicos de Saúde executadas com recursos de impostos	1.808.453,11	15	7,33

DESPESAS DE CARÁTER CONTINUADO DERIVADAS DE PPP	Valor Apurado no Exercício Corrente
Total das Despesas Consideradas para o Limite / RCL (%)	0,00

MARCIO CLAY DA COSTA SERRAO

PAULO JORGE DE OLIVEIRA

Documento assinado digitalmente
MEDIANE DOS SANTOS GUEDES
Data: 12/06/2024 16:51:26-0300
Verifique em https://validar.iti.gov.br

[160027 9 99999:GovNet by Link3 Versão:2024061121] SIAFIC do MUNICIPIO DE LARANJAL DO JARI

2# 2/

ESTADO DO AMAPA
MUNICIPIO DE LARANJAL DO JARI
CONSOLIDADO
ORÇAMENTOS FISCAL E DA SEGURIDADE SOCIAL

RELATÓRIO RESUMIDO DA EXECUÇÃO ORÇAMENTÁRIA - RREO : 2024

DEMONSTRATIVO SIMPLIFICADO DO RELATÓRIO RESUMIDO DA EXECUÇÃO ORÇAMENTÁRIA

JANEIRO/2024 A ABRIL/2024

RREO - Anexo 14 (LRF, Art. 48) R$1,00

BALANÇO ORÇAMENTÁRIO	Até o Bimestre
RECEITAS	
Previsão Inicial	160.768.901,99
Previsão Atualizada	160.768.901,99
Receitas Realizadas	49.450.735,60
Déficit Orçamentário	4.719.467,52
Saldos de Exercícios Anteriores (Utilizados para Créditos Adicionais)	0,00
DESPESAS	
Dotação Inicial	160.768.901,99
Dotação Atualizada	173.563.888,36
Despesas Empenhadas	112.892.460,94
Despesas Liquidadas	54.170.203,12
Despesas Pagas	46.165.532,72
Superávit Orçamentário	0,00

DESPESAS POR FUNÇÃO / SUBFUNÇÃO	Até o Bimestre
Despesas Empenhadas	112.892.460,94
Despesas Liquidadas	54.170.203,12

RECEITA CORRENTE LÍQUIDA - RCL	Até o Bimestre
Receita Corrente Líquida	166.250.605,50
Receita Corrente Líquida Ajustada para Cálculo dos Limites de Endividamento	163.100.605,50
Receita Corrente Líquida Ajustada para Cálculo dos Limites da Despesa com Pessoal	163.100.605,50

RECEITAS E DESPESAS DO REGIME PRÓPRIO DE PREVIDÊNCIA DOS SERVIDORES E DO SISTEMA DE PROTEÇÃO SOCIAL DOS MILITARES	Até o Bimestre
Fundo em Capitalização (PLANO PREVIDENCIÁRIO)	**0,00**
Receitas Previdenciárias Realizadas	0,00
Despesas Previdenciárias Empenhadas	0,00
Despesas Previdenciárias Liquidadas	0,00
Despesas Previdenciárias Pagas	0,00
Resultado Previdenciário	0,00
Fundo em Repartição (PLANO FINANCEIRO)	**0,00**
Receitas Previdenciárias Realizadas	0,00
Despesas Previdenciárias Empenhadas	0,00
Despesas Previdenciárias Liquidadas	0,00
Despesas Previdenciárias Pagas	0,00
Resultado Previdenciário	0,00
Sistema de Proteção Social dos Militares - Inativos e Pensionistas	**0,00**
Receitas Realizadas	0,00
Despesas Empenhadas	0,00
Despesas Liquidadas	0,00
Despesas Pagas	0,00
Resultado Associado às Pensões e aos Inativos Militares	0,00

RESULTADOS PRIMÁRIO E NOMINAL	Meta Fixada no Anexo de Metas Fiscais da LDO (a)	Resultado Apurado até o bimestre (b)	% em Relação à Meta (b/a)
RESULTADO PRIMÁRIO (SEM RPPS) - Acima da Linha	0,00	0,00	0,00
RESULTADO NOMINAL (SEM RPPS) - Abaixo da Linha	0,00	0,00	0,00

RESTOS A PAGAR POR PODER E MINISTÉRIO PÚBLICO	Inscrição	Cancelamento até o Bimestre	Pagamento até o bimestre	Saldo a Pagar
RESTOS A PAGAR PROCESSADOS	**10.365.867,49**	**0,00**	**5.469.223,77**	**4.896.643,72**
Poder Executivo	10.250.333,08	0,00	5.392.178,54	4.858.154,54
Poder Legislativo	115.534,41	0,00	77.045,23	38.489,18
Poder Judiciário	0,00	0,00	0,00	0,00
Ministério Público	0,00	0,00	0,00	0,00
Defensoria Pública	0,00	0,00	0,00	0,00
RESTOS A PAGAR NÃO-PROCESSADOS	**30.871.140,23**	**0,00**	**5.092.920,94**	**25.778.219,29**
Poder Executivo	30.503.004,36	0,00	4.724.785,07	25.778.219,29
Poder Legislativo	368.135,87	0,00	368.135,87	0,00
Poder Judiciário	0,00	0,00	0,00	0,00
Ministério Público	0,00	0,00	0,00	0,00
Defensoria Pública	0,00	0,00	0,00	0,00
TOTAL	**41.237.007,72**	**0,00**	**10.562.144,71**	**30.674.863,01**

[160027 9 99999:GovNet by Link3 Versão:2024061121] SIAFIC do MUNICIPIO DE LARANJAL DO JARI

2# 1/

ESTADO DO AMAPA
MUNICIPIO DE LARANJAL DO JARI
CONSOLIDADO

DEMONSTRATIVO DAS SENTENÇAS JUDICIAIS

Abril / 2024

Beneficiário	Empenho	Data	Valor	Processo	Pagamento Data	Pagamento Valor
GERADOR PARTICIPACOES S.A.	01100004	10/01/2024	20.000,00	01120003	12/01/2024	1.626,25
GERADOR PARTICIPACOES S.A.	01100027	02/01/2024	500.000,00	01190009	19/01/2024	2.186,72
GERADOR PARTICIPACOES S.A.	01100027	02/01/2024	500.000,00	01190011	19/01/2024	237,10
GERADOR PARTICIPACOES S.A.	01100027	02/01/2024	500.000,00	01190012	19/01/2024	465,12
GERADOR PARTICIPACOES S.A.	01100027	02/01/2024	500.000,00	01190013	19/01/2024	803,37
GERADOR PARTICIPACOES S.A.	01120001	12/01/2024	7.107,97	01240009	24/01/2024	7.107,97
GERADOR PARTICIPACOES S.A.	01100027	02/01/2024	500.000,00	02270004	27/03/2024	47.510,54
GERADOR PARTICIPACOES S.A.	01100027	02/01/2024	500.000,00	02270005	27/03/2024	813,54
GERADOR PARTICIPACOES S.A.	01100027	02/01/2024	500.000,00	02270006	27/03/2024	23.477,49
GERADOR PARTICIPACOES S.A.	01100027	02/01/2024	500.000,00	02270007	27/03/2024	0,86
TRIBUNAL DE JUSTIÇA DO AMAPÁ	01020039	02/01/2024	1.000.000,00	05150042	15/05/2024	287.736,89
TRIBUNAL DE JUSTIÇA DO AMAPÁ	02300002	20/03/2024	40.633,90	05240001	24/05/2024	40.633,90
GERADOR PARTICIPACOES S.A.	01100004	10/01/2024	20.000,00	06100002	10/06/2024	1.231,43
GERADOR PARTICIPACOES S.A.	01100004	10/01/2024	20.000,00	06100003	10/06/2024	670,43
GERADOR PARTICIPACOES S.A.	01100004	10/01/2024	20.000,00	06100004	10/06/2024	670,43
GERADOR PARTICIPACOES S.A.	01100004	10/01/2024	20.000,00	06100005	10/06/2024	678,19
GERADOR PARTICIPACOES S.A.	01100004	10/01/2024	20.000,00	06100006	10/06/2024	334,39
Total:			**5.167.741,87**			**416.083,22**

MARCIO CLAY DA COSTA SERRAO

PAULO JORGE DE OLIVEIRA

Documento assinado digitalmente
MEDIANE DOS SANTOS GUEDES
Data: 17/01/2024 16:13:24-0300
Verifique em https://validar.iti.gov.br

[160027 9 99999:GovNet by Link3 Versão:2024061121] SIAFIC do MUNICIPIO DE LARANJAL DO JARI

Pag 1 / 1

ESTADO DO AMAPÁ
PREFEITURA DE LARANJAL DO JARÍ-AP
SECRETARIA MUNICIPAL DE FINANÇAS

RREO
Relatório Resumido da Execução Orçamentária
3º Bimestre/2024
MAIO e JUNHO
2024

ESTADO DO AMAPÁ
MUNICIPIO DE LARANJAL DO JARI
CONSOLIDADO
RREO - Anexo 1 (LRF, Art. 52, inciso I, alíneas "a", "b", "c", do inciso II e §1º)

RELATÓRIO RESUMIDO DA EXECUÇÃO ORÇAMENTÁRIA - RREO - 2024

BALANÇO ORÇAMENTÁRIO
ORÇAMENTOS FISCAL E DA SEGURIDADE SOCIAL
JANEIRO/2024 A JUNHO/2024
R$ 1,00

RECEITAS	PREVISÃO INICIAL	PREVISÃO ATUALIZADA (a)	RECEITAS REALIZADAS No Bimestre (b)	% (b/a)	Até o Bimestre (c)	% (c/a)	SALDO A REALIZAR (a-c)
	190.762.901,99	190.762.901,99	24.858.311,11	24,48	94.591.245,24	58,41	96.171.656,75
RECEITAS CORRENTES	146.905.699,46	146.905.699,46	24.858.311,11	20,72	94.591.245,24	64,34	52.314.454,22
IMPOSTOS, TAXAS E CONTRIBUIÇÕES DE MELHORIA	6.750.337,50	6.750.337,50	1.873.263,82	27,74	5.187.778,99	76,92	883.358,51
IPTU	6.305.333,69	6.305.333,69	1.710.308,27	27,13	5.405.897,13	85,72	899.436,56
Impostos	442.003,81	442.003,81	162.955,55	36,88	781.881,86	176,94	-339.878,05
Contribuição de Melhoria	0,00	0,00	0,00	0,00	0,00	0,00	0,00
CONTRIBUIÇÕES	1.153.944,23	1.153.944,23	91.124,09	7,91	413.957,37	35,88	739.986,86
Contribuição Social	0,00	0,00	0,00	0,00	0,00	0,00	0,00
Contribuição Econômica	0,00	0,00	0,00	0,00	0,00	0,00	0,00
Contribuição para Entidades Privadas de Serviço Social e de Formação Profissional	0,00	0,00	0,00	0,00	0,00	0,00	0,00
Contribuição para o Custeio de Serviço de Iluminação Pública	1.153.944,23	1.153.944,23	91.124,09	7,91	413.957,37	35,88	740.000,86
RECEITA PATRIMONIAL	742.896,64	742.896,64	11.457.118,98	1.542,33	12.205.140,73	1.642,49	-11.462.242,09
Exploração de Parcelamento Imobiliário do Estado	0,00	0,00	0,00	0,00	0,00	0,00	0,00
Valores Imobiliarias	742.896,64	742.896,64	11.457.118,98	1.542,33	12.205.140,73	1.642,49	-11.462.242,09
Exploração de Recursos Naturais	0,00	0,00	0,00	0,00	0,00	0,00	0,00
Exploração de Petrolíferos Imaginjet	0,00	0,00	0,00	0,00	0,00	0,00	0,00
Cessão de Direitos	0,00	0,00	0,00	0,00	0,00	0,00	0,00
Demais Receitas Patrimoniais	0,00	0,00	0,00	0,00	0,00	0,00	0,00
RECEITA AGROPECUÁRIA	0,00	0,00	0,00	0,00	0,00	0,00	0,00
RECEITA INDUSTRIAL	0,00	0,00	0,00	0,00	0,00	0,00	0,00
RECEITA DE SERVIÇOS	0,00	0,00	0,00	0,00	0,00	0,00	0,00
Serviços e Atividades Financeiras	0,00	0,00	0,00	0,00	0,00	0,00	0,00
Serviços e Atividades Referentes à Navegação e ao Transporte	0,00	0,00	0,00	0,00	0,00	0,00	0,00
Serviços e Atividades Referentes à Saúde	0,00	0,00	0,00	0,00	0,00	0,00	0,00
Outros Serviços	0,00	0,00	0,00	0,00	0,00	0,00	0,00
TRANSFERÊNCIAS CORRENTES	139.802.891,64	139.802.891,64	21.449.359,66	15,33	76.826.020,07	54,95	62.976.871,57
Transferências da União e de suas Entidades	57.752.054,38	57.752.054,38	16.850.141,11	29,18	36.750.512,44	63,62	21.001.541,94
Transferências dos Estados e do Distrito Federal e de suas Entidades	20.800.202,53	20.800.202,53	4.599.218,55	22,11	17.282.507,63	83,09	3.517.694,90
Transferências dos Municípios e de suas Entidades	0,00	0,00	0,00	0,00	0,00	0,00	0,00
Transferências de Instituições Privadas	0,00	0,00	0,00	0,00	0,00	0,00	0,00
Transferências de Outras Instituições Públicas	0,00	0,00	0,00	0,00	0,00	0,00	0,00
Transferências do Exterior	0,00	0,00	0,00	0,00	0,00	0,00	0,00
Outras Transferências	-0,00	-0,00	0,00	0,00	-0,00	0,00	-0,00
OUTRAS RECEITAS CORRENTES	223.227,45	223.227,45	1.546,64	0,69	4.687,09	2,10	218.540,37
Multas Administrativas, Contratuais e Judiciais	0,00	0,00	0,00	0,00	0,00	0,00	0,00
Indenizações, Restituições e Ressarcimentos	223.227,45	223.227,45	1.546,64	0,69	4.687,09	2,10	218.540,37
Bens, Direitos e Valores Incorporados ao Patrimônio Público	0,00	0,00	0,00	0,00	0,00	0,00	0,00
Multas e Juros de Mora das Receitas de Capital	0,00	0,00	0,00	0,00	0,00	0,00	0,00
Demais Receitas Correntes	0,00	0,00	0,00	0,00	0,00	0,00	0,00
	1.000,00	1.000,00	0,00	0,00	0,00	0,00	1.000,00

[000279.99999-Gerfer by Lara Tavares 202408211173 SIAFEC de MUNICIPIO DE LARANJAL DO JARI]

1/3

ESTADO DO AMAPA
MUNICIPIO DE LARANJAL DO JARI
CONSOLIDADO
RREO - Anexo 1 (LRF, Art. 52, inciso I, alíneas "a", "b", "c", do inciso II e §1º)

RELATÓRIO RESUMIDO DA EXECUÇÃO ORÇAMENTÁRIA - RREO - 2024

BALANÇO ORÇAMENTÁRIO
ORÇAMENTOS FISCAL E DA SEGURIDADE SOCIAL
JANEIRO/2024 A JUNHO/2024
R$ 1,00

RECEITAS	PREVISÃO INICIAL	PREVISÃO ATUALIZADA (a)	RECEITAS REALIZADAS No Bimestre (b)	% (b/a)	Até o Bimestre (c)	% (c/a)	SALDO A REALIZAR (a-c)
RECEITAS DE CAPITAL	13.815.202,53	13.815.202,53	0,00	0,00	0,00	0,00	13.815.202,53
OPERAÇÕES DE CRÉDITO	0,00	0,00	0,00	0,00	0,00	0,00	0,00
Operações de Crédito - Mercado Interno	0,00	0,00	0,00	0,00	0,00	0,00	0,00
Operações de Crédito - Mercado Externo	0,00	0,00	0,00	0,00	0,00	0,00	0,00
ALIENAÇÃO DE BENS	0,00	0,00	0,00	0,00	0,00	0,00	0,00
Alienação de Bens Móveis	0,00	0,00	0,00	0,00	0,00	0,00	0,00
Alienação de Bens Imóveis	0,00	0,00	0,00	0,00	0,00	0,00	0,00
Alienação de Bens Intangíveis	0,00	0,00	0,00	0,00	0,00	0,00	0,00
AMORTIZAÇÕES DE EMPRÉSTIMOS	0,00	0,00	0,00	0,00	0,00	0,00	0,00
TRANSFERÊNCIAS DE CAPITAL	13.815.202,53	13.815.202,53	0,00	0,00	0,00	0,00	13.815.202,53
Transferências da União e de suas Entidades	9.590.022,00	9.590.022,00	0,00	0,00	0,00	0,00	9.590.022,00
Transferências dos Estados e do Distrito Federal e de suas Entidades	4.225.180,53	4.225.180,53	0,00	0,00	0,00	0,00	4.225.180,53
Transferências dos Municípios e de suas Entidades	0,00	0,00	0,00	0,00	0,00	0,00	0,00
Transferências de Instituições Privadas	0,00	0,00	0,00	0,00	0,00	0,00	0,00
Transferências de Outras Instituições Públicas	0,00	0,00	0,00	0,00	0,00	0,00	0,00
Transferências do Exterior	0,00	0,00	0,00	0,00	0,00	0,00	0,00
Transferências de Pessoas Físicas	0,00	0,00	0,00	0,00	0,00	0,00	0,00
Transferências de Proprietários de Cavalos não Identificados	0,00	0,00	0,00	0,00	0,00	0,00	0,00
OUTRAS RECEITAS DE CAPITAL	0,00	0,00	0,00	0,00	0,00	0,00	0,00
Integralização de Capital Social	0,00	0,00	0,00	0,00	0,00	0,00	0,00
Resgate de Títulos de Disponibilidade do Tesouro	0,00	0,00	0,00	0,00	0,00	0,00	0,00
Demais Receitas de Capital	0,00	0,00	0,00	0,00	0,00	0,00	0,00
RECEITAS INTRA-ORÇAMENTÁRIAS (I)	190.762.901,99	190.762.901,99	24.858.311,11	13,03	94.591.245,24	49,59	96.171.656,75
SUBTOTAL DAS RECEITAS (III) = [I + II]	190.762.901,99	190.762.901,99	24.858.311,11	13,03	94.591.245,24	49,59	96.171.656,75
OPERAÇÕES DE CRÉDITO / REFINANCIAMENTO (IV)	0,00	0,00	0,00	0,00	0,00	0,00	0,00
Operações de Crédito - Mercado Interno	0,00	0,00	0,00	0,00	0,00	0,00	0,00
Mobiliária	0,00	0,00	0,00	0,00	0,00	0,00	0,00
Contratual	0,00	0,00	0,00	0,00	0,00	0,00	0,00
Operações de Crédito - Mercado Externo	0,00	0,00	0,00	0,00	0,00	0,00	0,00
Mobiliária	0,00	0,00	0,00	0,00	0,00	0,00	0,00
Contratual	0,00	0,00	0,00	0,00	0,00	0,00	0,00
SUBTOTAL COM REFINANCIAMENTO (V) = (III + IV)	190.762.901,99	190.762.901,99	24.858.311,11	13,03	94.591.245,24	49,59	96.171.656,75
DÉFICIT (VI)	0,00	0,00	0,00	0,00	0,00	0,00	0,00
TOTAL COM DÉFICIT (VII) = (V + VI)	190.762.901,99	190.762.901,99	24.858.311,11	13,03	94.591.245,24	49,59	96.171.656,75
SALDOS DE EXERCÍCIOS ANTERIORES	0,00	0,00	0,00	0,00	0,00	0,00	0,00
Recursos Arrecadados em Exercícios Anteriores - RPPS	0,00	0,00	0,00	0,00	0,00	0,00	0,00
Superávit Financeiro Utilizado para Créditos Adicionais	0,00	0,00	0,00	0,00	0,00	0,00	0,00

[000279.99999-Gerfer by Lara Tavares 202408211173 SIAFEC de MUNICIPIO DE LARANJAL DO JARI]

2/3

ESTADO DO AMAPÁ
PREFEITURA DE LARANJAL DO JARI
GABINETE DO PREFEITO

Ofício nº 379/2024 – GAB/PMLJ Laranjal do Jari, 23 de Agosto de 2024.

A V. Senhoria,
DAMILTON BARBOSA SALOMÃO
Secretário Geral do TCE/AP

Assunto: RREO – 3º BIMESTRE 2024 – Prefeitura Municipal de Laranjal do Jari/AP.

Senhor Secretário Geral,

Cumprimentando-o cordialmente, venho encaminhar a este Tribunal de Contas do Estado do Amapá o 3º Bimestre do Relatório Resumido da Execução Orçamentária da Prefeitura de Laranjal do Jari/AP referente à Maio e Junho do exercício 2024.

Aproveito a oportunidade para renovar os votos de elevada estima e consideração.

MARCIO CLAY DA COSTA SERRAO:62036785204 Assinado de forma digital por MARCIO CLAY DA COSTA SERRAO:62036785204 Dados: 2024.08.27 12:13:27 -03'00'

Atenciosamente,

"Laranjal dos nossos sonhos"

ESTADO DO AMAPA

MUNICIPIO DE LARANJAL DO JARI

RELATÓRIO RESUMIDO DA EXECUÇÃO ORÇAMENTÁRIA - RREO : 2024

DEMONSTRATIVO DA EXECUÇÃO DAS DESPESAS POR FUNÇÃO/SUBFUNÇÃO

ORÇAMENTOS FISCAL E DA SEGURIDADE SOCIAL

JANEIRO/2024 A JUNHO/2024

RREO - Anexo 2 (LRF, Art. 52, inciso II, alínea "c") R$ 1,00

FUNCAO / SUBFUNCAO	DOTAÇÃO INICIAL	DOTAÇÃO ATUALIZADA (a)	DESPESAS EMPENHADAS No Bimestre	DESPESAS EMPENHADAS Até o Bimestre (b)	% (b/total b)	SALDO (c) = (a-b)	DESPESAS LIQUIDADAS No Bimestre	DESPESAS LIQUIDADAS Até o Bimestre (d)	% (d/total d)	SALDO (e) = (a-d)	INSCRITAS EM RESTOS A PAGAR NÃO PROCESSADOS (f)
18.541 - Preservacao e Conservacao Ambiental	39.775,19	74.775,19	0,00	21.216,38	0,02	53.558,81	0,00	21.216,38	0,03	53.558,81	0,00
18.542 - Controle Ambiental	3.981.558,40	12.057.794,77	74.394,77	10.425.868,25	7,90	1.631.926,52	1.683.334,42	4.911.602,60	5,61	7.546.192,17	0,00
18.695 - Turismo	49.850,50	29.850,50	0,00	0,00	0,00	29.850,50	0,00	0,00	0,00	29.850,50	0,00
20 - AGRICULTURA	**926.256,21**	**1.276.256,21**	**140.776,21**	**1.007.981,56**	**0,76**	**268.274,65**	**119.345,34**	**797.416,58**	**0,99**	**478.839,63**	**0,00**
20.605 - Abastecimento	825.108,44	1.214.108,44	140.776,21	1.007.981,56	0,76	206.126,88	119.345,34	797.416,58	0,99	416.691,86	0,00
20.608 - Promoção da Produção Agropecuária	17.547,88	8.547,88	0,00	0,00	0,00	8.547,88	0,00	0,00	0,00	8.547,88	0,00
20.609 - Defesa Agropecuária	87.221,87	37.221,87	0,00	0,00	0,00	37.221,87	0,00	0,00	0,00	37.221,87	0,00
20.661 - Promoao Comercial	16.378,02	16.378,02	0,00	0,00	0,00	16.378,02	0,00	0,00	0,00	16.378,02	0,00
21 - ORGANIZAÇÃO AGRÁRIA	**12.868,44**	**12.868,44**	**0,00**	**0,00**	**0,00**	**12.868,44**	**0,00**	**0,00**	**0,00**	**12.868,44**	**0,00**
21.608 - Promoção da Produção Agropecuária	12.868,44	12.868,44	0,00	0,00	0,00	12.868,44	0,00	0,00	0,00	12.868,44	0,00
24 - COMUNICAÇÕES	**115.816,00**	**95.816,00**	**0,00**	**0,00**	**0,00**	**95.816,00**	**0,00**	**0,00**	**0,00**	**95.816,00**	**0,00**
24.131 - Comunicacao Social	115.816,00	95.816,00	0,00	0,00	0,00	95.816,00	0,00	0,00	0,00	95.816,00	0,00
25 - ENERGIA	**108.160,00**	**108.160,00**	**0,00**	**0,00**	**0,00**	**108.160,00**	**0,00**	**0,00**	**0,00**	**108.160,00**	**0,00**
25.751 - Conservacao de Energia	108.160,00	108.160,00	0,00	0,00	0,00	108.160,00	0,00	0,00	0,00	108.160,00	0,00
26 - TRANSPORTE	**771.180,80**	**1.766.180,80**	**11.630,16**	**1.565.125,36**	**1,19**	**201.055,44**	**136.485,98**	**1.066.100,54**	**1,33**	**700.080,26**	**0,00**
26.122 - Administracao Geral	771.180,80	1.766.180,80	11.630,16	1.565.125,36	1,19	201.055,44	136.485,98	1.066.100,54	1,33	700.080,26	0,00
27 - DESPORTO E LAZER	**1.071.256,29**	**1.891.349,74**	**257.520,23**	**1.071.678,13**	**0,81**	**819.671,61**	**276.731,02**	**650.246,58**	**0,81**	**1.241.103,16**	**0,00**
27.812 - Desporto Comunitario	1.071.256,29	1.891.349,74	257.520,23	1.071.678,13	0,81	819.671,61	276.731,02	650.246,58	0,81	1.241.103,16	0,00
99 - RESERVA DE CONTIGÊNCIA	**3.101.296,70**	**440.283,25**	**0,00**	**0,00**	**0,00**	**440.283,25**	**0,00**	**0,00**	**0,00**	**440.283,25**	**0,00**
99.999 - RESERVA DE CONTINGENCIA	3.101.296,70	440.283,25	0,00	0,00	0,00	440.283,25	0,00	0,00	0,00	440.283,25	0,00
TOTAL (III) = (I + II)	**160.768.901,99**	**191.260.662,25**	**13.612.442,79**	**131.969.987,15**	**100,00**	**59.290.675,10**	**10.356.860,07**	**80.424.199,42**	**100,00**	**110.836.462,83**	**0,00**

MARCIO CLAY DA COSTA SERRAO

Assinado de forma digital por MARCIO CLAY DA COSTA SERRAO:62036785254 Dados: 2024.08.27 12:14:29 -03'00'

PAULO JORGE DE OLIVEIRA

Assinado de forma digital por PAULO JORGE DE OLIVEIRA:54888808520 Dados: 2024.08.23 12:03:16 -03'00'

Documento assinado digitalmente
MEDIANE DOS SANTOS GUEDES
Data: 23/06/2024 11:09:08-0300
Verifique em https://validar.iti.gov.br

[1600279.99999:GovNet by Link3 Versão:2024082117] SIAFIC de MUNICIPIO DE LARANJAL DO JARI

2/2

ESTADO DO AMAPA

MUNICIPIO DE LARANJAL DO JARI

RELATÓRIO RESUMIDO DA EXECUÇÃO ORÇAMENTÁRIA - RREO : 2024

DEMONSTRATIVO DA RECEITA CORRENTE LÍQUIDA

ORCAMENTO FISCAL E DA SEGURIDADE SOCIAL

JULHO/2023 A JUNHO/2024

RREO – ANEXO 3 (LRF, Art. 53, inciso I) R$ 1,00

ESPECIFICAÇÃO	EVOLUÇÃO DA RECEITA REALIZADA NOS ÚLTIMOS 12 MESES: JULHO 2023	AGOSTO 2023	SETEMBRO 2023	OUTUBRO 2023	NOVEMBRO 2023	DEZEMBRO 2023	JANEIRO 2024	FEVEREIRO 2024	MARÇO 2024	ABRIL 2024	MAIO 2024	JUNHO 2024	TOTAL 12 MESES	PREVISÃO ATUALIZADA 2024
RECEITAS CORRENTES (I)	**15.220.122,54**	**21.868.255,16**	**11.984.660,05**	**11.736.013,49**	**15.155.736,85**	**21.537.927,59**	**15.605.471,55**	**16.082.485,71**	**16.202.295,97**	**14.012.435,31**	**22.049.634,43**	**14.805.199,22**	**199.310.237,87**	**146.953.699,46**
Impostos, Taxas e Contribuições de Melhoria	962.081,39	1.165.810,23	1.121.422,05	790.640,92	719.714,34	1.403.400,02	1.500.948,12	687.277,91	1.048.327,14	753.785,00	1.180.386,89	718.873,93	12.030.897,28	6.750.937,50
IPTU	81.310,81	29.880,84	20.947,60	17.732,41	12.599,56	15.840,99	4.124,02	6.815,13	7.155,48	42.860,59	23.241,70	18.410,38	280.709,59	359.978,00
ISS	420.498,03	244.822,37	429.348,09	290.312,68	283.988,15	591.851,95	333.022,83	205.220,20	201.867,89	246.842,12	227.140,18	190.934,35	3.647.948,64	2.270.948,41
ITBI	4.200,00	4.106,20	4.300,00	1.312,51	11.500,00	7.408,83	2.860,00	6.100,00	8.720,00	2.173,60	3.100,00	7.791,98	63.373,10	74.081,88
IRRF	0,00	0,00	0,00	0,00	0,00	0,00	0,00	0,00	0,00	0,00	0,00	0,00	0,00	0,00
Outros Impostos, Taxas e Contribuições de Melhoria	456.072,39	887.200,82	666.826,36	478.262,72	431.639,63	788.348,25	1.161.141,47	469.342,58	828.883,79	461.886,89	908.905,01	502.137,24	8.038.868,95	4.045.954,21
Contribuições	150.321,59	168.416,72	0,00	104.195,20	0,00	0,00	180.000,00	0,00	162.633,28	0,00	91.224,09	0,00	896.790,88	1.153.944,23
Receita Patrimonial	463.024,57	329.412,10	300.804,32	272.787,02	236.663,37	217.805,76	212.884,50	207.250,46	189.334,88	192.772,59	5.639.277,43	5.797.840,87	14.059.837,87	742.898,64
Receitas Imobiliárias	463.024,57	329.412,10	300.804,32	272.787,02	236.663,37	217.805,76	212.884,50	207.250,46	189.334,88	192.772,59	5.639.277,43	5.797.840,87	14.059.837,87	742.898,64
Outras Receitas Patrimoniais	0,00	0,00	0,00	0,00	0,00	0,00	0,00	0,00	0,00	0,00	0,00	0,00	0,00	0,00
Receita Agropecuária	0,00	0,00	0,00	0,00	0,00	0,00	0,00	0,00	0,00	0,00	0,00	0,00	0,00	0,00
Receita Industrial	0,00	0,00	0,00	0,00	0,00	0,00	0,00	0,00	0,00	0,00	0,00	0,00	0,00	0,00
Receita de Serviços	0,00	0,00	0,00	0,00	0,00	0,00	0,00	0,00	0,00	0,00	0,00	0,00	0,00	0,00
Transferências Correntes	13.644.020,93	20.157.890,53	10.561.163,86	10.494.024,00	14.198.221,94	19.913.834,28	13.731.164,81	17.187.077,34	14.803.328,55	13.084.549,12	15.159.071,90	8.347.810,30	171.262.055,56	138.082.691,64
Cota-Parte do FPM	3.074.849,76	1.912.800,00	1.949.905,78	1.810.999,48	2.991.367,74	3.731.500,35	2.502.224,59	3.402.402,29	2.121.211,24	2.224.840,41	2.586.318,18	2.779.422,16	31.088.841,95	27.918.207,44
Cota-Parte do ICMS	1.570.313,38	1.763.421,04	1.669.532,40	1.590.807,56	2.080.619,69	2.333.709,79	2.637.195,11	2.640.362,38	2.476.116,16	2.762.278,21	2.286.063,58	2.475.406,25	26.477.845,57	24.065.361,98
Cota-Parte do IPVA	39.167,24	47.755,86	56.118,43	27.731,06	36.517,52	30.815,01	35.724,91	57.810,11	90.249,30	75.709,24	58.690,93	82.130,59	636.420,00	649.790,63
Cota-Parte do ITR	0,00	14,35	25,00	50,00	26.398,79	0,00	0,00	0,00	0,00	0,00	0,00	26,88	26.505,02	1.054.186,38
Transferências da LC 61/1989	41.282,53	8.934,33	6.743,04	9.735,03	7.409,56	7.990,74	6.045,99	5.855,67	8.114,05	8.613,08	6.422,13	8.132,52	122.548,67	173.488,58
Transferências do FUNDEB	4.918.770,99	3.883.736,30	3.526.973,01	3.960.131,68	4.027.483,19	5.547.280,39	5.851.867,56	6.818.950,03	4.590.042,78	4.972.826,48	0,00	0,00	48.690.997,06	53.252.257,45
Outras Transferencias Correntes	4.001.637,57	12.543.828,85	3.152.866,20	3.394.569,17	4.128.435,25	8.262.653,02	2.699.316,65	4.263.476,86	5.523.593,04	3.020.281,70	10.218.577,08	3.004.691,90	64.212.927,29	30.969.413,20
Outras Receitas Correntes	674,12	46.725,58	1.269,82	4.366,95	1.137,20	2.837,53	674,12	0,00	674,12	1.348,60	674,12	674,12	61.056,28	223.227,45
DEDUÇÕES (II)	**715.209,12**	**746.065,03**	**719.556,88**	**687.864,60**	**900.128,62**	**991.536,17**	**1.036.238,09**	**1.221.290,04**	**937.938,14**	**1.014.288,14**	**987.898,92**	**1.068.623,62**	**11.026.837,37**	**0,00**
Contrib. do Servidor para o Plano de Previdência	0,00	0,00	0,00	0,00	0,00	0,00	0,00	0,00	0,00	0,00	0,00	0,00	0,00	0,00
Compensação Financ. entre Regimes Previdenciários	0,00	0,00	0,00	0,00	0,00	0,00	0,00	0,00	0,00	0,00	0,00	0,00	0,00	0,00
Rendimentos de Aplicações de Recursos Previdenciários	0,00	0,00	0,00	0,00	0,00	0,00	0,00	0,00	0,00	0,00	0,00	0,00	0,00	0,00
Dedução de Receita para Formação do FUNDEB	715.209,12	746.065,03	719.556,88	687.864,60	900.128,62	991.536,17	1.036.238,09	1.221.290,04	937.938,14	1.014.288,14	987.898,92	1.068.623,62	11.026.837,37	0,00
RECEITA CORRENTE LÍQUIDA (III) = (I - II)	**14.504.913,42**	**21.122.190,13**	**11.265.103,17**	**11.038.148,89**	**14.255.608,23**	**20.546.391,42**	**14.569.233,46**	**16.861.195,67**	**15.264.357,83**	**12.998.147,17**	**21.061.735,51**	**13.736.575,60**	**187.283.600,50**	**146.953.699,46**
(-) Transferências obrigatórias da União relativas às emendas individuais (art. 166-A, § 1º, da CF) (IV)	1.000.000,00	0,00	0,00	800.000,00	0,00	1.550.000,00	0,00	0,00	0,00	0,00	0,00	0,00	3.150.000,00	0,00
RECEITA CORRENTE LÍQUIDA AJUSTADA PARA CÁLCULO DOS LIMITES DE ENDIVIDAMENTO (V) = (III - IV)	**13.504.913,42**	**21.122.190,13**	**11.265.103,17**	**10.438.148,89**	**14.255.608,23**	**18.996.391,42**	**14.569.233,46**	**16.861.195,67**	**15.264.357,83**	**12.998.147,17**	**21.061.735,51**	**13.736.575,60**	**184.133.600,50**	**146.953.699,46**
(-) Transferências obrigatórias da União relativas às emendas de bancada (art. 166, § 16, da CF) (VI)	0,00	0,00	0,00	0,00	0,00	0,00	0,00	0,00	0,00	0,00	0,00	0,00	0,00	0,00
(-) Transferências da União relativas à remuneração dos agentes comunitários de saúde e de combate às endemias (CF, art. 198, § 11) (VII)	0,00	0,00	0,00	0,00	0,00	0,00	0,00	0,00	0,00	0,00	0,00	0,00	0,00	0,00
(-) Outras Deduções Constitucionais ou Legais (VIII)	0,00	0,00	0,00	0,00	0,00	0,00	0,00	0,00	0,00	0,00	0,00	0,00	0,00	0,00
RECEITA CORRENTE LÍQUIDA AJUSTADA PARA CÁLCULO DOS LIMITES DA DESPESA COM PESSOAL (VII) = (V - VI)	**13.504.913,42**	**21.122.190,13**	**11.265.103,17**	**10.438.148,89**	**14.255.608,23**	**18.996.391,42**	**14.569.233,46**	**16.861.195,67**	**15.264.357,83**	**12.998.147,17**	**21.061.735,51**	**13.736.575,60**	**184.133.600,50**	**146.953.699,46**

MARCIO CLAY DA COSTA SERRAO

MARCIO CLAY DA COSTA SERRAO:62036785204 Assinado de forma digital por MARCIO CLAY DA COSTA SERRAO:62036785204 Dados: 2024.08.27 12:14:44 -03'00'

PAULO JORGE DE OLIVEIRA

Assinado de forma digital por PAULO JORGE DE OLIVEIRA:54888808520 Dados: 2024.08.23 12:03:57 -03'00'

Documento assinado digitalmente
MEDIANE DOS SANTOS GUEDES
Data: 23/06/2024 11:09:08-0300
Verifique em https://validar.iti.gov.br

[1600279.99999:GovNet by Link3 Versão:2024082117] SIAFIC de MUNICIPIO DE LARANJAL DO JARI

1/1

ESTADO DO AMAPA

MUNICIPIO DE LARANJAL DO JARI

CONSOLIDADO

RELATÓRIO RESUMIDO DA EXECUÇÃO ORÇAMENTÁRIA - RREO : 2024

BALANÇO ORÇAMENTÁRIO

ORÇAMENTOS FISCAL E DA SEGURIDADE SOCIAL

JANEIRO/2024 A JUNHO/2024

RREO - Anexo 1 (LRF, Art. 52, inciso I, alíneas "a" e "b_" do inciso II e §1º) R$ 1,00

DESPESAS	DOTAÇÃO INICIAL (d)	DOTAÇÃO ATUALIZADA (e)	DESPESAS EMPENHADAS No Bimestre	DESPESAS EMPENHADAS Até o Bimestre (f)	SALDO (g) = (e-f)	DESPESAS LIQUIDADAS No Bimestre	DESPESAS LIQUIDADAS Até o Bimestre (h)	SALDO (i) = (e-h)	DESPESAS PAGAS ATÉ O BIMESTRE (j)	INSCRITAS EM RESTOS A PAGAR NÃO PROCESSADOS (k)
DESPESAS (EXCETO INTRA-ORÇAMENTÁRIAS) (VIII)	**160.768.901,99**	**191.260.662,25**	**13.612.442,79**	**131.969.987,15**	**59.290.675,10**	**10.356.860,07**	**80.424.199,42**	**110.836.462,83**	**72.325.347,97**	**0,00**
DESPESA CORRENTES	**133.980.780,23**	**164.263.728,28**	**11.442.496,01**	**123.843.077,15**	**40.360.651,13**	**10.321.709,65**	**75.369.560,24**	**88.894.168,04**	**69.456.776,69**	**0,00**
PESSOAL E ENCARGOS SOCIAIS	94.988.210,39	95.135.353,99	4.458.172,07	77.464.758,68	17.670.595,30	9.380.558,80	46.782.338,16	48.353.015,83	46.455.398,44	0,00
JUROS E ENCARGOS DA DÍVIDA	0,00	0,00	0,00	0,00	0,00	0,00	0,00	0,00	0,00	0,00
OUTRAS DESPESAS CORRENTES	38.675.569,84	69.068.374,30	6.984.325,94	46.358.318,47	22.710.055,83	941.150,85	28.587.222,08	40.481.152,22	23.003.378,25	0,00
Transferências a Municípios	0,00	0,00	0,00	0,00	0,00	0,00	0,00	0,00	0,00	0,00
Demais Despesas Correntes	38.675.569,84	69.068.374,30	6.984.325,94	46.358.318,47	0,00	941.150,85	28.587.222,08	0,00	23.003.378,25	0,00
DESPESAS DE CAPITAL	**24.106.823,06**	**26.616.650,72**	**2.169.944,78**	**8.126.910,00**	**18.489.740,72**	**1.435.150,42**	**5.054.639,18**	**21.562.011,54**	**2.866.571,28**	**0,00**
INVESTIMENTOS	22.306.250,71	24.816.078,37	2.169.944,78	6.626.910,00	18.189.168,37	1.200.517,24	4.805.146,67	20.310.931,70	2.317.078,77	0,00
INVERSÕES FINANCEIRAS	0,00	0,00	0,00	0,00	0,00	0,00	0,00	0,00	0,00	0,00
AMORTIZAÇÃO DA DÍVIDA	1.800.572,35	1.800.572,35	0,00	1.500.000,00	300.572,35	234.633,18	249.492,51	1.251.079,84	549.492,51	0,00
RESERVA DE CONTINGÊNCIA	**3.101.296,70**	**440.283,25**			**440.283,25**			**440.283,25**		
DESPESAS (INTRA-ORÇAMENTÁRIAS) (IX)	**0,00**	**0,00**	**0,00**	**0,00**	**0,00**	**0,00**	**0,00**	**0,00**	**0,00**	**0,00**
SUBTOTAL DAS DESPESAS (X) = (VII + IX)	**160.768.901,99**	**191.260.662,25**	**13.612.442,79**	**131.969.987,15**	**59.290.675,10**	**10.356.860,07**	**80.424.199,42**	**110.836.462,83**	**72.325.347,97**	**0,00**
AMORTIZAÇÃO DA DÍVIDA / REFINANCIAMENTO (XI)	**0,00**	**0,00**	**0,00**	**0,00**	**0,00**	**0,00**	**0,00**	**0,00**	**0,00**	**0,00**
Amortização de Dívida Interna	0,00	0,00	0,00	0,00	0,00	0,00	0,00	0,00	0,00	0,00
Dívida Mobiliária	0,00	0,00	0,00	0,00	0,00	0,00	0,00	0,00	0,00	0,00
Dívida Contratual	0,00	0,00	0,00	0,00	0,00	0,00	0,00	0,00	0,00	0,00
Amortização de Dívida Externa	0,00	0,00	0,00	0,00	0,00	0,00	0,00	0,00	0,00	0,00
Dívida Mobiliária	0,00	0,00	0,00	0,00	0,00	0,00	0,00	0,00	0,00	0,00
Dívida Contratual	0,00	0,00	0,00	0,00	0,00	0,00	0,00	0,00	0,00	0,00
SUBTOTAL C/ REFINANCIAMENTO (XII) = (X+XI)	**160.768.901,99**	**191.260.662,25**	**13.612.442,79**	**131.969.987,15**	**59.290.675,10**	**10.356.860,07**	**80.424.199,42**	**110.836.462,83**	**72.325.347,97**	**0,00**
SUPERÁVIT (XIII)					**0,00**		**14.127.045,82**		**22.225.897,27**	
TOTAL COM SUPERÁVIT (XIV) = (XII + XIII)	**160.768.901,99**	**191.260.662,25**	**13.612.442,79**	**131.969.987,15**	**59.290.675,10**	**10.356.860,07**	**94.551.245,24**	**110.836.462,83**	**94.551.245,24**	**0,00**
RESERVA DO RPPS	**0,00**	**0,00**			**0,00**			**0,00**		

MARCIO CLAY DA COSTA SERRAO

MARCIO CLAY DA COSTA SERRAO:62036785204 Assinado de forma digital por MARCIO CLAY DA COSTA SERRAO:62036785204 Dados: 2024.08.27 12:14:32 -03'00'

PAULO JORGE DE OLIVEIRA

Assinado de forma digital por PAULO JORGE DE OLIVEIRA:54888808520 Dados: 2024.08.23 12:10:24 -03'00'

Documento assinado digitalmente
MEDIANE DOS SANTOS GUEDES
Data: 23/06/2024 11:09:08-0300
Verifique em https://validar.iti.gov.br

[1600279.99999:GovNet by Link3 Versão:2024082117] SIAFIC de MUNICIPIO DE LARANJAL DO JARI

3/3

ESTADO DO AMAPA

MUNICIPIO DE LARANJAL DO JARI

RELATÓRIO RESUMIDO DA EXECUÇÃO ORÇAMENTÁRIA - RREO : 2024

DEMONSTRATIVO DA EXECUÇÃO DAS DESPESAS POR FUNÇÃO/SUBFUNÇÃO

ORÇAMENTOS FISCAL E DA SEGURIDADE SOCIAL

JANEIRO/2024 A JUNHO/2024

RREO - Anexo 2 (LRF, Art. 52, inciso II, alínea "c") R$ 1,00

FUNCAO / SUBFUNCAO	DOTAÇÃO INICIAL	DOTAÇÃO ATUALIZADA (a)	DESPESAS EMPENHADAS No Bimestre	DESPESAS EMPENHADAS Até o Bimestre (b)	% (b/total b)	SALDO (c) = (a-b)	DESPESAS LIQUIDADAS No Bimestre	DESPESAS LIQUIDADAS Até o Bimestre (d)	% (d/total d)	SALDO (e) = (a-d)	INSCRITAS EM RESTOS A PAGAR NÃO PROCESSADOS (f)
DESPESAS (EXCETO INTRA-ORÇAMENTARIAS) (I)	**160.768.901,99**	**191.260.662,25**	**13.612.442,79**	**131.969.987,15**	**100,00**	**59.290.675,10**	**10.356.860,07**	**80.424.199,42**	**100,00**	**110.836.462,83**	**0,00**
01 - LEGISLATIVA	**4.109.003,49**	**4.109.003,49**	**221.763,97**	**3.185.603,44**	**2,41**	**923.400,05**	**612.955,71**	**1.742.879,98**	**2,17**	**2.366.123,51**	**0,00**
01.031 - Acao Legislativa	4.109.003,49	4.109.003,49	221.763,97	3.185.603,44	2,41	923.400,05	612.955,71	1.742.879,98	2,17	2.366.123,51	0,00
04 - ADMINISTRAÇÃO	**16.875.659,98**	**19.835.659,98**	**2.531.136,10**	**15.425.478,33**	**11,69**	**4.410.189,65**	**3.887.805,44**	**10.892.532,58**	**13,30**	**9.143.127,40**	**0,00**
04.122 - Administracao Geral	7.561.533,30	10.906.533,30	2.284.359,01	10.358.868,82	7,85	547.664,48	2.720.591,43	7.960.184,27	9,92	2.928.349,03	0,00
04.123 - Administracao Financeira	8.144.262,98	8.144.262,98	231.156,16	4.897.029,72	3,71	3.247.233,26	1.151.588,08	2.942.576,52	3,16	3.601.686,44	0,00
04.125 - Normalizacao e Fiscalizacao	234.317,82	234.317,82	0,00	0,00	0,00	234.317,82	0,00	0,00	0,00	234.317,82	0,00
04.182 - Defesa Civil	2.945.545,90	2.550.545,90	15.625,93	169.771,79	0,13	2.380.774,11	15.625,93	169.771,79	0,21	2.380.774,11	0,00
06 - SEGURANÇA PÚBLICA	**4.214.945,79**	**5.214.945,79**	**23.897,90**	**5.043.304,26**	**3,82**	**171.641,53**	**802.547,10**	**4.004.686,60**	**4,98**	**1.210.259,19**	**0,00**
06.181 - Policiamento	218.763,56	126.763,56	0,00	0,00	0,00	126.763,56	0,00	0,00	0,00	126.763,56	0,00
06.182 - Defesa Civil	3.996.182,23	5.088.182,23	23.897,90	5.043.304,26	3,82	44.877,97	802.547,10	4.004.686,60	4,98	1.083.495,63	0,00
08 - ASSISTÊNCIA SOCIAL	**7.372.189,65**	**9.445.939,65**	**1.609.092,81**	**4.964.913,57**	**3,69**	**4.581.126,08**	**1.623.740,43**	**4.548.396,64**	**5,66**	**4.897.543,01**	**0,00**
08.241 - Assistencia ao Idoso	106.160,00	108.160,00	0,00	0,00	0,00	108.160,00	0,00	0,00	0,00	108.160,00	0,00
08.243 - Assistencia a Crianca e ao Adolescente	2.226.189,42	2.795.129,42	235.016,83	973.910,51	0,74	1.821.218,91	256.122,98	942.348,88	1,17	1.852.782,56	0,00
08.244 - Assistencia Comunitaria	5.037.840,23	6.542.650,23	1.374.075,98	3.990.903,06	2,95	2.551.747,17	1.367.617,45	3.606.049,76	4,48	2.936.600,45	0,00
10 - SAÚDE	**29.816.013,64**	**32.428.685,64**	**1.723.939,26**	**24.396.092,18**	**18,49**	**8.030.593,46**	**539.645,06**	**12.493.052,03**	**15,53**	**19.935.633,61**	**0,00**
10.122 - Administracao Geral	2.771.059,20	1.816.222,53	0,00	1.324.480,00	1,00	491.742,53	0,00	432.885,97	0,54	1.383.336,56	0,00
10.125 - Normalizacao e Fiscalizacao	64.896,00	64.896,00	2.400,00	7.200,00	0,01	57.696,00	2.400,00	7.200,00	0,01	57.696,00	0,00
10.244 - Assistencia Comunitaria	1.626.535,51	2.150.306,71	97.071,54	1.183.594,42	0,90	966.712,29	72.534,60	502.006,38	0,62	1.648.300,35	0,00
10.301 - Atencao Basica	18.881.428,53	20.445.337,20	1.403.218,75	16.395.418,14	12,40	4.079.918,06	204.766,11	8.470.980,02	10,53	11.974.357,18	0,00
10.302 - Assistencia Hospitalar e Ambulatorial	2.193.742,40	5.116.842,40	212.759,97	3.771.472,74	2,86	1.345.369,66	238.498,35	2.121.352,85	2,64	2.995.489,55	0,00
10.304 - Vigilancia Sanitaria	129.792,00	41.528,00	0,00	0,00	0,00	41.528,00	0,00	0,00	0,00	41.528,00	0,00
10.305 - Vigilancia Epidemiologica	3.159.459,20	2.752.452,00	8.500,00	1.745.925,68	1,32	1.006.526,12	21.446,00	958.826,83	1,19	1.793.625,17	0,00
10.306 - Alimentacao e Nutricao	41.100,80	41.100,80	0,00	0,00	0,00	41.100,80	0,00	0,00	0,00	41.100,80	0,00
12 - EDUCAÇÃO	**69.859.784,72**	**69.956.784,72**	**5.512.802,82**	**50.737.359,42**	**38,45**	**19.219.425,30**	**7.542.171,63**	**32.486.092,18**	**40,29**	**37.544.732,54**	**0,00**
12.125 - Normalizacao e Fiscalizacao	135.200,00	135.200,00	0,00	0,00	0,00	135.200,00	0,00	0,00	0,00	135.200,00	0,00
12.361 - Ensino Fundamental	51.210.146,20	51.541.146,20	5.472.036,57	40.987.485,22	31,06	10.553.660,98	6.517.590,73	27.998.853,74	34,81	23.542.292,46	0,00
12.365 - Educacao Infantil	12.725.798,52	12.485.798,52	40.766,25	6.893.874,20	5,22	5.591.924,32	738.545,62	3.328.908,22	4,14	9.156.890,30	0,00
12.366 - Educacao de Jovens e Adultos	3.377.920,00	3.377.920,00	0,00	1.118.000,00	0,85	2.259.920,00	101.439,04	334.139,09	0,42	3.043.780,91	0,00
12.367 - Educacao Especial	2.410.720,00	2.410.720,00	0,00	1.738.000,00	1,32	672.720,00	184.606,24	744.160,13	0,93	1.666.559,87	0,00
13 - CULTURA	**897.606,44**	**3.233.526,44**	**171.249,84**	**2.471.965,98**	**1,87**	**761.560,46**	**123.443,48**	**2.290.855,80**	**2,85**	**942.670,64**	**0,00**
13.392 - Difusao Cultural	897.606,44	3.233.526,44	171.249,84	2.471.965,98	1,87	761.560,46	123.443,48	2.290.855,80	2,85	942.670,64	0,00
14 - DIREITOS DA CIDADANIA	**1.766.245,65**	**1.766.245,65**	**0,00**	**350.000,00**	**0,27**	**1.416.245,65**	**35.552,00**	**163.093,33**	**0,20**	**1.603.152,32**	**0,00**
14.062 - Defesa do Interesse Publico no Processo Judiciario	1.505.432,85	1.505.432,85	0,00	350.000,00	0,27	1.155.432,85	35.552,00	163.093,33	0,20	1.342.339,52	0,00
14.125 - Normalizacao e Fiscalizacao	90.812,80	90.812,80	0,00	0,00	0,00	90.812,80	0,00	0,00	0,00	90.812,80	0,00
14.422 - Direitos Individuais, Coletivos e Difusos	170.000,00	170.000,00	0,00	0,00	0,00	170.000,00	0,00	0,00	0,00	170.000,00	0,00
15 - URBANISMO	**16.150.858,10**	**27.058.926,99**	**1.334.238,72**

ESTADO DO AMAPA — **RELATÓRIO RESUMIDO DA EXECUÇÃO ORÇAMENTÁRIA - RREO : 2024**

MUNICIPIO DE LARANJAL DO JARI

DEMONSTRATIVO DAS RECEITAS E DESPESAS PREVIDENCIÁRIAS E DAS RECEITAS E DESPESAS ASSOCIADAS ÀS PENSÕES E

ORÇAMENTO DA SEGURIDADE SOCIAL — JANEIRO/2024 A JUNHO/2024

RREO - Anexo 4 (LRF, Art. 53, inciso II) — R$ 1,00

REGIME PRÓPRIO DE PREVIDÊNCIA DOS SERVIDORES - RPPS

FUNDO EM CAPITALIZAÇÃO (PLANO PREVIDENCIÁRIO)

RECEITAS PREVIDENCIÁRIAS - RPPS (FUNDO EM CAPITALIZAÇÃO)	PREVISÃO ATUALIZADA (a)	RECEITAS REALIZADAS Até o Bimestre (b)
RECEITAS CORRENTES (I)	**0,00**	**0,00**
Receita de Contribuições dos Segurados	0,00	0,00
Ativo	0,00	0,00
Inativo	0,00	0,00
Pensionista	0,00	0,00
Receita de Contribuições Patronais	0,00	0,00
Ativo	0,00	0,00
Inativo	0,00	0,00
Pensionista	0,00	0,00
Receita Patrimonial	0,00	0,00
Receitas Imobiliárias	0,00	0,00
Receitas de Valores Mobiliários	0,00	0,00
Outras Receitas Patrimoniais	0,00	0,00
Receita de Serviços	0,00	0,00
Outras Receitas Correntes	0,00	0,00
Compensação Financeira entre os regimes	0,00	0,00
Receita de Aportes Periódicos para Amortização de Déficit Atuarial do RPPS (II)1	0,00	0,00
Demais Receitas Correntes	0,00	0,00
RECEITAS DE CAPITAL (III)	**0,00**	**0,00**
Alienação de Bens, Direitos e Ativos	0,00	0,00
Amortização de Empréstimos	0,00	0,00
Outras Receitas de Capital	0,00	0,00
TOTAL DAS RECEITAS DO FUNDO EM CAPITALIZAÇÃO - (IV) = (I + III - II)	**0,00**	**0,00**

DESPESAS PREVIDENCIÁRIAS - RPPS (FUNDO EM CAPITALIZAÇÃO)	DOTAÇÃO ATUALIZADA (c)	DESPESAS EMPENHADAS Até o Bimestre (d)	DESPESAS LIQUIDADAS Até o Bimestre (e)	DESPESAS PAGAS Até o Bimestre (f)	INSCRITAS EM RESTOS A PAGAR NÃO PROCESSADOS No Exercício (g)
Benefícios	0,00	0,00	0,00	0,00	0,00
Aposentadorias	0,00	0,00	0,00	0,00	0,00
Pensões por Morte	0,00	0,00	0,00	0,00	0,00
Outras Despesas Previdenciárias	0,00	0,00	0,00	0,00	0,00
Compensação Financeira entre os regimes	0,00	0,00	0,00	0,00	0,00
Demais Despesas Previdenciárias	0,00	0,00	0,00	0,00	0,00
TOTAL DAS DESPESAS DO FUNDO EM CAPITALIZAÇÃO (V)	**0,00**	**0,00**	**0,00**	**0,00**	**0,00**
RESULTADO PREVIDENCIÁRIO - FUNDO EM CAPITALIZAÇÃO (VI) = (IV – V)2	**0,00**	**0,00**	**0,00**	**0,00**	

RECURSOS RPPS ARRECADADOS EM EXERCÍCIOS ANTERIORES	PREVISÃO ORÇAMENTÁRIA
VALOR	0.0

RESERVA ORÇAMENTÁRIA DO RPPS	PREVISÃO ORÇAMENTÁRIA
VALOR	0.0

APORTES DE RECURSOS PARA O FUNDO EM CAPITALIZAÇÃO DO RPPS	APORTES REALIZADOS
Plano de Amortização - Contribuição Patronal Suplementar	0.0
Plano de Amortização - Aporte Periódico de Valores Predefinidos	0.0
Outros Aportes para o RPPS	0.0
Recursos para Cobertura de Déficit Financeiro	0.0

BENS E DIREITOS DO RPPS (FUNDO EM CAPITALIZAÇÃO)	SALDO ATUAL
Caixa e Equivalentes de Caixa	0.0
Investimentos e Aplicações	0.0
Outros Bens e Direitos	0.0

ESTADO DO AMAPA — **RELATÓRIO RESUMIDO DA EXECUÇÃO ORÇAMENTÁRIA - RREO : 2024**

MUNICIPIO DE LARANJAL DO JARI

DEMONSTRATIVO DAS RECEITAS E DESPESAS PREVIDENCIÁRIAS E DAS RECEITAS E DESPESAS ASSOCIADAS ÀS PENSÕES E

ORÇAMENTO DA SEGURIDADE SOCIAL — JANEIRO/2024 A JUNHO/2024

RREO - Anexo 4 (LRF, Art. 53, inciso II) — R$ 1,00

REGIME PRÓPRIO DE PREVIDÊNCIA DOS SERVIDORES - RPPS

ADMINISTRAÇÃO DO REGIME PRÓPRIO DE PREVIDÊNCIA DOS SERVIDORES - RPPS

RECEITAS DA ADMINISTRAÇÃO - RPPS	PREVISÃO ATUALIZADA (a)	RECEITAS REALIZADAS Até o Bimestre (b)
Receitas Correntes	0,00	0,00
TOTAL DAS RECEITAS DA ADMINISTRAÇÃO RPPS (XII)	**0,00**	**0,00**

DESPESAS DA ADMINISTRAÇÃO - RPPS	DOTAÇÃO ATUALIZADA (c)	DESPESAS EMPENHADAS Até o Bimestre (d)	DESPESAS LIQUIDADAS Até o Bimestre (e)	DESPESAS PAGAS Até o Bimestre (f)	INSCRITAS EM RESTOS A PAGAR NÃO PROCESSADOS No Exercício (g)
Despesas Correntes (XIII)	0,00	0,00	0,00	0,00	0,00
Pessoal e Encargos Sociais	0,00	0,00	0,00	0,00	0,00
Demais Despesas Correntes	0,00	0,00	0,00	0,00	0,00
Despesas de Capital (XIV)	0,00	0,00	0,00	0,00	0,00
TOTAL DAS DESPESAS DA ADMINISTRAÇÃO RPPS (XV) = (XIII + XIV)	**0,00**	**0,00**	**0,00**	**0,00**	**0,00**
RESULTADO DA ADMINISTRAÇÃO RPPS (XVI) = (XII – XV)2	**0,00**	**0,00**	**0,00**	**0,00**	

BENS E DIREITOS - ADMINISTRAÇÃO DO RPPS	SALDO ATUAL
Caixa e Equivalentes de Caixa	0.0
Investimentos e Aplicações	0.0
Outros Bens e Direitos	0.0

BENEFÍCIOS PREVIDENCIÁRIOS MANTIDOS PELO TESOURO

RECEITAS PREVIDENCIÁRIAS (BENEFÍCIOS MANTIDOS PELO TESOURO)	PREVISÃO ATUALIZADA (a)	RECEITAS REALIZADAS Até o Bimestre (b)
Contribuições dos Servidores	0,00	0,00
Demais Receitas Previdenciárias	0,00	0,00
TOTAL DAS RECEITAS (BENEFÍCIOS MANTIDOS PELO TESOURO) (XVII)	**0,00**	**0,00**

DESPESAS PREVIDENCIÁRIAS (BENEFÍCIOS MANTIDOS PELO TESOURO)	DOTAÇÃO ATUALIZADA (c)	DESPESAS EMPENHADAS Até o Bimestre (d)	DESPESAS LIQUIDADAS Até o Bimestre (e)	DESPESAS PAGAS Até o Bimestre (f)	INSCRITAS EM RESTOS A PAGAR NÃO PROCESSADOS No Exercício (g)
Aposentadorias	0,00	0,00	0,00	0,00	0,00
Pensões	0,00	0,00	0,00	0,00	0,00
Outras Despesas Previdenciárias	0,00	0,00	0,00	0,00	0,00
TOTAL DAS DESPESAS (BENEFÍCIOS MANTIDOS PELO TESOURO) (XVIII)	**0,00**	**0,00**	**0,00**	**0,00**	**0,00**
RESULTADO DOS BENEFÍCIOS MANTIDOS PELO TESOURO (XIX) = (XVII - XVIII)2	**0,00**	**0,00**	**0,00**	**0,00**	

MARCIO CLAY DA COSTA SERRAO:62036785204
Assinado de forma digital por MARCIO CLAY DA COSTA SERRAO:62036785204 Dados: 2024.08.27 12:15:09 -03'00'

gov.br Documento assinado digitalmente
MIDIANE DOS SANTOS GUEDES
Data: 23/08/2024 11:09:08-0300
Verifique em https://validar.iti.gov.br

ESTADO DO AMAPA — **RELATÓRIO RESUMIDO DA EXECUÇÃO ORÇAMENTÁRIA - RREO : 2024**

MUNICIPIO DE LARANJAL DO JARI

DEMONSTRATIVO DAS RECEITAS E DESPESAS PREVIDENCIÁRIAS E DAS RECEITAS E DESPESAS ASSOCIADAS ÀS PENSÕES E

ORÇAMENTO DA SEGURIDADE SOCIAL — JANEIRO/2024 A JUNHO/2024

RREO - Anexo 4 (LRF, Art. 53, inciso II) — R$ 1,00

REGIME PRÓPRIO DE PREVIDÊNCIA DOS SERVIDORES - RPPS

FUNDO EM REPARTIÇÃO (PLANO FINANCEIRO)

RECEITAS PREVIDENCIÁRIAS - RPPS (FUNDO EM REPARTIÇÃO)	PREVISÃO ATUALIZADA (a)	RECEITAS REALIZADAS Até o Bimestre (b)
RECEITAS CORRENTES (VII)	**0,00**	**0,00**
Receita de Contribuições dos Segurados	0,00	0,00
Ativo	0,00	0,00
Inativo	0,00	0,00
Pensionista	0,00	0,00
Receita de Contribuições Patronais	0,00	0,00
Ativo	0,00	0,00
Inativo	0,00	0,00
Pensionista	0,00	0,00
Receita Patrimonial	0,00	0,00
Receitas Imobiliárias	0,00	0,00
Receitas de Valores Mobiliários	0,00	0,00
Outras Receitas Patrimoniais	0,00	0,00
Receita de Serviços	0,00	0,00
Outras Receitas Correntes	0,00	0,00
Compensação Financeira entre os regimes	0,00	0,00
Demais Receitas Correntes	0,00	0,00
RECEITAS DE CAPITAL (VIII)	**0,00**	**0,00**
Alienação de Bens, Direitos e Ativos	0,00	0,00
Amortização de Empréstimos	0,00	0,00
Outras Receitas de Capital	0,00	0,00
TOTAL DAS RECEITAS DO FUNDO EM REPARTIÇÃO (IX) = (VII + VIII)	**0,00**	**0,00**

DESPESAS PREVIDENCIÁRIAS - RPPS (FUNDO EM CAPITALIZAÇÃO)	DOTAÇÃO ATUALIZADA (c)	DESPESAS EMPENHADAS Até o Bimestre (d)	DESPESAS LIQUIDADAS Até o Bimestre (e)	DESPESAS PAGAS Até o Bimestre (f)	INSCRITAS EM RESTOS A PAGAR NÃO PROCESSADOS No Exercício (g)
Benefícios	0,00	0,00	0,00	0,00	0,00
Aposentadorias	0,00	0,00	0,00	0,00	0,00
Pensões por Morte	0,00	0,00	0,00	0,00	0,00
Outras Despesas Previdenciárias	0,00	0,00	0,00	0,00	0,00
Compensação Financeira entre os regimes	0,00	0,00	0,00	0,00	0,00
Demais Despesas Previdenciárias	0,00	0,00	0,00	0,00	0,00
TOTAL DAS DESPESAS DO FUNDO EM REPARTIÇÃO (X)	**0,00**	**0,00**	**0,00**	**0,00**	**0,00**
RESULTADO PREVIDENCIÁRIO - FUNDO EM REPARTIÇÃO (XI) = (IX – X)2	**0,00**	**0,00**	**0,00**	**0,00**	

APORTES DE RECURSOS PARA O FUNDO EM CAPITALIZAÇÃO DO RPPS	APORTES REALIZADOS
Recursos para Cobertura de Insuficiências Financeiras	0.0
Recursos para Formação de Reserva	0.0

BENS E DIREITOS DO RPPS (FUNDO EM REPARTIÇÃO)	SALDO ATUAL
Caixa e Equivalentes de Caixa	0.0
Investimentos e Aplicações	0.0
Outros Bens e Direitos	0.0

ESTADO DO AMAPA — **RELATÓRIO RESUMIDO DA EXECUÇÃO ORÇAMENTÁRIA - RREO : 2024**

MUNICIPIO DE LARANJAL DO JARI

DEMONSTRATIVO DOS RESULTADOS PRIMÁRIO E NOMINAL

ORÇAMENTOS FISCAL E DA SEGURIDADE SOCIAL — JANEIRO/2024 A JUNHO/2024 (BIMESTRAL)

RREO – ANEXO 6 (LRF, art 53, inciso III) — R$ 1,00

ACIMA DA LINHA

	PREVISÃO ATUALIZADA	Até o Bimestre / 2024 RECEITAS REALIZADAS (b)
RECEITAS PRIMÁRIAS		
RECEITAS CORRENTES (I)	**146.951.698,46**	**94.551.245,24**
Impostos, Taxas e Contribuições de Melhoria	6.750.937,50	5.867.578,99
IPTU	359.976,00	102.407,28
ISS	2.270.945,41	1.404.327,37
ITBI	74.061,88	30.546,56
IRRF	3.603.226,40	3.669.406,92
Outros Impostos, Taxas e Contribuições de Melhoria	442.733,81	460.891,86
Contribuição de Melhoria	15.345,23	15.345,23
Receita Patrimonial	1.762.898,64	12.239.140,73
Aplicações Financeiras (II)	12.231.191,60	12.231.191,60
Outras Receitas Patrimoniais	777.298,64	7.949,13
Transferências Correntes	15.600,00	
Cota-Parte do FPM	138.080.691,64	76.035.623,07
Cota-Parte do ICMS	32.280.000,00	17.768.752,50
Cota-Parte do IPVA	24.005.361,98	12.215.533,39
Cota-Parte do ITR	648.799,63	320.252,09
Transferências da LC 61/1989	1.054.166,36	21,51
Transferências do FUNDEB	173.485,58	34.546,76
Outras Transferências Correntes	53.570.438,49	22.232.576,83
Demais Receitas Correntes	31.737.433,90	28.728.592,28
Outras Receitas Financeiras (III)	223.227,45	4.045,08
Receitas Correntes Restantes	0,00	0,00
RECEITAS PRIMÁRIAS CORRENTES (EXCETO FONTES RPPS) (IV) = (I - (II + III))	**223.227,45**	**4.045,08**
RECEITAS PRIMÁRIAS CORRENTES (COM FONTES RPPS) (V)	**146.728.471,00**	**90.547.200,16**
RECEITAS NÃO PRIMÁRIAS CORRENTES (COM FONTES RPPS) (VI)	**82.320.053,64**	**82.320.053,64**
RECEITAS DE CAPITAL (EXCETO FONTES RPPS) (VII)	**0,00**	**0,00**
Operações de Crédito (VIII)	**13.815.202,53**	**0,00**
Amortização de Empréstimos (IX)	0,00	0,00
Alienação de Bens	0,00	0,00
Receitas de Alienação de Investimentos Temporários (X)	0,00	0,00
Receitas de Alienação de Investimentos Permanentes (XI)	0,00	0,00
Outras Alienações de Bens	0,00	0,00
Transferências de Capital	0,00	0,00
Convênios	13.815.202,53	0,00
Outras Transferências de Capital	12.564.382,53	0,00
Outras Receitas de Capital	1.250.820,00	0,00
Outras Receitas de Capital Não Primárias (XII)	0,00	0,00
RECEITAS PRIMÁRIAS DE CAPITAL (EXCETO FONTES RPPS) (XIII) = (VII - (IX + X + XI + XII))	**13.815.202,53**	**0,00**
RECEITAS PRIMÁRIAS DE CAPITAL (COM FONTES RPPS) (XIV)	**0,00**	**0,00**

ESTADO DO AMAPA

MUNICIPIO DE LARANJAL DO JARI

CONSOLIDADO

ORÇAMENTOS FISCAL E DA SEGURIDADE SOCIAL

RELATÓRIO RESUMIDO DA EXECUÇÃO ORÇAMENTÁRIA - RREO : 2024

DEMONSTRATIVO DOS RESTOS A PAGAR POR PODER E ÓRGÃO

JANEIRO/2024 A JUNHO/2024

RREO - ANEXO 7 (LRF, art. 53, inciso V) R$ 1,00

PODER / ORGÃO	RESTOS A PAGAR PROCESSADOS						RESTOS A PAGAR NÃO PROCESSADOS							Saldo Total
	Inscritos			Pagos	Cancelados	Saldo	Inscritos			Liquidados	Pagos	Cancelados	Saldo	
	Em Exercícios Anteriores (a)	Em 31 de dezembro de 2023 (b)	Soma	(c)	(d)	e=(a+b)-(c+d)	Em Exercícios Anteriores (f)	Em 31 de dezembro de 2023 (g)	Soma	(h)	(i)	(j)	k=((f+g)-(i+j)	L=(e+k)
RESTOS A PAGAR (NÃO INTRA-ORÇAMENTÁRIOS) (I)	1.954.526,36	8.411.341,13	10.365.867,49	6.100.185,98	0,00	4.265.681,51	13.319.857,19	17.298.681,58	30.618.538,77	8.574.093,85	7.262.784,01	0,00	23.355.754,76	27.621.436,27
PODER EXECUTIVO	923.109,18	9.327.223,90	10.250.333,08	6.023.140,75	0,00	4.227.192,33	12.801.559,59	17.448.843,31	30.250.402,90	8.209.957,98	6.894.648,14	0,00	23.355.754,76	27.582.947,09
PODER LEGISLATIVO	1.031.417,18	-915.882,77	115.534,41	77.045,23	0,00	38.489,18	518.297,60	-150.161,73	368.135,87	364.135,87	368.135,87	0,00	0,00	38.489,18
Câmara Municipal	1.031.417,18	-915.882,77	115.534,41	77.045,23	0,00	38.489,18	518.297,60	-150.161,73	368.135,87	364.135,87	368.135,87	0,00	0,00	38.489,18
Tribunal de Contas do Município	0,00	0,00	0,00	0,00	0,00	0,00	0,00	0,00	0,00	0,00	0,00	0,00	0,00	0,00
RESTOS A PAGAR (INTRA-ORÇAMENTÁRIOS) (II)	0,00	0,00	0,00	0,00	0,00	0,00	0,00	0,00	0,00	0,00	0,00	0,00	0,00	0,00
TOTAL (III) = (I + II)	1.954.526,36	8.411.341,13	10.365.867,49	6.100.185,98	0,00	4.265.681,51	13.319.857,19	17.298.681,58	30.618.538,77	8.574.093,85	7.262.784,01	0,00	23.355.754,76	27.621.436,27

Documento assinado digitalmente
MEDIANE DOS SANTOS GUEDES
Data: 23/08/2024 11:12:06-0300
Verifique em https://validar.iti.gov.br

ESTADO DO AMAPA

MUNICIPIO DE LARANJAL DO JARI

RELATÓRIO RESUMIDO DA EXECUÇÃO ORÇAMENTÁRIA - RREO : 2024

DEMONSTRATIVO DAS RECEITAS E DESPESAS COM MANUTENÇÃO E DESENVOLVIMENTO DO ENSINO - MDE

ORÇAMENTOS FISCAL E DA SEGURIDADE SOCIAL

JANEIRO/2024 A JUNHO/2024

RREO - ANEXO 8 (LDB, art.72) R$1,00

RECEITA RESULTANTE DE IMPOSTOS (Arts. 212 e 212-A da Constituição Federal)

	PREVISÃO ATUALIZADA (a)	RECEITAS REALIZADAS Até o Bimestre (b)
RECEITA RESULTANTE DE IMPOSTOS		
1 - RECEITA DE IMPOSTOS	**2.774.903,29**	**1.537.249,21**
1.1 - Receita Resultante do Imposto sobre a Propriedade Predial e Territorial Urbana – IPTU	399.070,00	102.407,28
1.2 - Receita Resultante do Imposto sobre Transmissão Inter Vivos – ITBI	74.061,88	30.545,56
1.3 - Receita Resultante do Imposto sobre Serviços de Qualquer Natureza – ISS	2.270.845,41	1.404.327,37
1.4 - Receita Resultante do Imposto de Renda Retido na Fonte – IRRF	0,00	0,00
2 - RECEITA DE TRANSFERÊNCIAS CONSTITUCIONAIS E LEGAIS	**53.661.025,99**	**31.331.385,96**
2.1 - Cota-Parte FPM	27.918.307,44	15.618.418,87
2.1.1 - Parcela referente à CF, art. 159, I, alínea b	26.832.000,00	15.618.418,87
2.1.2 - Parcela referente à CF, art. 159, I, alíneas d e e	1.086.307,44	0,00
2.2 - Cota-Parte ICMS	24.095.901,08	15.269.441,69
2.3 - Cota-Parte IPI-Exportação	173.485,58	43.183,44
2.4 - Cota-Parte ITR	1.054.165,38	26,68
2.5 - Cota-Parte IPVA	640.790,63	400.315,08
2.6 - Cota-Parte IOF-Ouro	0,00	0,00
2.7 - Outras Transferências ou Compensações Financeiras Provenientes de Impostos e Transferências Constitucionais	0,00	0,00
3 - TOTAL DA RECEITA RESULTANTE DE IMPOSTOS (1 + 2)	**56.435.929,28**	**32.868.635,17**
4 - TOTAL DESTINADO AOS FUNDEB - equivalente a 20% DE (2.1.1 + 2.2 + 2.4 + 2.5)	**10.554.962,71**	**6.264.277,19**
5. VALOR MÍNIMO A SER APLICADO ALÉM DO VALOR DESTINADO AO FUNDEB	**3.586.538,36**	**1.960.898,35**
5.1 - RESTO A PAGAR DE DESPESAS COM MDE - 25% DE (2.1.1 + 2.2 + 2.4 + 2.5 + 2.7)		

FUNDEB

	PREVISÃO ATUALIZADA (a)	RECEITAS REALIZADAS Até o Bimestre (b)
RECEITAS RECEBIDAS DO FUNDEB NO EXERCÍCIO		
6 - RECEITAS RECEBIDAS DO FUNDEB	**53.555.439,49**	**33.437.762,95**
6.1 - FUNDEB - Impostos e Transferências de Impostos	53.539.207,49	33.437.762,95
6.1.1 - Principal	53.539.207,49	33.437.762,95
6.1.2 - Rendimentos de Aplicação Financeira	80.000,00	0,00
6.1.3 - Resgatamento de recursos do Fundeb	0,00	0,00
6.2 - FUNDEB - Complementação da União - VAAF	0,00	0,00
6.2.1 - Principal	0,00	0,00
6.2.2 - Rendimentos de Aplicação Financeira	0,00	0,00
6.2.3 - Resgatamento de recursos do Fundeb	0,00	0,00
6.3 - FUNDEB - Complementação da União - VAAT	0,00	0,00
6.3.1 - Principal	217.181,04	0,00
6.3.2 - Rendimentos de Aplicação Financeira	217.181,04	0,00
6.3.3 - Resgatamento de recursos do Fundeb	0,00	0,00
6.4 - FUNDEB - Complementação da União - VAAR	0,00	0,00
6.4.1 - Principal	0,00	0,00
6.4.2 - Rendimentos de Aplicação Financeira	0,00	0,00
6.4.3 - Resgatamento de recursos do Fundeb	0,00	0,00
7 - RESULTADO LÍQUIDO DAS TRANSFERÊNCIAS DO FUNDEB (6.1.1 - 4)	**-42.937.284,74**	**15.961.270,84**

	Valor
RECURSOS RECEBIDOS EM EXERCÍCIOS ANTERIORES E NÃO UTILIZADOS (SUPERÁVIT)	
8 - TOTAL DOS RECURSOS DE SUPERÁVIT	**71.411,65**
8.1 - SUPERÁVIT DO EXERCÍCIO IMEDIATAMENTE ANTERIOR	71.411,65
8.2 - SUPERÁVIT RESIDUAL DE OUTROS EXERCÍCIOS	0,00
9 - TOTAL DOS RECURSOS DO FUNDEB DISPONÍVEIS PARA UTILIZAÇÃO (6 + 8)	**33.503.314,60**

	DOTAÇÃO ATUALIZADA (c)	DESPESAS EMPENHADAS Até o Bimestre (d)	DESPESAS LIQUIDADAS Até o Bimestre (e)	DESPESAS PAGAS Até o Bimestre (f)	RECEITAS RECEBIDAS DO FUNDEB (g)
DESPESAS COM RECURSOS DO FUNDEB (Por Subfunção)					
10 - TOTAL DAS DESPESAS COM RECURSOS DO FUNDEB	69.969.379,96	49.916.910,31	29.258.395,75	27.940.375,80	0,00
10.1 - PROFISSIONAIS DA EDUCAÇÃO BÁSICA	45.807.196,93	38.450.879,44	22.400.974,74	22.400.974,74	0,00
10.1.1 - Educação Infantil	8.452.484,00	6.451.000,00	2.986.034,02	2.986.034,02	0,00
10.1.2 - Ensino Fundamental	32.240.414,50	26.142.879,44	16.436.600,00	16.436.600,00	0,00
10.1.5 - Educação de Jovens e Adultos	5.114.298,43	5.857.000,00	3.180,72	3.180,72	0,00
10.1.4 - Educação Especial	2.410.720,00	1.728.000,00	744.160,13	744.160,13	0,00
10.1.5 - Administração Geral	0,00	0,00	0,00	0,00	0,00
10.2 - OUTRAS DESPESAS	15.562.182,40	8.465.430,87	6.857.291,01	5.439.300,06	0,00
10.2.1 - Educação Infantil	3.290.203,79	0,00	0,00	0,00	0,00
10.2.2 - Ensino Fundamental	9.451.858,61	8.465.430,87	6.857.291,01	5.439.300,06	0,00
10.2.5 - Educação de Jovens e Adultos	995.230,00	0,00	0,00	0,00	0,00
10.2.4 - Educação Especial	0,00	0,00	0,00	0,00	0,00
10.2.5 - Administração Geral	0,00	0,00	0,00	0,00	0,00
10.2.7 - Transporte Escolar	0,00	0,00	0,00	0,00	0,00
10.2.7 - Outras	0,00	0,00	-0,00	0,00	0,00

ESTADO DO AMAPA

MUNICIPIO DE LARANJAL DO JARI

RELATÓRIO RESUMIDO DA EXECUÇÃO ORÇAMENTÁRIA - RREO : 2024

DEMONSTRATIVO DOS RESULTADOS PRIMÁRIO E NOMINAL

ORÇAMENTOS FISCAL E DA SEGURIDADE SOCIAL

JANEIRO/2024 A JUNHO/2024 (BIMESTRAL)

RREO – ANEXO 6 (LRF, art.53, inciso III) R$ 1,00

RECEITAS NÃO PRIMÁRIAS DE CAPITAL (COM FONTES RPPS) (XV)	**0,00**	**0,00**
RECEITA PRIMÁRIA TOTAL (XVI) = (IV + V + XIII + XIV)	**146.226.400,82**	**82.320.053,64**
RECEITA PRIMÁRIA TOTAL (EXCETO FONTES RPPS) (XVII) = (IV + XIII)	**160.041.603,35**	**82.320.053,64**

DESPESAS PRIMÁRIAS	DOTAÇÃO ATUALIZADA	Até o Bimestre / 2024					
		DESPESAS EMPENHADAS	DESPESAS LIQUIDADAS	DESPESAS PAGAS (a)	RESTOS A PAGAR PROCESSADOS PAGOS (b)	RESTOS A PAGAR NÃO PROCESSADOS LIQUIDADOS	RESTOS A PAGAR NÃO PROCESSADOS PAGOS (c)
DESPESAS CORRENTES (EXCETO FONTES RPPS) (XVIII)	**164.203.728,28**	**123.843.077,15**	**75.369.560,24**	**69.458.776,69**	**3.955.082,65**	**1.287.908,73**	**959.553,55**
Pessoal e Encargos Sociais	95.135.353,98	77.484.758,68	46.782.338,16	46.455.398,44	500.796,06	0,00	0,00
Juros e Encargos da Dívida (XIX)	0,00	0,00	0,00	0,00	0,00	0,00	0,00
Outras Despesas Correntes	69.068.374,30	46.358.318,47	28.587.222,08	23.003.378,25	3.454.286,59	1.287.908,73	959.553,55
Transferências Constitucionais e Legais	0,00	0,00	0,00	0,00	0,00	0,00	0,00
Demais Despesas Correntes	69.068.374,30	46.358.318,47	28.587.222,08	23.003.378,25	3.454.286,59	1.287.908,73	959.553,55
DESPESAS PRIMÁRIAS CORRENTES (EXCETO FONTES RPPS) (XX) = (XVIII - XIX)	**164.203.728,28**	**123.843.077,15**	**75.369.560,24**	**69.458.776,69**	**3.955.082,65**	**1.287.908,73**	**959.553,55**
DESPESAS PRIMÁRIAS CORRENTES (COM FONTES RPPS) (XXI)	**0,00**	**0,00**	**0,00**	**0,00**	**0,00**	**0,00**	**0,00**
DESPESAS NÃO PRIMÁRIAS CORRENTES (COM FONTES RPPS) (XXII)	**0,00**	**0,00**	**0,00**	**0,00**	**0,00**	**0,00**	**0,00**
DESPESAS DE CAPITAL (EXCETO FONTES RPPS) (XXIII)	**26.616.650,72**	**8.126.910,00**	**5.054.639,18**	**2.866.571,28**	**2.145.103,33**	**7.911.284,21**	**6.303.230,46**
Investimentos	24.816.078,37	6.626.910,00	4.505.146,67	2.317.078,77	2.145.103,33	7.911.284,21	6.303.230,46
Inversões Financeiras	0,00	0,00	0,00	0,00	0,00	0,00	0,00
Concessão de Empréstimos e Financiamentos (XXIV)	0,00	0,00	0,00	0,00	0,00	0,00	0,00
Aquisição de Título de Capital já Integralizado (XXV)	0,00	0,00	0,00	0,00	0,00	0,00	0,00
Aquisição de Título de Crédito (XXVI)	0,00	0,00	0,00	0,00	0,00	0,00	0,00
Demais Inversões Financeiras	0,00	0,00	0,00	0,00	0,00	0,00	0,00
Amortização da Dívida (XXVII)	1.800.572,35	1.500.000,00	549.492,51	549.492,51	0,00	0,00	0,00
DESPESAS PRIMÁRIAS DE CAPITAL (EXCETO FONTES RPPS) (XXVIII) = [XXIII - (XXIV + XXV + XXVI + XXVII)]	**24.816.078,37**	**6.626.910,00**	**4.505.146,67**	**2.317.078,77**	**2.145.103,33**	**7.911.284,21**	**6.303.230,46**
RESERVA DE CONTINGÊNCIA (XXIX)	**440.283,25**	**0,00**	**0,00**	**0,00**	**0,00**	**0,00**	**0,00**
DESPESAS PRIMÁRIAS DE CAPITAL (COM FONTES RPPS) (XXX)	**0,00**	**0,00**	**0,00**	**0,00**	**0,00**	**0,00**	**0,00**
DESPESAS NÃO PRIMÁRIAS DE CAPITAL (COM FONTES RPPS) (XXXI)	**0,00**	**0,00**	**0,00**	**0,00**	**0,00**	**0,00**	**0,00**
DESPESA PRIMÁRIA TOTAL (XXXII) = (XX + XXI + XXVIII + XXIX + XXX)	**189.460.089,90**	**130.469.987,15**	**79.874.706,91**	**71.775.855,46**	**6.100.185,98**	**9.199.192,94**	**7.262.784,01**
DESPESA PRIMÁRIA TOTAL (EXCETO FONTES RPPS) (XXXIII) = (XX + XXVIII + XXIX)	**189.460.089,90**	**130.469.987,15**	**79.874.706,91**	**71.775.855,46**	**6.100.185,98**	**9.199.192,94**	**7.262.784,01**
RESULTADO PRIMÁRIO (COM RPPS) - Acima da Linha (XXXIV) = [XVIa - (XXXIIa + XXXIIb + XXXIIc)]							**-2.818.771,81**
RESULTADO PRIMÁRIO (SEM RPPS) - Acima da Linha (XXXV) = [XVIIa - (XXXIIIa + XXXIIIb + XXXIIIc)]							**-2.818.771,81**

META FISCAL PARA O RESULTADO PRIMÁRIO	VALOR CORRENTE
Meta fixada no Anexo de Metas Fiscais da LDO para o exercício de referência	0,00

JUROS NOMINAIS	Até o Bimestre / 2024
	VALOR INCORRIDO
Juros, Encargos e Variações Monetárias Ativos (Exceto RPPS) (XXXVI)	12.239.140,73

ESTADO DO AMAPA

MUNICIPIO DE LARANJAL DO JARI

RELATÓRIO RESUMIDO DA EXECUÇÃO ORÇAMENTÁRIA - RREO : 2024

DEMONSTRATIVO DOS RESULTADOS PRIMÁRIO E NOMINAL

ORÇAMENTOS FISCAL E DA SEGURIDADE SOCIAL

JANEIRO/2024 A JUNHO/2024 (BIMESTRAL)

RREO – ANEXO 6 (LRF, art.53, inciso III) R$ 1,00

Juros, Encargos e Variações Monetárias Passivos (Exceto RPPS) (XXXVII)	0,00
RESULTADO NOMINAL (SEM RPPS) - Acima da Linha (XXXVIII) = XXXV + (XXXVI - XXXVII)	**9.420.368,92**

ABAIXO DA LINHA

CÁLCULO DO RESULTADO NOMINAL	SALDO Em 31/Dez/2023 (a)	SALDO Até o Bimestre / 2024 (b)
DÍVIDA CONSOLIDADA (XXXIX)	**55.158.318,21**	**55.158.318,21**
DEDUÇÕES (XL)	**-21.345.771,39**	**-8.321.153,42**
Disponibilidade de Caixa	-21.367.573,84	-8.390.356,05
Disponibilidade de Caixa Bruta	37.389.325,62	48.634.352,13
(-) Restos a Pagar Processados (XLI)	9.740.768,40	5.576.991,35
(-) Depósitos Restituíveis e Valores Vinculados	49.016.131,06	51.447.716,83
Demais Haveres Financeiros	21.802,45	69.202,63
DÍVIDA CONSOLIDADA LÍQUIDA (XLII) = (XXXIX - XL)	**76.504.089,60**	**63.479.471,63**
RESULTADO NOMINAL (SEM RPPS) - Abaixo da Linha (XLIII) = (XLIIa - XLIIb)		**13.024.617,97**

META FISCAL PARA O RESULTADO PRIMÁRIO	VALOR CORRENTE
Meta fixada no Anexo de Metas Fiscais da LDO para o exercício de referência	0,00

AJUSTE METODOLÓGICO	Até o Bimestre / 2024
VARIAÇÃO DO SALDO DE RPP (XLIV) = (XLIa - XLIb) (XLIb - XLIa)	4.163.777,05
RECEITA DE ALIENAÇÃO DE INVESTIMENTOS PERMANENTES (XLV) = (XI)	0,00
VARIAÇÃO CAMBIAL (XLVI)	0,00
VARIAÇÃO DO SALDO DE PRECATÓRIOS INTEGRANTES DA DC (XLVII)	0,00
VARIAÇÃO DO SALDO DAS DEMAIS OBRIGAÇÕES INTEGRANTES DA DC (XLVIII)	0,00
OUTROS AJUSTES (XLXIX)	0,00
RESULTADO NOMINAL (SEM RPPS) AJUSTADO - Abaixo da Linha (L) = [XLIII + (XLIV - XLV - + XLVI + XLVII + XLVIII) +/- (XLXIX)]	**17.188.395,02**
RESULTADO PRIMÁRIO (SEM RPPS) - Abaixo da Linha (LI) = (L) - (XXXVI - XXXVII)	**4.949.254,29**

INFORMAÇÕES ADICIONAIS	PREVISÃO ORÇAMENTÁRIA
SALDO DE EXERCÍCIOS ANTERIORES	0,00
Recursos Arrecadados em Exercícios Anteriores - RPPS	0,00
Superávit Financeiro Utilizado para Abertura e Reabertura de Créditos Adicionais	0,00
RESERVA ORÇAMENTÁRIA DO RPPS	0,00

MARCIO CLAY DA COSTA SERRAO:62036785204 Assinado de forma digital por MARCIO CLAY DA COSTA SERRAO:62036785204 Dados: 2024.08.23 15:54:44 -03'00'

PAULO JORGE DE OLIVEIRA:54888808520 Assinado de forma digital por PAULO JORGE DE OLIVEIRA:54888808520 Dados: 2024.08.23 12:08:30 -03'00'

MARCIO CLAY DA COSTA SERRAO

PAULO JORGE DE OLIVEIRA

Documento assinado digitalmente
MEDIANE DOS SANTOS GUEDES
Data: 23/08/2024 11:09:08-0300
Verifique em https://validar.iti.gov.br

ESTADO DO AMAPA — **RELATÓRIO RESUMIDO DA EXECUÇÃO ORÇAMENTÁRIA - RREO : 2024**

MUNICIPIO DE LARANJAL DO JARI

DEMONSTRATIVO DAS RECEITAS E DESPESAS COM MANUTENÇÃO E DESENVOLVIMENTO DO ENSINO - MDE

ORÇAMENTOS FISCAL E DA SEGURIDADE SOCIAL — JANEIRO/2024 A JUNHO/2024

RREO - ANEXO 8 (LDB, art. 72) — R$1,00

INDICADORES DO FUNDEB

DESPESAS CUSTEADAS COM RECEITAS DO FUNDEB RECEBIDAS NO EXERCÍCIO	DESPESAS EMPENHADAS Até o Bimestre (d)	DESPESAS LIQUIDADAS Até o Bimestre (e)	DESPESAS PAGAS Até o Bimestre (f)	INSCRITAS EM RESTOS A PAGAR NÃO PROCESSADOS Até o Bimestre (g)	INSCRITAS EM RESTOS A PAGAR NÃO PROCESSADOS (SEM DISPONIBILIDADE DE CAIXA) (h)	DESPESAS EMPENHADAS EM VALOR SUPERIOR AO TOTAL DAS RECEITAS RECEBIDAS NO EXERCÍCIO (i)
11 - TOTAL DAS DESPESAS CUSTEADAS COM RECURSOS DO FUNDEB RECEBIDAS NO EXERCÍCIO	46.919.310,31	29.258.265,75	27.840.370,80	0,00	0,00	0,00
11.1 - Total das Despesas custeadas com FUNDEB - Impostos e Transferências de Impostos	46.919.310,31	29.258.265,75	27.840.370,80	0,00	0,00	0,00
11.2 - Total das Despesas custeadas com FUNDEB - Complementação da União - VAAF	0,00	0,00	0,00	0,00	0,00	0,00
11.3 - Total das Despesas custeadas com FUNDEB - Complementação da União - VAAT	0,00	0,00	0,00	0,00	0,00	0,00
11.4 - Total das Despesas custeadas com FUNDEB - Complementação da União - VAAR	0,00	0,00	0,00	0,00	0,00	0,00
12 - TOTAL DAS DESPESAS DO FUNDEB COM PROFISSIONAIS DA EDUCAÇÃO BÁSICA	38.450.873,44	22.400.974,74	22.400.974,74	0,00	0,00	0,00
13 - TOTAL DAS DESPESAS CUSTEADAS COM FUNDEB - COMPLEMENTAÇÃO DA UNIÃO - VAAT APLICADAS NA EDUCAÇÃO INFANTIL	0,00	0,00	0,00	0,00	0,00	0,00
14 - TOTAL DAS DESPESAS CUSTEADAS COM FUNDEB - COMPLEMENTAÇÃO DA UNIÃO - VAAT APLICADAS EM DESPESA DE CAPITAL	0,00	0,00	0,00	0,00	0,00	0,00

INDICADORES - Art. 212-A, inciso XI e § 3o - Constituição Federal	VALOR EXIGIDO (j)	VALOR APLICADO (k)	VALOR CONSIDERADO APÓS DEDUÇÕES (l)	% APLICADO (m)
15 - MÍNIMO DE 70% DO FUNDEB NA REMUNERAÇÃO DOS PROFISSIONAIS DA EDUCAÇÃO BÁSICA	23.408.392,06	22.400.974,74	22.400.974,74	96,99
16 - PERCENTUAL DA COMPLEMENTAÇÃO DA UNIÃO AO FUNDEB - VAAT NA EDUCAÇÃO INFANTIL	0,00	0,00	0,00	NaN
17 - MÍNIMO DE 15% DA COMPLEMENTAÇÃO DA UNIÃO AO FUNDEB - VAAT EM DESPESAS DE CAPITAL	0,00	0,00	0,00	NaN

INDICADOR - Art.25, § 3º - Lei nº 14.113, de 2020 - (Máximo de 10% de Superávit)	VALOR MÁXIMO PERMITIDO (n)	VALOR NÃO APLICADO (o)	VALOR NÃO APLICADO APÓS AJUSTE (p)	VALOR NÃO APLICADO EXCEDENTE AO MÁXIMO PERMITIDO (q)	% NÃO APLICADO (r)
18 - TOTAL DA RECEITA RECEBIDA E NÃO APLICADA NO EXERCÍCIO	3.343.770,29	4.179.437,20	4.179.437,20	835.666,90	12,50

INDICADOR - Art.25, § 3º - Lei nº 14.113, de 2020 - (Aplicação do Superávit de Exercício Anterior)	VALOR DE SUPERÁVIT PERMITIDO NO EXERCÍCIO ANTERIOR (s)	VALOR NÃO APLICADO NO EXERCÍCIO ANTERIOR (t)	VALOR DE SUPERÁVIT APLICADO ATÉ O PRIMEIRO QUADRIMESTRE (u)	VALOR APLICADO APÓS O PRIMEIRO QUADRIMESTRE (v)	VALOR TOTAL DE SUPERÁVIT NÃO APLICADO ATÉ O FINAL DO EXERCÍCIO (w)	VALOR DE SUPERÁVIT PERMITIDO NO EXERCÍCIO ANTERIOR NÃO APLICADO NO EXERCÍCIO ATUAL (x)
19 - TOTAL DAS DESPESAS CUSTEADAS COM SUPERÁVIT DO FUNDEB	0,00	0,00	0,00	0,00	0,00	0,00
19.1 - Total das Despesas custeadas com FUNDEB - Impostos e Transferências de Impostos	0,00	0,00	0,00	0,00	0,00	0,00
19.2 - Total das Despesas custeadas com FUNDEB - Complementação da União (VAAF + VAAT + VAAR)	0,00	0,00	0,00	0,00	0,00	0,00

[1600279.99999:GovNet by Link3 Versão:2024082117] SIAFIC do MUNICIPIO DE LARANJAL DO JARI # 2/4

ESTADO DO AMAPA — **RELATÓRIO RESUMIDO DA EXECUÇÃO ORÇAMENTÁRIA - RREO : 2024**

MUNICIPIO DE LARANJAL DO JARI

DEMONSTRATIVO DAS RECEITAS E DESPESAS COM MANUTENÇÃO E DESENVOLVIMENTO DO ENSINO - MDE

ORÇAMENTOS FISCAL E DA SEGURIDADE SOCIAL — JANEIRO/2024 A JUNHO/2024

RREO - ANEXO 8 (LDB, art. 72) — R$1,00

OUTRAS INFORMAÇÕES PARA CONTROLE

RECEITAS ADICIONAIS PARA FINANCIAMENTO DO ENSINO	PREVISÃO RECEITAS (a)	REALIZADAS ATUALIZADA Até o Bimestre (b)
31 - TOTAL DAS RECEITAS ADICIONAIS PARA FINANCIAMENTO DO ENSINO	1.739.111,28	1.857.210,04
31.1 - RECEITA DE TRANSFERÊNCIAS DO FNDE (INCLUINDO RENDIMENTOS DE APLICAÇÃO FINANCEIRA)	1.739.111,28	1.857.210,04
31.1.1 - Salário-Educação	383.993,31	1.374.328,38
31.1.2 - PDDE	10.400,00	10.400,00
31.1.3 - PNAE	667.310,13	455.787,00
31.1.4 - PNATE	52.397,84	23.214,66
31.1.5 - Outras Transferências do FNDE	625.410,00	0,00
31.2 - RECEITA DE TRANSFERÊNCIAS DE CONVÊNIOS	0,00	0,00
31.3 - RECEITA DE ROYALTIES DESTINADOS À EDUCAÇÃO	0,00	0,00
31.4 - RECEITA DE OPERAÇÕES DE CRÉDITO VINCULADAS À EDUCAÇÃO	0,00	0,00
31.5 - OUTRAS RECEITAS PARA FINANCIAMENTO DO ENSINO	0,00	0,00

OUTRAS DESPESAS COM EDUCAÇÃO (Por Subfunção)	DOTAÇÃO ATUALIZADA (c)	DESPESAS EMPENHADAS Até o Bimestre (d)	DESPESAS LIQUIDADAS Até o Bimestre (e)	DESPESAS PAGAS Até o Bimestre (f)	INSCRITAS RESTOS A PAGAR NÃO PROCESSADOS (g)
32 - TOTAL DAS DESPESAS COM AÇÕES TÍPICAS DE MDE CUSTEADAS COM DEMAIS RECEITAS	1.717.928,99	92.634,25	92.634,25	50.892,00	0,00
32.1 - EDUCAÇÃO INFANTIL	265.736,98	40.786,25	40.786,25	0,00	0,00
32.2 - ENSINO FUNDAMENTAL	1.452.192,01	51.848,00	51.848,00	50.892,00	0,00
32.3 - ENSINO MÉDIO	0,00	0,00	0,00	0,00	0,00
32.4 - ENSINO SUPERIOR	0,00	0,00	0,00	0,00	0,00
32.5 - ENSINO PROFISSIONAL	0,00	0,00	0,00	0,00	0,00
32.6 - EDUCAÇÃO DE JOVENS E ADULTOS	0,00	0,00	0,00	0,00	0,00
32.7 - EDUCAÇÃO ESPECIAL	0,00	0,00	0,00	0,00	0,00
32.8 - OUTRAS	0,00	0,00	0,00	0,00	0,00

TOTAL GERAL DAS DESPESAS COM EDUCAÇÃO	DOTAÇÃO ATUALIZADA (c)	DESPESAS EMPENHADAS Até o Bimestre (d)	DESPESAS LIQUIDADAS Até o Bimestre (e)	DESPESAS PAGAS Até o Bimestre (f)	INSCRITAS RESTOS A PAGAR NÃO PROCESSADOS (g)
33 - TOTAL GERAL DAS DESPESAS COM EDUCAÇÃO (10 + 20 + 32)	69.950.794,72	50.737.356,42	32.408.052,18	30.360.429,75	0,00
33.1 - Despesas Correntes	64.575.152,60	48.103.286,00	30.574.679,79	29.603.636,86	0,00
33.1.1 - Pessoal Ativo	49.855.290,43	40.237.125,17	23.636.548,46	23.636.548,46	0,00
33.1.2 - Pessoal Inativo	0,00	0,00	0,00	0,00	0,00
33.1.3 - Transferências às instituições comunitárias, confessionais ou filantrópicas sem fins lucrativos	0,00	0,00	0,00	0,00	0,00
33.1.4 - Outras Despesas Correntes	14.719.862,17	7.866.160,83	6.938.131,33	5.967.088,40	0,00
33.2 - Despesas de Capital	5.375.632,12	2.634.073,42	1.831.172,42	756.792,89	0,00
33.2.1 - Transferências às instituições comunitárias, confessionais ou filantrópicas sem fins lucrativos	0,00	0,00	0,00	0,00	0,00
33.2.2 - Outras Despesas de Capital	5.375.632,12	2.634.073,42	1.831.172,42	756.792,89	0,00

CONTROLE DA DISPONIBILIDADE FINANCEIRA E CONCILIAÇÃO BANCÁRIA	FUNDEB (ah)	SALÁRIO EDUCAÇÃO (ai)
34 - DISPONIBILIDADE FINANCEIRA EM 31 DE DEZEMBRO DE 2023	71.811,85	0,00
35 - (+) INGRESSO DE RECURSOS ATÉ O BIMESTRE (orçamentário)	33.437.702,95	1.374.328,38
36 - (-) PAGAMENTOS EFETUADOS ATÉ O BIMESTRE (orçamentário e restos a pagar)	29.974.203,24	36.112,00
37 - (=) DISPONIBILIDADE FINANCEIRA ATÉ O BIMESTRE	4.535.311,36	1.338.216,38
38 - (+) AJUSTES POSITIVOS (RETENÇÕES E OUTROS VALORES EXTRAORÇAMENTÁRIOS)	0,00	0,00
39 - (-) AJUSTES NEGATIVOS (OUTROS VALORES EXTRAORÇAMENTÁRIOS)	0,00	0,00
40 - (=) SALDO FINANCEIRO CONCILIADO (Saldo Bancário)	4.535.311,36	1.338.216,38

MARCIO CLAY DA COSTA SERRAO:26367852204 — Assinado de forma digital por MARCIO CLAY DA COSTA SERRAO:26367852204 Dados: 2024.08.27 13:52:-03'00'

PAULO JORGE DE OLIVEIRA:54888808520 — Assinado de forma digital por PAULO JORGE DE OLIVEIRA:54888808520 Dados: 2024.08.23 12:06:16 -03'00'

MARCIO CLAY DA COSTA SERRAO — PAULO JORGE DE OLIVEIRA

Documento assinado digitalmente
MEIDIANE DOS SANTOS GUEDES
Data: 23/08/2024 11:12:06-0100
verifique em https://validar.iti.gov.br

[1600279.99999:GovNet by Link3 Versão:2024082117] SIAFIC do MUNICIPIO DE LARANJAL DO JARI # 4/4

ESTADO DO AMAPA — **RELATÓRIO RESUMIDO DA EXECUÇÃO ORÇAMENTÁRIA - RREO : 2024**

MUNICIPIO DE LARANJAL DO JARI

DEMONSTRATIVO DAS RECEITAS E DESPESAS COM MANUTENÇÃO E DESENVOLVIMENTO DO ENSINO - MDE

ORÇAMENTOS FISCAL E DA SEGURIDADE SOCIAL — JANEIRO/2024 A JUNHO/2024

RREO - ANEXO 8 (LDB, art. 72) — R$1,00

DESPESAS COM MANUTENÇÃO E DESENVOLVIMENTO DO ENSINO – MDE - CUSTEADAS COM RECEITA DE IMPOSTOS (EXCETO FUNDEB)

DESPESAS COM AÇÕES TÍPICAS DE MDE - RECEITAS DE IMPOSTOS - EXCETO FUNDEB (Por Subfunção)	DOTAÇÃO ATUALIZADA (c)	DESPESAS EMPENHADAS Até o Bimestre (d)	DESPESAS LIQUIDADAS Até o Bimestre (e)	DESPESAS PAGAS Até o Bimestre (f)	INSCRITAS RESTOS A PAGAR NÃO PROCESSADOS (g)
20 - TOTAL DAS DESPESAS COM AÇÕES TÍPICAS DE MDE CUSTEADAS COM RECEITAS DE IMPOSTOS	8.708.278,83	3.725.414,86	3.055.152,18	2.489.366,95	0,00
20.1 - Educação Infantil	477.393,78	402.107,95	402.107,95	0,00	0,00
20.2 - Ensino Fundamental	8.230.885,08	3.323.306,91	2.653.044,23	2.489.366,95	0,00
20.3 - Educação de Jovens e Adultos	0,00	0,00	0,00	0,00	0,00
20.4 - Educação Especial	0,00	0,00	0,00	0,00	0,00
20.5 - Administração Geral	0,00	0,00	0,00	0,00	0,00
20.6 - Transporte (Escolar)	0,00	0,00	0,00	0,00	0,00
20.7 - Outras	0,00	0,00	0,00	0,00	0,00

DESPESAS COM MANUTENÇÃO E DESENVOLVIMENTO DO ENSINO – MDE - CUSTEADAS COM RECEITA DE IMPOSTOS E COM RECURSOS DO FUNDEB

DESPESAS COM AÇÕES TÍPICAS DE MDE - RECEITAS DE IMPOSTOS E RECURSOS DO FUNDEB (Por Área de Atuação)	DOTAÇÃO ATUALIZADA (c)	DESPESAS EMPENHADAS Até o Bimestre (d)	DESPESAS LIQUIDADAS Até o Bimestre (e)	DESPESAS PAGAS Até o Bimestre (f)	INSCRITAS RESTOS A PAGAR NÃO PROCESSADOS (g)
21 - TOTAL DAS DESPESAS DE MDE CUSTEADAS COM RECURSOS DE IMPOSTOS + COM RECEITAS DE IMPOSTOS E FUNDEB	62.309.015,73	47.788.725,17	31.235.127,71	29.231.447,53	0,00
21.1 - EDUCAÇÃO INFANTIL	12.220.061,54	6.853.107,95	3.288.141,97	2.886.034,02	0,00
21.1.1 - Creche	0,00	0,00	0,00	0,00	0,00
21.1.2 - Pré-escola	12.220.061,54	6.853.107,95	3.288.141,97	2.886.034,02	0,00
21.2 - ENSINO FUNDAMENTAL	50.088.954,19	40.935.617,22	27.946.985,74	26.345.413,51	0,00

APURAÇÃO DAS DESPESAS PARA FINS DE LIMITE MÍNIMO CONSTITUCIONAL	VALOR
22 - TOTAL DAS DESPESAS DE MDE CUSTEADAS COM RECURSOS DE IMPOSTOS = L20(d ou e)	3.055.152,18
23 - TOTAL DAS RECEITAS TRANSFERIDAS AO FUNDEB = (L4)	6.266.277,19
24 - (-) RECEITAS DO FUNDEB NÃO UTILIZADAS NO EXERCÍCIO, EM VALOR SUPERIOR A 10% = L18(q)	835.666,90
25 - (-) SUPERÁVIT PERMITIDO NO EXERCÍCIO IMEDIATAMENTE ANTERIOR NÃO APLICADO NO EXERCÍCIO ATUAL = L19.1(x)	0,00
26 - (-) RESTOS A PAGAR NÃO PROCESSADOS INSCRITOS NO EXERCÍCIO SEM DISPONIBILIDADE FINANCEIRA DE RECURSOS DE IMPOSTOS	0,00
27 - (-) CANCELAMENTO, NO EXERCÍCIO, DE RESTOS A PAGAR INSCRITOS COM DISPONIBILIDADE FINANCEIRA DE RECURSOS DE IMPOSTOS VINCULADOS AO ENSINO = (L30.1(af) + L30.2(af))	0,00
28 - TOTAL DAS DESPESAS PARA FINS DE LIMITE (22 + 23) - (24 + 25 + 26 + 27)	8.485.762,47

APURAÇÃO DO LIMITE MÍNIMO CONSTITUCIONAL	VALOR EXIGIDO (z)	VALOR APLICADO (aa)	% APLICADO (ab)
29 - APLICAÇÃO EM MDE SOBRE A RECEITA RESULTANTE DE IMPOSTOS	8.217.186,54	8.485.762,47	25,82

RESTOS A PAGAR INSCRITOS EM EXERCÍCIOS ANTERIORES DE DESPESAS CONSIDERADAS PARA CUMPRIMENTO DO LIMITE	SALDO INICIAL (ac)	RP LIQUIDADOS (ad)	RP PAGOS (ae)	RP CANCELADOS (af)	SALDO FINAL (ag)=(ac)-(ae)-(af)
30 - RESTOS A PAGAR DE DESPESAS COM MDE	0,00	0,00	0,00	0,00	0,00
30.1 - Executadas com Recursos de Impostos e Transferências de Impostos	0,00	0,00	0,00	0,00	0,00
30.2 - Executadas com Recursos do FUNDEB - Impostos	0,00	0,00	0,00	0,00	0,00
30.3 - Executadas com Recursos do FUNDEB - Complementação da União (VAAT + VAAF + VAAR)	0,00	0,00	0,00	0,00	0,00

[1600279.99999:GovNet by Link3 Versão:2024082117] SIAFIC do MUNICIPIO DE LARANJAL DO JARI # 3/4

ESTADO DO AMAPA — **RELATÓRIO RESUMIDO DA EXECUÇÃO ORÇAMENTÁRIA - RREO : 2024**

MUNICIPIO DE LARANJAL DO JARI

DEMONSTRATIVO DAS RECEITAS E DESPESAS COM AÇÕES E SERVIÇOS PÚBLICOS DE SAÚDE

ORÇAMENTOS FISCAL E DA SEGURIDADE SOCIAL — JANEIRO/2024 A JUNHO/2024

RREO – ANEXO XII (LC nº 141/2012 art.35) — R$ 1,00

RECEITAS PARA APURAÇÃO DA APLICAÇÃO EM AÇÕES E SERVIÇOS PÚBLICOS DE SAÚDE	PREVISÃO INICIAL	PREVISÃO ATUALIZADA (a)	RECEITAS REALIZADAS Até o Bimestre (b)	% (b/a) x 100
RECEITA DE IMPOSTOS (I)	**6.308.203,69**	**6.308.203,69**	**5.406.687,13**	**85,71**
Receita Resultante do Imposto Predial e Territorial Urbano - IPTU	359.978,00	359.978,00	102.407,28	28,45
Receita Resultante do Imposto sobre Transmissão Inter Vivos - ITBI	74.061,88	74.061,88	30.545,56	41,24
Receita Resultante do Imposto sobre Serviços de Qualquer Natureza - ISS	2.270.945,41	2.270.945,41	1.404.327,37	61,84
Receita Resultante do Imposto sobre a Renda e Proventos de Qualquer Natureza Retido na Fonte – IRRF	3.603.220,40	3.603.220,40	3.869.406,92	107,39
RECEITA DE TRANSFERÊNCIAS CONSTITUCIONAIS E LEGAIS (II)	**52.774.613,55**	**52.774.613,55**	**31.331.385,96**	**59,37**
Cota-Parte FPM	26.832.000,00	26.832.000,00	15.618.418,87	58,21
Cota-Parte ITR	1.054.166,36	1.054.166,36	29,88	0,00
Cota-Parte IPVA	849.799,83	849.799,83	400.315,08	61,61
Cota-Parte ICMS	24.065.361,98	24.065.361,98	15.269.441,89	63,45
Cota-Parte IPI-Exportação	173.485,58	173.485,58	43.183,44	24,89
Outras Transferências cu Compensações Financeiras Provenientes de Impostos e Transferências Constitucionais	0,00	0,00	0,00	0,00
TOTAL DAS RECEITAS RESULTANTES DE IMPOSTOS E TRANFERÊNCIAS CONSTITUCIONAIS E LEGAIS - (III) = (I) + (II)	**59.083.017,24**	**59.083.017,24**	**36.738.073,09**	**62,18**

DESPESAS COM AÇÕES E SERVIÇOS PÚBLICOS DE SAÚDE (ASPS) – POR SUBFUNÇÃO E CATEGORIA ECONÔMICA	DOTAÇÃO INICIAL	DOTAÇÃO ATUALIZADA (c)	DESPESAS EMPENHADAS Até o bimestre (d)	% (d/c) x 100	DESPESAS LIQUIDADAS Até o bimestre (e)	% (e/c) x	DESPESAS PAGAS Até o bimestre (f)	% (f/c) x	Inscritas em Restos a Pagar não Processados (g)
301 - ATENÇÃO BÁSICA (IV)	**775.488,00**	**1.849.488,00**	**1.492.351,59**	**81,08**	**905.937,75**	**49,22**	**905.937,75**	**49,22**	**0,00**
Despesas Correntes	591.200,00	1.658.200,00	1.492.351,59	90,11	905.937,75	54,70	905.937,75	54,70	0,00
Despesas de Capital	184.288,00	184.288,00	0,00	0,00	0,00	0,00	0,00	0,00	0,00
302 - ASSISTÊNCIA HOSPITALAR E AMBULATORIAL (V)	**1.146.792,00**	**1.571.892,00**	**999.998,57**	**63,55**	**803.410,55**	**51,11**	**803.410,55**	**51,11**	**0,00**
Despesas Correntes	1.146.792,00	1.571.892,00	999.998,57	63,55	803.410,55	51,11	803.410,55	51,11	0,00
Despesas de Capital	0,00	0,00	0,00	0,00	0,00	0,00	0,00	0,00	0,00
303 - SUPORTE PROFILÁTICO E TERAPÊUTICO (VI)	**0,00**	**0,00**	**0,00**	**0,00**	**0,00**	**0,00**	**0,00**	**0,00**	**0,00**
Despesas Correntes	0,00	0,00	0,00	0,00	0,00	0,00	0,00	0,00	0,00
Despesas de Capital	0,00	0,00	0,00	0,00	0,00	0,00	0,00	0,00	0,00
304 - VIGILÂNCIA SANITÁRIA (VII)	**0,00**	**0,00**	**0,00**	**0,00**	**0,00**	**0,00**	**0,00**	**0,00**	**0,00**
Despesas Correntes	0,00	0,00	0,00	0,00	0,00	0,00	0,00	0,00	0,00
Despesas de Capital	0,00	0,00	0,00	0,00	0,00	0,00	0,00	0,00	0,00
305 - VIGILÂNCIA EPIDEMIOLÓGICA (VIII)	**192.000,00**	**411.464,00**	**229.822,71**	**55,85**	**119.980,79**	**29,14**	**119.745,79**	**29,14**	**0,00**
Despesas Correntes	192.000,00	397.784,00	216.122,71	54,33	106.180,79	26,69	106.045,79	26,66	0,00
Despesas de Capital	0,00	13.700,00	13.700,00	100,00	13.700,00	100,00	13.700,00	100,00	0,00
306 - ALIMENTAÇÃO E NUTRIÇÃO (IX)	**0,00**	**0,00**	**0,00**	**0,00**	**0,00**	**0,00**	**0,00**	**0,00**	**0,00**
Despesas Correntes	0,00	0,00	0,00	0,00	0,00	0,00	0,00	0,00	0,00
Despesas de Capital	0,00	0,00	0,00	0,00	0,00	0,00	0,00	0,00	0,00
OUTRAS SUBFUNÇÕES (X)	**4.462.490,71**	**4.031.425,24**	**2.515.274,42**	**62,39**	**941.892,33**	**23,36**	**918.916,33**	**23,36**	**0,00**
Despesas Correntes	4.397.594,71	3.966.529,24	2.515.274,42	63,41	941.892,33	23,75	918.916,33	23,17	0,00
Despesas de Capital	64.896,00	64.896,00	0,00	0,00	0,00	0,00	0,00	0,00	0,00
TOTAL (XI) = (IV + V + VI + VII + VIII + IX + X)	**6.576.770,71**	**7.863.269,24**	**5.236.447,29**	**66,66**	**2.771.121,42**	**35,26**	**2.748.010,42**	**34,96**	**0,00**

APURAÇÃO DO CUMPRIMENTO DO LIMITE MÍNIMO PARA APLICAÇÃO EM ASPS	DESPESAS EMPENHADAS (d)	DESPESAS LIQUIDADAS (e)	DESPESAS PAGAS (f)
Total das Despesas com ASPS (XII) = (XI)	**5.236.447,29**	**2.771.121,42**	**2.748.010,42**
(-) Restos a Pagar Não Processados Inscritos Indevidamente no Exercício sem Disponibilidade Financeira (XIII)	0,00	0,00	0,00
(-) Despesas Custeadas com Recursos Vinculados à Parcela do Percentual Mínimo que não foi Aplicada em ASPS em Exercícios Anteriores (XIV)	0,00	0,00	0,00
(-) Despesas Custeadas com Disponibilidade de Caixa Vinculada aos Restos a Pagar Cancelados (XV)	0,00	0,00	0,00
(=) VALOR APLICADO EM ASPS (XVI) = (XII - XIII - XIV - XV)	**5.236.447,29**	**2.771.121,42**	**2.748.010,42**
Despesa Mínima a ser Aplicada em ASPS (XVII) = (III) x 15% (LC 141/2012)	5.510.710,98		
Despesa Mínima a ser Aplicada em ASPS (XVIII) = (III) x % (Lei Orgânica Municipal)	5.510.710,98		
Diferença entre o Valor Aplicado e a Despesa Mínima a ser Aplicada (XVIII) = (XVI (d ou e) - XVII) 1			
Limite não Cumprido (XIX) = (XVIII) (Quando valor for inferior a zero)	2.739.589,54		
PERCENTUAL DA RECEITA DE IMPOSTOS E TRANSFERÊNCIAS CONSTITUCIONAIS E LEGAIS APLICADO EM ASPS (XVI / III)*100 (mínimo de 15% conforme LC nº 141/2012 ou % da Lei Orgânica Municipal)	**14,23**	**7,54**	

CONTROLE DO VALOR REFERENTE AO PERCENTUAL MÍNIMO NÃO CUMPRIDO EM EXERCÍCIOS ANTERIORES PARA FINS DE APLICAÇÃO DOS RECURSOS VINCULADOS CONFORME ARTIGOS 25 E 26 DA LC 141/2012	Saldo Inicial (no exercício atual) (i)	LIMITE NÃO CUMPRIDO — Despesas Custeadas no Exercício de Referência: Empenhadas (j)	Liquidadas (j)	Pagas (k)	Saldo Final (não aplicado) 1 (m)=(i+j-k)
Diferença de limite não cumprido em 2019 (saldo inicial igual ao saldo final do demonstrativo do exercício anterior)	0,00	0,00	0,00	0,00	0,00
Diferença de limite não cumprido em 2019 (saldo inicial igual ao saldo final do demonstrativo do exercício anterior)	0,00	0,00	0,00	0,00	0,00
Diferença de limite não cumprido em Exercícios Anteriores (saldo inicial igual ao saldo final do demonstrativo do exercício anterior)	0,00	0,00	0,00	0,00	0,00
TOTAL DA DIFERENÇA DE LIMITE NÃO CUMPRIDO EM EXERCÍCIOS ANTERIORES (XX)	**0,00**	**0,00**	**0,00**	**0,00**	**0,00**

[1600279.99999:GovNet by Link3 Versão:2024082117] SIAFIC do MUNICIPIO DE LARANJAL DO JARI # 1/2

ESTADO DO AMAPA

MUNICIPIO DE LARANJAL DO JARI

RELATÓRIO RESUMIDO DA EXECUÇÃO ORÇAMENTÁRIA - RREO : 2024

DEMONSTRATIVO DAS RECEITAS E DESPESAS COM AÇÕES E SERVIÇOS PÚBLICOS DE SAÚDE

ORÇAMENTOS FISCAL E DA SEGURIDADE SOCIAL — JANEIRO/2024 A JUNHO/2024

RREO – ANEXO XII (LC nº 141/2012 art.35) — R$ 1,00

EXECUÇÃO DE RESTOS A PAGAR

EXERCÍCIO DO EMPENHO	Valor Mínimo para aplicação em ASPS (a)	Valor aplicado em ASPS no exercício (b)	Valor aplicado acima do limite mínimo (c) = (b - a), se > 0, senão (c) = 0	Total inscrito em RP no exercício (d)	RPNP Inscritos Insuficientes de Disponibilidade Financeira q = (XIII)	Valor inscrito em RP Ultrapassado no Limite (f) = (d - (c + q)), se < 0, senão (f) = (0)	Total de RP pagos (e)	Total de RP a pagar (f)	Total de RP cancelados ou prescritos (g)	Diferença entre o valor inscrito em RP e o valor a ser cancelado (h)=(d+q-g)
Empenhos 2020 (regra nova)	0,00	0,00	0,00	0,00	0,00	0,00	0,00	0,00	0,00	0,00
Empenhos 2019 (regra nova)	0,00	0,00	0,00	0,00	0,00	0,00	0,00	0,00	0,00	0,00
Empenhos 2018	0,00	0,00	0,00	0,00	0,00	0,00	0,00	0,00	0,00	0,00
Empenhos 2017	0,00	0,00	0,00	0,00	0,00	0,00	0,00	0,00	0,00	0,00
Empenhos 2016 e anteriores	0,00	0,00	0,00	0,00	0,00	0,00	0,00	0,00	0,00	0,00
TOTAL DOS RESTOS A PAGAR CANCELADOS OU PRESCRITOS ATÉ O FINAL DO EXERCÍCIO ATUAL QUE AFETARAM O CUMPRIMENTO DO LIMITE (XII) (exceto os saldos negativos da coluna "v")										0,00
TOTAL DOS RESTOS A PAGAR CANCELADOS OU PRESCRITOS ATÉ O FINAL DO EXERCÍCIO ANTERIOR QUE AFETARAM O CUMPRIMENTO DO LIMITE (XIII) (valor informado no demonstrativo do exercício anterior)										0,00
TOTAL DOS RESTOS A PAGAR CANCELADOS OU PRESCRITOS NO EXERCÍCIO ATUAL QUE AFETARAM O CUMPRIMENTO DO LIMITE (XXII) = (XIX - XIII) (Artigo 24 § 1º e 2º da LC 141/2012)										0,00

CONTROLE DE RESTOS A PAGAR CANCELADOS OU PRESCRITOS CONSIDERADOS PARA FINS DE APLICAÇÃO DA DISPONIBILIDADE DE CAIXA CONFORME ARTIGO 24§ 1º e 2º DA LC 141/2012	RESTOS A PAGAR CANCELADOS OU PRESCRITOS				
	Saldo Inicial (w)	Despesas Custeadas no Exercício de Referência			Saldo Final (Ela aplicado) (w)+(x)-(y)-(z)
		Empenhadas (x)	Liquidadas (y)	Pagas (z)	
Restos a pagar cancelados ou prescritos em 2020 e saldo comprometido (XXIV) (saldo inicial = XXIII)	0,00	0,00	0,00	0,00	0,00
Restos a pagar cancelados ou prescritos em 2019 e saldo comprometido (XXV) (saldo inicial igual ao saldo final do demonstrativo do exercício anterior)	0,00	0,00	0,00	0,00	0,00
Restos a pagar cancelados ou prescritos em exercícios anteriores a saldo comprometido (XXVI) (saldo inicial igual ao saldo final do demonstrativo do	0,00	0,00	0,00	0,00	0,00
TOTAL DE RESTOS A PAGAR CANCELADOS OU PRESCRITOS A COMPENSAR (XXVII)	**0,00**	**0,00**	**0,00**	**0,00**	**0,00**

RECEITAS ADICIONAIS PARA O FINANCIAMENTO DA SAÚDE NÃO COMPUTADAS NO CÁLCULO DO MÍNIMO	PREVISÃO INICIAL	PREVISÃO ATUALIZADA (a)	RECEITAS REALIZADAS	
			Até o Bimestre (b)	% (b/a) x 100
RECEITAS DE TRANSFERÊNCIAS PARA A SAÚDE (XXVIII)	**20.496.919,61**	**20.496.919,61**	**17.474.566,88**	**85,25**
Proveniente da União	20.496.919,61	20.496.919,61	17.474.566,88	85,25
Proveniente dos Estados	0,00	0,00	0,00	0,00
Proveniente de outros Municípios	0,00	0,00	0,00	0,00
RECEITA DE OPERAÇÕES DE CRÉDITO INTERNAS E EXTERNAS VINCULADAS À SAÚDE (XXIX)	0,00	0,00	0,00	0,00
OUTRAS RECEITAS (XXX)	0,00	0,00	0,00	0,00
TOTAL DE RECEITAS ADICIONAIS PARA FINANCIAMENTO DA SAÚDE (XXXI) = (XXVIII + XXIX + XXX)	**20.496.919,61**	**20.496.919,61**	**17.474.566,88**	**85,25**

DESPESAS COM SAÚDE NÃO COMPUTADAS NO CÁLCULO DO MÍNIMO

DESPESAS COM SAÚDE POR SUBFUNÇÕES E CATEGORIA ECONÔMICA NÃO COMPUTADAS NO CÁLCULO DO MÍNIMO	DOTAÇÃO INICIAL	DOTAÇÃO ATUALIZADA (e)	DESPESAS EMPENHADAS		DESPESAS LIQUIDADAS		DESPESAS PAGAS		Inscritas em Restos a Pagar não Processados (g)
			Até o bimestre (d)	% (d/e) x 100	Até o bimestre (e)	% (e/e) x	Até o bimestre (f)	% (f/e) x	
301 - ATENÇÃO BÁSICA (XXXII)	**18.085.540,53**	**18.604.849,20**	**14.873.067,55**	**79,94**	**7.565.642,27**	**40,66**	**7.309.551,47**	**40,66**	**0,00**
Despesas Correntes	16.872.288,33	17.290.089,33	13.903.709,13	80,39	7.336.460,52	42,43	7.080.969,72	40,95	0,00
Despesas de Capital	1.413.251,20	1.314.759,87	969.358,42	73,70	229.181,75	17,39	228.581,75	17,39	0,00
302 - ASSISTÊNCIA HOSPITALAR E AMBULATORIAL (XXXIII)	**1.016.990,40**	**3.544.990,40**	**2.772.474,17**	**78,21**	**1.317.942,30**	**37,18**	**1.317.942,30**	**37,18**	**0,00**
Despesas Correntes	908.790,40	3.449.790,40	2.772.474,17	80,37	1.317.942,30	38,20	1.317.942,30	38,20	0,00
Despesas de Capital	108.180,00	95.180,00	0,00	0,00	0,00	0,00	0,00	0,00	0,00
303 - SUPORTE PROFILÁTICO E TERAPÊUTICO (XXXIV)	**0,00**	**0,00**	**0,00**	**0,00**	**0,00**	**0,00**	**0,00**	**0,00**	**0,00**
Despesas Correntes	0,00	0,00	0,00	0,00	0,00	0,00	0,00	0,00	0,00
Despesas de Capital	0,00	0,00	0,00	0,00	0,00	0,00	0,00	0,00	0,00
304 - VIGILÂNCIA SANITÁRIA (XXXV)	**129.792,00**	**41.528,00**	**0,00**	**0,00**	**0,00**	**0,00**	**0,00**	**0,00**	**0,00**
Despesas Correntes	129.792,00	41.528,00	0,00	0,00	0,00	0,00	0,00	0,00	0,00
Despesas de Capital	0,00	0,00	0,00	0,00	0,00	0,00	0,00	0,00	0,00
305 - VIGILÂNCIA EPIDEMIOLÓGICA (XXXVI)	**2.967.459,20**	**2.340.988,00**	**1.516.103,17**	**64,76**	**838.946,04**	**35,84**	**836.946,04**	**35,84**	**0,00**
Despesas Correntes	2.642.979,20	2.324.308,00	1.516.103,17	65,23	838.946,04	36,09	838.946,04	36,09	0,00
Despesas de Capital	324.480,00	16.680,00	0,00	0,00	0,00	0,00	0,00	0,00	0,00
306 - ALIMENTAÇÃO E NUTRIÇÃO (XXXVII)	**41.100,80**	**41.100,80**	**0,00**	**0,00**	**0,00**	**0,00**	**0,00**	**0,00**	**0,00**
Despesas Correntes	20.550,40	20.550,40	0,00	0,00	0,00	0,00	0,00	0,00	0,00
Despesas de Capital	20.550,40	20.550,40	0,00	0,00	0,00	0,00	0,00	0,00	0,00
OUTRAS SUBFUNÇÕES (XXXVIII)	**0,00**	**0,00**	**0,00**	**0,00**	**0,00**	**0,00**	**0,00**	**0,00**	**0,00**
Despesas Correntes	0,00	0,00	0,00	0,00	0,00	0,00	0,00	0,00	0,00
Despesas de Capital	0,00	0,00	0,00	0,00	0,00	0,00	0,00	0,00	0,00
TOTAL DAS DESPESAS NÃO COMPUTADAS NO CÁLCULO DO MÍNIMO (XXXIX) = (XXXII+ XXXIII+ XXXIV+ XXXV+ XXXVI+ XXXVII+ XXXVIII)	**22.241.242,93**	**24.573.456,40**	**19.161.644,89**	**77,96**	**9.721.530,61**	**39,56**	**9.466.439,81**	**38,52**	**0,00**

DESPESAS TOTAIS COM SAÚDE	DOTAÇÃO INICIAL	DOTAÇÃO ATUALIZADA (i)	DESPESAS EMPENHADAS		DESPESAS LIQUIDADAS		DESPESAS PAGAS		Inscritas em Restos a Pagar não Processados (g)
			Até o bimestre (d)	% (d/i) x 100	Até o bimestre (e)	% (e/i) x	Até o bimestre (f)	% (f/i) x	
ATENÇÃO BÁSICA (XLI) = (IV + XXXII)	18.861.428,53	20.445.337,20	16.365.419,14	80,04	8.470.990,02	41,43	8.215.499,22	41,43	0,00
ASSISTÊNCIA HOSPITALAR E AMBULATORIAL (XLII) = (V + XXXIII)	2.163.742,40	5.116.842,40	3.771.472,74	73,71	2.121.352,85	41,46	2.121.352,85	41,46	0,00
SUPORTE PROFILÁTICO E TERAPÊUTICO (XLIII) = (VI + XXXIV)	0,00	0,00	0,00	0,00	0,00	0,00	0,00	0,00	0,00
VIGILÂNCIA SANITÁRIA (XLIII) = (VII + XXXV)	129.792,00	41.528,00	0,00	0,00	0,00	0,00	0,00	0,00	0,00
VIGILÂNCIA EPIDEMIOLÓGICA (XLIV) = (VIII + XXXVI)	3.159.459,20	2.752.452,00	1.745.925,88	63,43	958.826,83	34,84	958.691,83	34,83	0,00
ALIMENTAÇÃO E NUTRIÇÃO (XLV) = (IX + XXXVII)	41.100,80	41.100,80	0,00	0,00	0,00	0,00	0,00	0,00	0,00
OUTRAS SUBFUNÇÕES (XLVI) = (X + XXXVIII)	4.462.490,71	4.031.425,24	2.515.274,42	62,39	941.892,33	23,36	918.916,33	23,36	0,00
TOTAL DAS DESPESAS COM SAÚDE (XLVII) = (XI + XXXIX)	**28.818.013,64**	**32.428.685,64**	**24.398.092,18**	**75,24**	**12.493.052,03**	**38,52**	**12.214.460,23**	**38,52**	**0,00**

MARCIO CLAY DA COSTA SERRAO — PAULO JORGE DE OLIVEIRA

MARCIO CLAY DA COSTA SERRAO: Assinado de forma digital por MARCIO CLAY DA COSTA SERRAO:62036785204 Dados: 2024.08.27 12:16:53 -03'00'

Documento assinado digitalmente — MEIDIANE DOS SANTOS GUEDES — Data: 23/08/2024 11:12:06-0300 — verifique em https://validar.iti.gov.br

[1600279.99999:GovNet by Link3 Versão:2024082117] SIAFIC do MUNICIPIO DE LARANJAL DO JARI

ESTADO DO AMAPA

MUNICIPIO DE LARANJAL DO JARI

RELATÓRIO RESUMIDO DA EXECUÇÃO ORÇAMENTÁRIA - RREO : 2024

CONSOLIDADO

DEMONSTRATIVO SIMPLIFICADO DO RELATÓRIO RESUMIDO DA EXECUÇÃO ORÇAMENTÁRIA

ORÇAMENTOS FISCAL E DA SEGURIDADE SOCIAL — JANEIRO/2024 A JUNHO/2024

RREO – ANEXO 14 (LRF, Art. 48) — R$1,00

BALANÇO ORÇAMENTÁRIO	Até o Bimestre
RECEITAS	
Previsão Inicial	160.768.901,99
Previsão Atualizada	160.768.901,99
Receitas Realizadas	94.551.245,24
Déficit Orçamentário	0,00
Saldos de Exercícios Anteriores (Utilizados para Créditos Adicionais)	0,00
DESPESAS	
Dotação Inicial	160.768.901,99
Dotação Atualizada	191.260.662,25
Despesas Empenhadas	131.969.987,15
Despesas Liquidadas	80.424.199,42
Despesas Pagas	72.325.347,97
Superávit Orçamentário	14.127.045,82

DESPESAS POR FUNÇÃO / SUBFUNÇÃO	Até o Bimestre
Despesas Empenhadas	131.969.987,15
Despesas Liquidadas	80.424.199,42

RECEITA CORRENTE LÍQUIDA - RCL	Até o Bimestre
Receita Corrente Líquida	187.283.600,50
Receita Corrente Líquida Ajustada para Cálculo dos Limites de Endividamento	184.133.600,50
Receita Corrente Líquida Ajustada para Cálculo dos Limites da Despesa com Pessoal	184.133.600,50

RECEITAS E DESPESAS DO REGIME PRÓPRIO DE PREVIDÊNCIA DOS SERVIDORES E DO SISTEMA DE PROTEÇÃO SOCIAL DOS MILITARES	Até o Bimestre
Fundo em Capitalização (PLANO PREVIDENCIÁRIO)	**0,00**
Receitas Previdenciárias Realizadas	0,00
Despesas Previdenciárias Empenhadas	0,00
Despesas Previdenciárias Liquidadas	0,00
Despesas Previdenciárias Pagas	0,00
Resultado Previdenciário	0,00
Fundo em Repartição (PLANO FINANCEIRO)	**0,00**
Receitas Previdenciárias Realizadas	0,00
Despesas Previdenciárias Empenhadas	0,00
Despesas Previdenciárias Liquidadas	0,00
Despesas Previdenciárias Pagas	0,00
Resultado Previdenciário	0,00
Sistema de Proteção Social dos Militares - Inativos e Pensionistas	**0,00**
Receitas Realizadas	0,00
Despesas Empenhadas	0,00
Despesas Liquidadas	0,00
Despesas Pagas	0,00
Resultado Associado às Pensões e aos Inativos Militares	0,00

RESULTADOS PRIMÁRIO E NOMINAL	Meta Fixada no Anexo de Metas Fiscais da LDO (a)	Resultado Apurado até o bimestre (b)	% em Relação à Meta (b/a)
RESULTADO PRIMÁRIO (SEM RPPS) - Acima da Linha	0,00	0,00	0,00
RESULTADO NOMINAL (SEM RPPS) - Abaixo da Linha	0,00	0,00	0,00

RESTOS A PAGAR POR PODER E MINISTÉRIO PÚBLICO	Inscrição	Cancelamento até o Bimestre	Pagamento até o bimestre	Saldo a Pagar
RESTOS A PAGAR PROCESSADOS	**10.365.867,49**	**0,00**	**6.100.185,98**	**4.265.681,51**
Poder Executivo	10.250.333,08	0,00	6.023.140,75	4.227.192,33
Poder Legislativo	115.534,41	0,00	77.045,23	38.489,18
Poder Judiciário	0,00	0,00	0,00	0,00
Ministério Público	0,00	0,00	0,00	0,00
Defensoria Pública	0,00	0,00	0,00	0,00
RESTOS A PAGAR NÃO-PROCESSADOS	**30.871.140,23**	**0,00**	**7.553.874,65**	**23.317.265,58**
Poder Executivo	30.503.004,36	0,00	7.185.738,78	23.317.265,58
Poder Legislativo	368.135,87	0,00	368.135,87	0,00
Poder Judiciário	0,00	0,00	0,00	0,00
Ministério Público	0,00	0,00	0,00	0,00
Defensoria Pública	0,00	0,00	0,00	0,00
TOTAL	**41.237.007,72**	**0,00**	**13.654.060,63**	**27.582.947,09**

[1600279.99999:GovNet by Link3 Versão:2024082117] SIAFIC do MUNICIPIO DE LARANJAL DO JARI — 2# 1/

ESTADO DO AMAPA

MUNICIPIO DE LARANJAL DO JARI

RELATÓRIO RESUMIDO DA EXECUÇÃO ORÇAMENTÁRIA - RREO : 2024

CONSOLIDADO

DEMONSTRATIVO SIMPLIFICADO DO RELATÓRIO RESUMIDO DA EXECUÇÃO ORÇAMENTÁRIA

ORÇAMENTOS FISCAL E DA SEGURIDADE SOCIAL — JANEIRO/2024 A JUNHO/2024

RREO – ANEXO 14 (LRF, Art. 48) — R$1,00

DESPESAS COM MANUTENÇÃO E DESENVOLVIMENTO DO ENSINO	Valor apurado até o bimestre	Limites Constitucionais Anuais	
		% Mínimo a Aplicar no Exercício	% Aplicado Até o Bimestre
Mínimo Anual de 25% das Receitas de Impostos na Manutenção e Desenvolvimento do Ensino	9.321.429,37	25	28,36
Mínimo Anual de 70% do FUNDEB na Remuneração dos Profissionais da Educação Básica	22.400.974,74	70	66,99
Percentual de 50% da Complementação da União ao FUNDEB (VAAT) na Educação Infantil	0,00	50	0,00
Mínimo de 15% da Complementação da União ao FUNDEB (VAAT) em Despesas de Capital	0,00	15	0,00

RECEITAS DE OPERAÇÕES DE CRÉDITO E DESPESAS DE CAPITAL	Valor Apurado no Exercício	Saldo Não Realizado
Receita de Operação de Crédito	0,00	0,00
Despesa de Capital Líquida	0,00	0,00

PROJEÇÃO ATUARIAL DOS REGIMES DE PREVIDÊNCIA E DO SISTEMA DE PROTEÇÃO SOCIAL DOS MILITARES	Exercício	10° Exercício	20° Exercício	35° Exercício
Fundo em Capitalização (Plano Previdenciário)	**0,00**	**0,00**	**0,00**	**0,00**
Receitas Previdenciárias	0,00	0,00	0,00	0,00
Despesas Previdenciárias	0,00	0,00	0,00	0,00
Resultado Previdenciário	0,00	0,00	0,00	0,00
Fundo em Repartição (Plano Financeiro)	**0,00**	**0,00**	**0,00**	**0,00**
Receitas Previdenciárias	0,00	0,00	0,00	0,00
Despesas Previdenciárias	0,00	0,00	0,00	0,00
Resultado Previdenciário	0,00	0,00	0,00	0,00
Pensões e Inativos Militares	**0,00**	**0,00**	**0,00**	**0,00**
Receitas de Contribuições	0,00	0,00	0,00	0,00
Despesas com Pensões e Inativos	0,00	0,00	0,00	0,00
Resultado Associado às Pensões e aos Inativos Militares	0,00	0,00	0,00	0,00

RECEITA DA ALIENAÇÃO DE ATIVOS E APLICAÇÃO DOS RECURSOS	Valor Apurado no Exercício	Saldo a Realizar
Receitas da Alienação de Ativos	0,00	0,00
Aplicação de Recursos da Alienação de Ativos	0,00	0,00

DESPESAS COM AÇÕES E SERVIÇOS PÚBLICOS DE SAÚDE	Valor apurado até o bimestre	Limite Constitucional Anual	
		% Mínimo a Aplicar no Exercício	% Aplicado Até o Bimestre
Despesas com Ações e Serviços Públicos de Saúde executadas com recursos de impostos	2.771.121,42	15	7,54

DESPESAS DE CARÁTER CONTINUADO DERIVADAS DE PPP	Valor Apurado no Exercício Corrente
Total das Despesas Consideradas para o Limite / RCL (%)	0,00

MARCIO CLAY DA COSTA SERRAO — PAULO JORGE DE OLIVEIRA

PAULO JORGE DE OLIVEIRA:548888085 20 — Assinado de forma digital por PAULO JORGE DE OLIVEIRA:54888085 20 — Dados: 2024.08.23 12:07:20 -03'00'

MARCIO CLAY DA COSTA SERRAO: Assinado de forma digital por MARCIO CLAY DA COSTA SERRAO:62036785204 — Dados: 2024.08.27 12:16:26 -03'00'

Documento assinado digitalmente — MEIDIANE DOS SANTOS GUEDES — Data: 23/08/2024 11:12:06-0300 — verifique em https://validar.iti.gov.br

[1600279.99999:GovNet by Link3 Versão:2024082117] SIAFIC do MUNICIPIO DE LARANJAL DO JARI — 2# 2/

ESTADO DO AMAPA

MUNICIPIO DE LARANJAL DO JARI

RELATÓRIO RESUMIDO DA EXECUÇÃO ORÇAMENTÁRIA - RREO : 2024

RREO – Anexo 13 (Lei nº 11.079 de 30/12/2004, art. 22, § 4º, III)

ORÇAMENTO FISCAL E DA SEGURIDADE SOCIAL

DEMONSTRATIVO DAS PARCERIAS PÚBLICO-PRIVADAS

JANEIRO/2024 A JUNHO/2024

R$ 1,00

ESPECIFICAÇÃO	REGISTROS EFETUADOS EM 2024		SALDO TOTAL EM 31 DE DEZEMBRO DO EXERCÍCIO ANTERIOR (a)
	No Bimestre	Até o Bimestre (b)	
TOTAL DE ATIVOS	0,00	0,00	0,00
Ativos Constituídos pela SPE	0,00	0,00	0,00
TOTAL DE PASSIVOS	0,00	0,00	0,00
Obrigações decorrentes de Ativos Constituídos pela SPE	0,00	0,00	0,00
Outros Passivos	0,00	0,00	0,00
ATIVOS POTENCIAIS PASSIVOS	0,00	0,00	0,00
Obrigações Contratuais	0,00	0,00	0,00
Passivo não Previsionados	0,00	0,00	0,00
Garantias Financeiras	0,00	0,00	0,00
Outras Posições Contingentes	0,00	0,00	0,00

DESPESAS DE PPP	EXERCÍCIO ANTERIOR	EXERCÍCIO CORRENTE (ETC)	2025	2026	2027	2028	2029	2030	2031	2032	2033
DO ENTE FEDERADO, EXCETO ESTATAIS NÃO DEPENDENTES (I = I1 + I2)											
Contraídas (I1)											
A contratar (I2)											
DAS ESTATAIS NÃO-DEPENDENTES (II = II1 + II2)											
Contraídas (II1)											
A contratar (II2)											
TOTAL DAS DESPESAS DE PPP (III = I + II)											
RESTA CORRENTE LÍQUIDA (RCL) (IV)											
TOTAL DAS DESPESAS CONSIDERADAS PARA O LIMITE (V)											
TOTAL DAS DESPESAS CONSIDERADAS PARA O LIMITE REL % (VI = V / IV)											

MARCIO CLAY DA COSTA SERRAO — PAULO JORGE DE OLIVEIRA

MARCIO CLAY DA COSTA SERRAO: Assinado de forma digital por MARCIO CLAY DA COSTA SERRAO:62036785204 — Dados: 2024.08.27 12:16:41 -03'00'

PAULO JORGE DE OLIVEIRA: OLIVEIRA:548888085 20 — Assinado de forma digital por PAULO JORGE DE OLIVEIRA:54888085 20 — Dados: 2024.08.23 12:06:48 -03'00'

Documento assinado digitalmente — MEIDIANE DOS SANTOS GUEDES — Data: 23/08/2024 11:12:06-0300 — verifique em https://validar.iti.gov.br

[1600279.99999:GovNet by Link3 Versão:2024082117] SIAFIC do MUNICIPIO DE LARANJAL DO JARI — # 1/1

ESTADO DO AMAPÁ
PREFEITURA DE LARANJAL DO JARI
GABINETE DO PREFEITO

Ofício nº 438/2024 – GAB/PMLJ

Laranjal do Jari/AP, 21 de Outubro de 2024.

A V. Senhoria,
DAMILTON BARBOSA SALOMÃO
Secretário Geral do TCE/AP

Assunto: RREO – 4º BIMESTRE 2024 – Prefeitura Municipal de Laranjal do Jari/AP.

Senhor Secretário Geral,

Cumprimentando-o cordialmente, venho encaminhar a este Tribunal de Contas do Estado do Amapá o 4º Bimestre do Relatório Resumido da Execução Orçamentária da Prefeitura de Laranjal do Jari/AP referente à Julho e Agosto do exercício 2024.

Aproveito a oportunidade para renovar os votos de elevada estima e consideração.

Atenciosamente,

MARCIO CLAY DA COSTA SERRÃO:62036785204
Assinado de forma digital por MARCIO CLAY DA COSTA SERRÃO:62036785204
Dados: 2024.10.21 13:17:42 -03'00'

"Laranjal dos nossos sonhos"

ESTADO DO AMAPA
MUNICIPIO DE LARANJAL DO JARI
CONSOLIDADO
ORÇAMENTOS FISCAL E DA SEGURIDADE SOCIAL

RELATÓRIO RESUMIDO DA EXECUÇÃO ORÇAMENTÁRIA - RREO : 2024

BALANÇO ORÇAMENTÁRIO
JANEIRO/2024 A AGOSTO/2024

RREO - Anexo 1 (LRF, Art. 52, inciso I, alíneas "a" e "b_" do inciso II e §1º) R$ 1,00

RECEITAS	PREVISÃO INICIAL	PREVISÃO ATUALIZADA (a)	RECEITAS REALIZADAS No Bimestre (b)	% (b/a)	Até o Bimestre (c)	% (c/a)	SALDO A REALIZAR (a-c)
RECEITAS (EXCETO INTRA-ORÇAMENTÁRIAS) (I)	**160.768.901,99**	**160.768.901,99**	**38.795.376,03**	**24,13**	**136.237.464,94**	**84,74**	**24.531.437,05**
RECEITAS CORRENTES	**146.953.699,46**	**146.953.699,46**	**37.074.116,25**	**25,23**	**134.516.204,36**	**91,54**	**12.437.495,10**
IMPOSTOS, TAXAS E CONTRIBUIÇÕES DE MELHORIA	**6.759.937,50**	**6.759.937,50**	**969.304,47**	**14,34**	**6.960.295,89**	**102,91**	**-149.318,39**
Impostos	6.308.203,69	6.308.203,69	734.869,82	11,65	6.204.929,38	98,38	103.274,31
Taxas	442.733,81	442.733,81	234.434,65	52,95	695.328,51	157,05	-252.592,70
Contribuição de Melhoria	0,00	0,00	0,00	0,00	0,00	0,00	0,00
CONTRIBUIÇÕES	**1.153.944,23**	**1.153.944,23**	**0,00**	**0,00**	**413.857,37**	**35,86**	**740.086,86**
Contribuições Sociais	0,00	0,00	0,00	0,00	0,00	0,00	0,00
Contribuições Econômicas	0,00	0,00	0,00	0,00	0,00	0,00	0,00
Contribuições para Entidades Privadas de Serviço Social e de Formação Profissional	0,00	0,00	0,00	0,00	0,00	0,00	0,00
Contribuição para o Custeio do Serviço de Iluminação Pública	1.153.944,23	1.153.944,23	0,00	0,00	413.857,37	35,86	740.086,86
RECEITA PATRIMONIAL	**742.898,64**	**742.898,64**	**9.744.120,67**	**1.311,64**	**22.093.888,78**	**2.974,01**	**-21.350.990,14**
Exploração do Patrimônio Imobiliário do Estado	0,00	0,00	0,00	0,00	0,00	0,00	0,00
Valores Mobiliários	742.898,64	742.898,64	9.744.120,67	1.311,64	22.093.888,78	2.974,01	-21.350.990,14
Delegação de Serviços Públicos Mediante Concessão, Permissão, Autorização ou Licença	0,00	0,00	0,00	0,00	0,00	0,00	0,00
Exploração de Recursos Naturais	0,00	0,00	0,00	0,00	0,00	0,00	0,00
Exploração do Patrimônio Intangível	0,00	0,00	0,00	0,00	0,00	0,00	0,00
Cessão de Direitos	0,00	0,00	0,00	0,00	0,00	0,00	0,00
Demais Receitas Patrimoniais	0,00	0,00	0,00	0,00	0,00	0,00	0,00
RECEITA AGROPECUÁRIA	**0,00**	**0,00**	**0,00**	**0,00**	**0,00**	**0,00**	**0,00**
RECEITA INDUSTRIAL	**0,00**	**0,00**	**0,00**	**0,00**	**0,00**	**0,00**	**0,00**
RECEITA DE SERVIÇOS	**0,00**	**0,00**	**0,00**	**0,00**	**0,00**	**0,00**	**0,00**
Serviços Administrativos e Comerciais Gerais	0,00	0,00	0,00	0,00	0,00	0,00	0,00
Serviços e Atividades Referentes à Navegação e ao Transporte	0,00	0,00	0,00	0,00	0,00	0,00	0,00
Serviços e Atividades referentes à Saúde	0,00	0,00	0,00	0,00	0,00	0,00	0,00
Serviços e Atividades Financeiras	0,00	0,00	0,00	0,00	0,00	0,00	0,00
Outros Serviços	0,00	0,00	0,00	0,00	0,00	0,00	0,00
TRANFERÊNCIAS CORRENTES	**138.082.691,64**	**138.082.691,64**	**26.328.451,23**	**19,07**	**105.071.917,36**	**76,09**	**33.010.774,28**
Transferências da União e de suas Entidades	57.732.054,26	57.732.054,26	16.029.151,85	27,76	53.930.280,41	93,41	3.801.773,85
Transferências dos Estados e do Distrito Federal e de suas Entidades	26.960.885,36	26.960.885,36	10.299.299,38	38,20	28.909.060,12	107,23	-1.948.174,76
Transferências dos Municípios e de suas Entidades	0,00	0,00	0,00	0,00	0,00	0,00	0,00
Transferências de Instituições Privadas	137.494,57	137.494,57	0,00	0,00	0,00	0,00	137.494,57
Transferências de Outras Instituições Públicas	53.252.257,45	53.252.257,45	0,00	0,00	22.232.576,83	41,75	31.019.680,62
Transferências do Exterior	0,00	0,00	0,00	0,00	0,00	0,00	0,00
Outras Transferências	-0,00	-0,00	0,00	0,00	0,00	0,00	-0,00
OUTRAS RECEITAS CORRENTES	**223.227,45**	**223.227,45**	**32.239,88**	**14,44**	**36.284,96**	**16,25**	**186.942,49**
Multas Administrativas, Contratuais e Judiciais	0,00	0,00	0,00	0,00	0,00	0,00	0,00
Indenizações, Restituições e Ressarcimentos	222.227,45	222.227,45	1.348,24	0,61	5.393,32	2,43	216.834,13
Bens, Direitos e Valores Incorporados ao Patrimônio Público	0,00	0,00	0,00	0,00	0,00	0,00	0,00
Multas e Juros de Mora das Receitas de Capital	0,00	0,00	0,00	0,00	0,00	0,00	0,00
Demais Receitas Correntes	1.000,00	1.000,00	30.891,64	3.089,16	30.891,64	3.089,16	-29.891,64

[1600279:11212:GovNet by Link3 Versão:2024.102017] SIAFIC do MUNICIPIO DE LARANJAL DO JARI # 1/3

ESTADO DO AMAPA
MUNICIPIO DE LARANJAL DO JARI
CONSOLIDADO

Junho / 2024

DEMONSTRATIVO DAS SETENÇAS JUDICIAIS

Beneficiário	Determinação			Pagamento		
	Empenho	Data	Valor	Processo	Data	Valor
GERADOR PARTICIPACOES S.A.	01100004	10/01/2024	20.000,00	01120003	12/01/2024	1.826,25
TRIBUNAL DE JUSTIÇA DO AMAPÁ	01020027	02/01/2024	500.000,00	01190009	19/01/2024	2.186,72
TRIBUNAL DE JUSTIÇA DO AMAPÁ	01020027	02/01/2024	500.000,00	01190011	19/01/2024	237,10
TRIBUNAL DE JUSTIÇA DO AMAPÁ	01020027	02/01/2024	500.000,00	01190012	19/01/2024	465,12
TRIBUNAL DE JUSTIÇA DO AMAPÁ	01020027	02/01/2024	500.000,00	01190013	19/01/2024	803,37
TRIBUNAL DE JUSTIÇA DO AMAPÁ	01020027	02/01/2024	500.000,00	01190014	19/01/2024	7.477,12
TRIBUNAL DE JUSTIÇA DO AMAPÁ	01120001	12/01/2024	7.107,97	01240009	24/01/2024	7.107,97
TRIBUNAL DE JUSTIÇA DO AMAPÁ	01020039	02/01/2024	1.000.000,00	02210011	21/02/2024	287.735,69
TRIBUNAL DE JUSTIÇA DO AMAPÁ	01020027	02/01/2024	500.000,00	03270004	27/03/2024	47.510,54
TRIBUNAL DE JUSTIÇA DO AMAPÁ	01020027	02/01/2024	500.000,00	03270005	27/03/2024	813,54
TRIBUNAL DE JUSTIÇA DO AMAPÁ	01020027	02/01/2024	500.000,00	03270006	27/03/2024	23.477,49
TRIBUNAL DE JUSTIÇA DO AMAPÁ	01020027	02/01/2024	500.000,00	03270007	27/03/2024	0,66
TRIBUNAL DE JUSTIÇA DO AMAPÁ	01020027	02/01/2024	500.000,00	03270008	27/03/2024	41.809,30
TRIBUNAL DE JUSTIÇA DO AMAPÁ	01020027	02/01/2024	500.000,00	04230002	23/04/2024	21.976,01
TRIBUNAL DE JUSTIÇA DO AMAPÁ	01020039	02/01/2024	1.000.000,00	05150042	15/05/2024	287.735,69
TRIBUNAL DE JUSTIÇA DO AMAPÁ	03200002	20/03/2024	40.633,90	05240001	24/05/2024	40.633,90
GERADOR PARTICIPACOES S.A.	01100004	10/01/2024	20.000,00	06100002	10/06/2024	1.231,43
GERADOR PARTICIPACOES S.A.	01100004	10/01/2024	20.000,00	06100003	10/06/2024	670,43
GERADOR PARTICIPACOES S.A.	01100004	10/01/2024	20.000,00	06100004	10/06/2024	670,43
GERADOR PARTICIPACOES S.A.	01100004	10/01/2024	20.000,00	06100005	10/06/2024	378,19
GERADOR PARTICIPACOES S.A.	01100004	10/01/2024	20.000,00	06100006	10/06/2024	334,39
TRIBUNAL DE JUSTIÇA DO AMAPÁ	01020027	02/01/2024	500.000,00	06210004	21/06/2024	45.640,22
TRIBUNAL DE JUSTIÇA DO AMAPÁ	01020027	02/01/2024	500.000,00	06210005	21/06/2024	17,48
TRIBUNAL DE JUSTIÇA DO AMAPÁ	01020027	02/01/2024	500.000,00	06210006	21/06/2024	423,83
TRIBUNAL DE JUSTIÇA DO AMAPÁ	01020027	02/01/2024	500.000,00	06210007	21/06/2024	47.510,54
TRIBUNAL DE JUSTIÇA DO AMAPÁ	01020027	02/01/2024	500.000,00	06210008	21/06/2024	409,97
GERADOR PARTICIPACOES S.A.	01100004	10/01/2024	20.000,00	07100003	10/07/2024	334,39
Total:			**10.187.741,87**			**869.417,77**

MARCIO CLAY DA COSTA SERRAO:62036785204 Assinado de forma digital por MARCIO CLAY DA COSTA SERRÃO:62036785204 Dados: 2024.06.27 13:17:42 -03'00'

PAULO JORGE DE OLIVEIRA:54889889220 Assinado de forma digital por PAULO JORGE DE OLIVEIRA:54889889220 Dados: 2024.06.25 10:09:42 -03'00'

MARCIO CLAY DA COSTA SERRAO

PAULO JORGE DE OLIVEIRA

Documento assinado digitalmente
gov.br MEDIANE DOS SANTOS GUEDES
Data: 23/08/2024 11:13:12-0300
Verifique em https://validar.iti.gov.br

[1600279:99999:GovNet by Link3 Versão:2024082117] SIAFIC do MUNICIPIO DE LARANJAL DO JARI Pag: 1 / 1

ESTADO DO AMAPÁ
PREFEITURA DE LARANJAL DO JARÍ-AP
SECRETARIA MUNICIPAL DE FINANÇAS

RREO
Relatório Resumido da Execução Orçamentária
4º Bimestre/2024
JULHO e AGOSTO
2024



ESTADO DO AMAPA

MUNICIPIO DE LARANJAL DO JARI

RELATÓRIO RESUMIDO DA EXECUÇÃO ORÇAMENTÁRIA - RREO : 2024

DEMONSTRATIVO DA EXECUÇÃO DAS DESPESAS POR FUNÇÃO/SUBFUNÇÃO

ORÇAMENTOS FISCAL E DA SEGURIDADE SOCIAL

JANEIRO/2024 A AGOSTO/2024

RREO - Anexo 2 (LRF, Art. 52, inciso II; alínea "c")

R$ 1,00

FUNCAO / SUBFUNCAO	DOTAÇÃO INICIAL	DOTAÇÃO ATUALIZADA (a)	DESPESAS EMPENHADAS No Bimestre	DESPESAS EMPENHADAS Até o Bimestre (b)	DESPESAS EMPENHADAS % (b/total b)	SALDO (c) = (a-b)	DESPESAS LIQUIDADAS No Bimestre	DESPESAS LIQUIDADAS Até o Bimestre (d)	DESPESAS LIQUIDADAS % (d/total d)	SALDO (e) = (a-d)	INSCRITAS EM RESTOS A PAGAR NÃO PROCESSADOS (f)
DESPESAS (EXCETO INTRA-ORCAMENTARIAS) (I)	**160.768.901,99**	**206.119.718,74**	**20.127.647,15**	**159.273.318,50**	**100,00**	**46.846.400,24**	**35.438.221,15**	**132.549.957,23**	**100,00**	**73.569.761,51**	**0,00**
01 - LEGISLATIVA	**4.109.003,49**	**4.109.003,49**	**207.948,62**	**3.393.552,06**	**2,13**	**715.451,43**	**624.849,67**	**2.367.729,65**	**1,79**	**1.741.273,84**	**0,00**
01.031 - Acao Legislativa	4.109.003,49	4.109.003,49	207.948,62	3.393.552,06	2,13	715.451,43	624.849,67	2.367.729,65	1,79	1.741.273,84	0,00
04 - ADMINISTRAÇÃO	**16.875.539,38**	**21.847.659,38**	**2.547.329,78**	**19.269.508,00**	**11,47**	**3.578.151,38**	**3.776.197,68**	**15.283.185,85**	**11,53**	**6.564.473,13**	**0,00**
04.122 - Administracao Geral	7.561.533,30	13.050.533,30	2.026.010,94	12.658.424,57	7,95	392.108,73	2.527.819,21	11.226.317,66	8,47	1.824.215,35	0,00
04.123 - Administracao Financeira	6.144.262,96	6.507.262,96	458.763,29	5.378.755,79	3,38	1.128.507,17	1.191.016,62	3.835.758,48	2,89	2.671.504,50	0,00
04.125 - Normalizacao e Fiscalizacao	234.317,82	234.317,82	0,00	0,00	0,00	234.317,82	0,00	0,00	0,00	234.317,82	0,00
04.182 - Defesa Civil	2.945.945,60	2.055.945,60	62.555,55	232.327,64	0,15	1.823.218,26	51.341,85	221.113,44	0,17	1.834.432,46	0,00
06 - SEGURANÇA PÚBLICA	**4.214.945,79**	**7.039.333,79**	**1.451.877,42**	**6.958.996,11**	**4,37**	**80.337,68**	**1.660.635,30**	**6.651.927,63**	**5,02**	**387.406,16**	**0,00**
06.181 - Policiamento	218.763,56	58.763,56	0,00	0,00	0,00	58.763,56	0,00	0,00	0,00	58.763,56	0,00
06.182 - Defesa Civil	3.996.182,23	6.980.570,23	1.451.877,42	6.958.996,11	4,37	21.574,12	1.660.635,30	6.651.927,63	5,02	328.642,60	0,00
08 - ASSISTÊNCIA SOCIAL	**7.372.189,65**	**10.250.939,65**	**1.652.210,58**	**6.517.024,15**	**4,09**	**3.733.915,50**	**1.327.253,79**	**5.875.650,43**	**4,43**	**4.375.289,22**	**0,00**
08.241 - Assistência à Pessoa Idosa	108.160,00	108.160,00	0,00	0,00	0,00	108.160,00	0,00	0,00	0,00	108.160,00	0,00
08.243 - Assistência à Criança e ao Adolescente	2.226.188,42	2.649.129,42	252.280,13	1.226.190,64	0,77	1.421.938,78	263.197,78	1.205.544,64	0,91	1.442.584,78	0,00
08.244 - Assistência Comunitária	5.037.840,23	7.494.650,23	1.399.930,45	5.290.833,51	3,32	2.203.816,72	1.064.056,01	4.670.105,79	3,52	2.824.544,44	0,00
10 - SAÚDE	**28.816.013,64**	**38.131.685,64**	**3.155.777,59**	**32.807.442,87**	**20,10**	**6.124.242,77**	**6.040.127,25**	**25.930.409,56**	**19,56**	**12.201.276,08**	**0,00**
10.122 - Administracao Geral	2.771.059,20	1.786.222,53	0,00	1.324.480,00	0,83	461.742,53	120.932,79	734.488,31	0,55	1.051.734,22	0,00
10.125 - Normalizacao e Fiscalizacao	64.896,00	64.896,00	1.600,00	8.800,00	0,01	56.096,00	1.600,00	8.800,00	0,01	56.096,00	0,00
10.244 - Assistência Comunitária	1.628.535,51	2.139.308,71	288.218,00	1.684.614,72	1,06	450.691,99	274.800,50	1.004.350,66	0,76	1.130.958,05	0,00
10.301 - Atencao Basica	18.861.428,53	23.309.825,20	685.000,15	19.805.153,02	12,43	3.504.672,18	3.931.961,51	17.223.744,57	12,99	6.082.080,63	0,00
10.302 - Assistencia Hospitalar e Ambulatorial	2.163.742,40	7.882.062,40	2.146.127,64	6.899.903,04	4,33	982.159,36	1.107.156,15	4.855.507,96	3,66	3.006.554,44	0,00
10.304 - Vigilancia Sanitaria	129.760,00	41.528,00	0,00	0,00	0,00	41.528,00	0,00	0,00	0,00	41.528,00	0,00
10.305 - Vigilancia Epidemiologica	3.159.450,20	2.894.744,00	34.831,80	2.284.492,09	1,43	610.251,91	603.676,30	2.103.518,08	1,59	791.225,94	0,00
10.306 - Alimentacao e Nutricao	41.100,80	41.100,80	0,00	0,00	0,00	41.100,80	0,00	0,00	0,00	41.100,80	0,00
12 - EDUCAÇÃO	**69.859.784,72**	**69.950.784,72**	**4.999.183,52**	**57.238.026,22**	**35,94**	**12.712.758,50**	**12.260.338,57**	**51.077.119,96**	**38,53**	**18.873.664,76**	**0,00**
12.125 - Normalizacao e Fiscalizacao	135.200,00	135.200,00	0,00	0,00	0,00	135.200,00	0,00	0,00	0,00	135.200,00	0,00
12.361 - Ensino Fundamental	51.210.146,20	52.341.146,20	4.831.992,06	47.102.244,47	29,57	5.238.901,73	10.585.322,12	43.798.694,67	33,04	8.542.451,53	0,00
12.365 - Educacao Infantil	12.725.798,52	11.935.798,52	167.191,46	7.208.061,82	4,53	4.727.736,70	1.160.715,64	5.323.672,57	4,02	6.612.125,95	0,00
12.366 - Educacao de Jovens e Adultos	3.377.920,00	3.377.920,00	0,00	1.148.866,07	0,72	2.229.053,93	196.542,75	862.977,96	0,50	2.714.942,04	0,00
12.367 - Educacao Especial	2.410.720,00	2.160.720,00	0,00	1.779.853,86	1,12	381.866,14	317.758,06	1.291.774,76	0,97	868.945,24	0,00
13 - CULTURA	**897.606,44**	**3.238.526,44**	**171.557,48**	**2.693.672,72**	**1,69**	**544.853,72**	**248.334,82**	**2.628.503,57**	**1,98**	**610.022,87**	**0,00**
13.392 - Difusao Cultural	897.606,44	3.238.526,44	171.557,48	2.693.672,72	1,69	544.853,72	248.334,82	2.628.503,57	1,98	610.022,87	0,00
14 - DIREITOS DA CIDADANIA	**1.766.245,65**	**1.766.245,65**	**0,00**	**364.200,00**	**0,23**	**1.402.045,65**	**72.725,20**	**286.903,86**	**0,22**	**1.479.341,79**	**0,00**
14.062 - Defesa do Interesse Público no Processo Judiciário	1.505.432,85	1.505.432,85	0,00	364.200,00	0,23	1.141.232,85	72.725,20	286.903,86	0,22	1.218.528,99	0,00
14.125 - Normalizacao e Fiscalizacao	90.812,80	90.812,80	0,00	0,00	0,00	90.812,80	0,00	0,00	0,00	90.812,80	0,00
14.422 - Direitos Individuais, Coletivos e Difusos	170.000,00	170.000,00	0,00	0,00	0,00	170.000,00	0,00	0,00	0,00	170.000,00	0,00
15 - URBANISMO	**16.150.858,10**	**31.184.595,48**	**4.834.952,43**	**15.993.786,37**	**10,04**	**15.190.809,11**	**6.208.483,40**	**11.362.998,63**	**8,57**	**19.821.596,85**	**0,00**
15.451 - Infra-Estrutura Urbana	15.527.856,50	29.861.593,88	4.068.952,43	14.769.453,07	9,27	15.092.140,81	5.707.652,64	10.403.834,57	7,85	19.457.759,31	0,00
15.751 - Conservacao de Energia	623.001,60	1.323.001,60	766.000,00	1.224.333,30	0,77	98.668,30	500.830,76	959.164,06	0,72	363.837,54	0,00
16 - HABITAÇÃO	**266.992,00**	**27.992,00**	**0,00**	**0,00**	**0,00**	**27.992,00**	**0,00**	**0,00**	**0,00**	**27.992,00**	**0,00**
16.451 - Infra-Estrutura Urbana	262.096,00	2.096,00	0,00	0,00	0,00	2.096,00	0,00	0,00	0,00	2.096,00	0,00
16.481 - Habitacao Rural	4.896,00	25.896,00	0,00	0,00	0,00	25.896,00	0,00	0,00	0,00	25.896,00	0,00
17 - SANEAMENTO	**259.584,00**	**396.617,00**	**0,00**	**330.231,29**	**0,21**	**66.385,71**	**72.991,00**	**258.112,28**	**0,19**	**138.504,72**	**0,00**
17.512 - Saneamento Basico Urbano	259.584,00	396.617,00	0,00	330.231,29	0,21	66.385,71	72.991,00	258.112,28	0,19	138.504,72	0,00
18 - GESTÃO AMBIENTAL	**4.071.184,09**	**12.375.420,46**	**367.369,40**	**11.048.765,72**	**6,94**	**1.326.654,74**	**1.955.210,59**	**6.800.594,85**	**5,13**	**5.574.915,61**	**0,00**

ESTADO DO AMAPA

MUNICIPIO DE LARANJAL DO JARI

RELATÓRIO RESUMIDO DA EXECUÇÃO ORÇAMENTÁRIA - RREO : 2024

DEMONSTRATIVO DA EXECUÇÃO DAS DESPESAS POR FUNÇÃO/SUBFUNÇÃO

ORÇAMENTOS FISCAL E DA SEGURIDADE SOCIAL

JANEIRO/2024 A AGOSTO/2024

RREO - Anexo 2 (LRF, Art. 52, inciso II; alínea "c")

R$ 1,00

FUNCAO / SUBFUNCAO	DOTAÇÃO INICIAL	DOTAÇÃO ATUALIZADA (a)	DESPESAS EMPENHADAS No Bimestre	DESPESAS EMPENHADAS Até o Bimestre (b)	DESPESAS EMPENHADAS % (b/total b)	SALDO (c) = (a-b)	DESPESAS LIQUIDADAS No Bimestre	DESPESAS LIQUIDADAS Até o Bimestre (d)	DESPESAS LIQUIDADAS % (d/total d)	SALDO (e) = (a-d)	INSCRITAS EM RESTOS A PAGAR NÃO PROCESSADOS (f)
18.541 - Preservacao e Conservacao Ambiental	39.775,19	74.775,19	18.030,00	39.246,38	0,02	35.528,81	0,00	21.216,38	0,02	53.558,81	0,00
18.542 - Controle Ambiental	3.981.558,40	12.270.784,77	289.279,40	11.009.519,34	6,91	1.261.275,43	1.955.210,59	6.779.288,47	5,11	5.491.506,30	0,00
18.695 - Turismo	49.850,50	29.850,50	0,00	0,00	0,00	29.850,50	0,00	0,00	0,00	29.850,50	0,00
20 - AGRICULTURA	**926.256,21**	**1.449.256,21**	**221.315,78**	**1.247.455,97**	**0,78**	**201.800,24**	**262.409,17**	**1.151.274,08**	**0,87**	**297.982,13**	**0,00**
20.605 - Abastecimento	825.108,44	1.347.108,44	221.315,78	1.247.455,97	0,78	199.652,47	260.409,17	1.151.274,08	0,87	295.834,36	0,00
20.608 - Promoção da Produção Agropecuária	17.547,88	8.547,88	0,00	0,00	0,00	8.547,88	0,00	0,00	0,00	8.547,88	0,00
20.609 - Defesa Agropecuária	67.221,87	37.221,87	0,00	0,00	0,00	37.221,87	0,00	0,00	0,00	37.221,87	0,00
20.661 - Promocao Comercial	16.378,02	16.378,02	0,00	0,00	0,00	16.378,02	0,00	0,00	0,00	16.378,02	0,00
21 - ORGANIZAÇÃO AGRÁRIA	**12.868,44**	**12.868,44**	**0,00**	**0,00**	**0,00**	**12.868,44**	**0,00**	**0,00**	**0,00**	**12.868,44**	**0,00**
21.608 - Promoção da Produção Agropecuária	12.868,44	12.868,44	0,00	0,00	0,00	12.868,44	0,00	0,00	0,00	12.868,44	0,00
24 - COMUNICAÇÕES	**115.816,00**	**95.816,00**	**0,00**	**0,00**	**0,00**	**95.816,00**	**0,00**	**0,00**	**0,00**	**95.816,00**	**0,00**
24.131 - Comunicacao Social	115.816,00	95.816,00	0,00	0,00	0,00	95.816,00	0,00	0,00	0,00	95.816,00	0,00
25 - ENERGIA	**160.160,00**	**160,00**	**0,00**	**0,00**	**0,00**	**160,00**	**0,00**	**0,00**	**0,00**	**160,00**	**0,00**
25.751 - Conservacao de Energia	160.160,00	160,00	0,00	0,00	0,00	160,00	0,00	0,00	0,00	160,00	0,00
26 - TRANSPORTE	**771.180,80**	**1.906.180,80**	**195.729,10**	**1.793.776,44**	**1,13**	**112.404,36**	**436.433,55**	**1.660.708,78**	**1,25**	**245.472,02**	**0,00**
26.122 - Administracao Geral	771.180,80	1.906.180,80	195.729,10	1.793.776,44	1,13	112.404,36	436.433,55	1.660.708,78	1,25	245.472,02	0,00
27 - DESPORTO E LAZER	**1.071.256,29**	**1.896.349,74**	**382.456,45**	**1.416.840,58**	**0,89**	**479.509,16**	**503.231,36**	**1.214.924,10**	**0,92**	**681.425,64**	**0,00**
27.812 - Desporto Comunitario	1.071.256,29	1.896.349,74	382.456,45	1.416.840,58	0,89	479.509,16	503.231,36	1.214.924,10	0,92	681.425,64	0,00
99 - RESERVA DE CONTIGÊNCIA	**3.101.298,70**	**440.283,25**	**0,00**	**0,00**	**0,00**	**440.283,25**	**0,00**	**0,00**	**0,00**	**440.283,25**	**0,00**
99.999 - RESERVA DE CONTINGENCIA	3.101.298,70	440.283,25	0,00	0,00	0,00	440.283,25	0,00	0,00	0,00	440.283,25	0,00
TOTAL (III) = (I + II)	**160.768.901,99**	**206.119.718,74**	**20.127.647,15**	**159.273.318,50**	**100,00**	**46.846.400,24**	**35.438.221,15**	**132.549.957,23**	**100,00**	**73.569.761,51**	**0,00**

MARCIO CLAY DA COSTA SERRAO:62036785304 Assinado de forma digital por MARCIO CLAY DA COSTA SERRAO:62036785304 Dados: 2024.10.21 13:03:37 -03'00'

PAULO JORGE DE OLIVEIRA:54888020 Assinado de forma digital por PAULO JORGE DE OLIVEIRA:54888020 Dados: 2024.10.21 13:06:31 -03'00'

Documento assinado digitalmente
MEDIANE DOS SANTOS GUEDES
Data: 21/10/2024 14:37:36-0300
Verifique em https://validar.iti.gov.br

ESTADO DO AMAPA

MUNICIPIO DE LARANJAL DO JARI

CONSOLIDADO

RELATÓRIO RESUMIDO DA EXECUÇÃO ORÇAMENTÁRIA - RREO : 2024

BALANÇO ORÇAMENTÁRIO

ORÇAMENTOS FISCAL E DA SEGURIDADE SOCIAL

JANEIRO/2024 A AGOSTO/2024

RREO - Anexo 1 (LRF, Art. 52, inciso I; alíneas "a" e "b_" do inciso II e §1º)

R$ 1,00

RECEITAS	PREVISÃO INICIAL	PREVISÃO ATUALIZADA (a)	RECEITAS REALIZADAS No Bimestre (b)	RECEITAS REALIZADAS % (b/a)	RECEITAS REALIZADAS Até o Bimestre (c)	% (c/a)	SALDO A REALIZAR (a-c)
RECEITAS DE CAPITAL	**13.815.292,53**	**13.815.292,53**	**1.721.260,58**	**12,46**	**1.721.260,58**	**12,46**	**12.093.941,95**
OPERAÇÕES DE CRÉDITO	**0,00**	**0,00**	**0,00**	**0,00**	**0,00**	**0,00**	**0,00**
Operações de Crédito - Mercado Interno	0,00	0,00	0,00	0,00	0,00	0,00	0,00
Operações de Crédito - Mercado Externo	0,00	0,00	0,00	0,00	0,00	0,00	0,00
ALIENAÇÃO DE BENS	**0,00**	**0,00**	**0,00**	**0,00**	**0,00**	**0,00**	**0,00**
Alienação de Bens Móveis	0,00	0,00	0,00	0,00	0,00	0,00	0,00
Alienação de Bens Imóveis	0,00	0,00	0,00	0,00	0,00	0,00	0,00
Alienação de Bens Intangíveis	0,00	0,00	0,00	0,00	0,00	0,00	0,00
AMORTIZAÇÕES DE EMPRÉSTIMOS	**0,00**	**0,00**	**0,00**	**0,00**	**0,00**	**0,00**	**0,00**
TRANSFERÊNCIAS DE CAPITAL	**13.815.292,53**	**13.815.292,53**	**1.721.260,58**	**12,46**	**1.721.260,58**	**12,46**	**12.093.941,95**
Transferências da União e de suas Entidades	9.589.620,00	9.589.620,00	1.721.260,58	17,95	1.721.260,58	17,95	7.868.359,42
Transferências dos Estados e do Distrito Federal e de suas Entidades	4.225.582,53	4.225.582,53	0,00	0,00	0,00	0,00	4.225.582,53
Transferências dos Municípios e de suas Entidades	0,00	0,00	0,00	0,00	0,00	0,00	0,00
Transferências de Instituições Privadas	0,00	0,00	0,00	0,00	0,00	0,00	0,00
Transferências de Outras Instituições Públicas	0,00	0,00	0,00	0,00	0,00	0,00	0,00
Transferências do Exterior	0,00	0,00	0,00	0,00	0,00	0,00	0,00
Transferências de Pessoas Físicas	0,00	0,00	0,00	0,00	0,00	0,00	0,00
Transferências Provenientes de Depósitos Não Identificados	0,00	0,00	0,00	0,00	0,00	0,00	0,00
OUTRAS RECEITAS DE CAPITAL	**0,00**	**0,00**	**0,00**	**0,00**	**0,00**	**0,00**	**0,00**
Integralização do Capital Social	0,00	0,00	0,00	0,00	0,00	0,00	0,00
Remuneração das Disponibilidades do Tesouro	0,00	0,00	0,00	0,00	0,00	0,00	0,00
Resgate de Títulos do Tesouro	0,00	0,00	0,00	0,00	0,00	0,00	0,00
Demais Receitas de Capital	0,00	0,00	0,00	0,00	0,00	0,00	0,00
RECEITAS (INTRA-ORÇAMENTÁRIAS) (II)	**0,00**	**0,00**	**0,00**	**0,00**	**0,00**	**0,00**	**0,00**
SUBTOTAL DAS RECEITAS (III) = (I + II)	**160.768.901,99**	**160.768.901,99**	**38.795.376,83**	**24,13**	**136.237.464,94**	**84,74**	**24.531.437,05**
OPERAÇÕES DE CRÉDITO / REFINANCIAMENTO (IV)	**0,00**	**0,00**	**0,00**	**0,00**	**0,00**	**0,00**	**0,00**
Operações de Crédito - Mercado Interno	0,00	0,00	0,00	0,00	0,00	0,00	0,00
Mobiliária	0,00	0,00	0,00	0,00	0,00	0,00	0,00
Contratual	0,00	0,00	0,00	0,00	0,00	0,00	0,00
Operações de Crédito - Mercado Externo	0,00	0,00	0,00	0,00	0,00	0,00	0,00
Mobiliária	0,00	0,00	0,00	0,00	0,00	0,00	0,00
Contratual	0,00	0,00	0,00	0,00	0,00	0,00	0,00
SUBTOTAL COM REFINANCIAMENTO (V) = (III + IV)	**160.768.901,99**	**160.768.901,99**	**38.795.376,83**	**0,00**	**136.237.464,94**	**0,00**	**24.531.437,05**
DÉFICIT (VI)					**0,00**		
TOTAL COM DÉFICIT (VII) = (V + VI)	**160.768.901,99**	**160.768.901,99**	**38.795.376,83**	**24,13**	**136.237.464,94**	**84,74**	**24.531.437,05**
SALDOS DE EXERCÍCIOS ANTERIORES	**0,00**	**0,00**			**0,00**		
Recursos Arrecadados em Exercícios Anteriores - RPPS	0,00	0,00					
Superávit Financeiro Utilizado para Créditos Adicionais	0,00	0,00			0,00		

ESTADO DO AMAPA

MUNICIPIO DE LARANJAL DO JARI

CONSOLIDADO

RELATÓRIO RESUMIDO DA EXECUÇÃO ORÇAMENTÁRIA - RREO : 2024

BALANÇO ORÇAMENTÁRIO

ORÇAMENTOS FISCAL E DA SEGURIDADE SOCIAL

JANEIRO/2024 A AGOSTO/2024

RREO - Anexo 1 (LRF, Art. 52, inciso I; alíneas "a" e "b_" do inciso II e §1º)

R$ 1,00

DESPESAS	DOTAÇÃO INICIAL (d)	DOTAÇÃO ATUALIZADA (e)	DESPESAS EMPENHADAS No Bimestre	DESPESAS EMPENHADAS Até o Bimestre (f)	SALDO (g) = (e-f)	DESPESAS LIQUIDADAS No Bimestre	DESPESAS LIQUIDADAS Até o Bimestre (h)	SALDO (i) = (e-h)	DESPESAS PAGAS ATÉ O BIMESTRE (j)	INSCRITAS EM RESTOS A PAGAR NÃO PROCESSADOS (k)
DESPESAS (EXCETO INTRA-ORÇAMENTÁRIAS) (VIII)	**160.768.901,99**	**206.119.718,74**	**20.127.647,15**	**159.273.318,50**	**46.846.400,24**	**35.438.221,15**	**132.549.957,23**	**73.569.761,51**	**124.044.915,65**	**0,00**
DESPESA CORRENTES	**133.560.788,23**	**173.758.918,28**	**14.756.169,35**	**145.137.745,51**	**28.621.164,37**	**29.257.821,51**	**120.859.932,62**	**52.899.977,66**	**115.983.656,58**	**0,00**
PESSOAL E ENCARGOS SOCIAIS	84.685.210,29	99.254.119,09	5.179.823,58	86.572.852,82	11.681.266,27	17.022.148,84	76.907.479,53	21.346.639,56	76.344.640,35	0,00
JUROS E ENCARGOS DA DÍVIDA	0,00	0,00	0,00	0,00	0,00	0,00	0,00	0,00	0,00	0,00
OUTRAS DESPESAS CORRENTES	38.875.577,94	74.504.791,19	9.570.345,77	58.564.893,09	16.939.898,10	12.235.672,67	43.951.453,09	31.553.338,10	39.739.012,63	0,00
Transferências a Municípios	0,00	0,00	0,00	0,00	0,00	0,00	0,00	0,00	0,00	0,00
Demais Despesas Correntes	38.875.577,94	74.504.791,19	9.570.345,77	58.564.893,09	16.939.898,10	12.235.672,67	43.951.453,09	30.613.439,57	39.739.012,63	0,00
DESPESAS DE CAPITAL	**24.106.823,06**	**31.920.525,21**	**5.377.477,80**	**14.135.572,59**	**17.784.952,62**	**6.180.399,64**	**11.691.024,61**	**20.229.500,60**	**8.961.259,07**	**0,00**
INVESTIMENTOS	22.306.250,71	30.119.952,86	5.377.477,80	12.635.572,59	17.484.380,27	5.945.766,46	10.866.899,92	19.213.053,94	8.177.134,18	0,00
INVERSÕES FINANCEIRAS	0,00	0,00	0,00	0,00	0,00	0,00	0,00	0,00	0,00	0,00
AMORTIZAÇÃO DA DÍVIDA	1.800.572,35	1.800.572,35	0,00	1.500.000,00	300.572,35	234.633,18	784.125,69	1.016.446,66	784.125,69	0,00
RESERVA DE CONTINGÊNCIA	**3.101.298,70**	**440.283,25**			**440.283,25**			**440.283,25**		
DESPESAS (INTRA-ORÇAMENTÁRIAS) (IX)	**0,00**	**0,00**	**0,00**	**0,00**	**0,00**	**0,00**	**0,00**	**0,00**	**0,00**	**0,00**
SUBTOTAL DAS DESPESAS (X) = (VII + IX)	**160.768.901,99**	**206.119.718,74**	**20.127.647,15**	**159.273.318,50**	**46.846.400,24**	**35.438.221,15**	**132.549.957,23**	**73.569.761,51**	**124.044.915,65**	**0,00**
AMORTIZAÇÃO DA DÍVIDA / REFINANCIAMENTO (XI)	**0,00**	**0,00**	**0,00**	**0,00**	**0,00**	**0,00**	**0,00**	**0,00**	**0,00**	**0,00**
Amortização da Dívida Interna	0,00	0,00	0,00	0,00	0,00	0,00	0,00	0,00	0,00	0,00
Dívida Mobiliária	0,00	0,00	0,00	0,00	0,00	0,00	0,00	0,00	0,00	0,00
Dívida Contratual	0,00	0,00	0,00	0,00	0,00	0,00	0,00	0,00	0,00	0,00
Amortização da Dívida Externa	0,00	0,00	0,00	0,00	0,00	0,00	0,00	0,00	0,00	0,00
Dívida Mobiliária	0,00	0,00	0,00	0,00	0,00	0,00	0,00	0,00	0,00	0,00
Dívida Contratual	0,00	0,00	0,00	0,00	0,00	0,00	0,00	0,00	0,00	0,00
SUBTOTAL C/ REFINANCIAMENTO (XII) = (X+XI)	**160.768.901,99**	**206.119.718,74**	**20.127.647,15**	**159.273.318,50**	**46.846.400,24**	**35.438.221,15**	**132.549.957,23**	**73.569.761,51**	**124.044.915,65**	**0,00**
SUPERÁVIT (XIII)				**0,00**			**3.687.507,71**		**12.192.549,09**	
TOTAL COM SUPERÁVIT (XIV) = (XII + XIII)	**160.768.901,99**	**206.119.718,74**	**20.127.647,15**	**159.273.318,50**	**46.846.400,24**	**35.438.221,15**	**136.237.464,94**	**73.569.761,51**	**136.237.464,94**	**0,00**
RESERVA DO RPPS	**0,00**	**0,00**			**0,00**			**0,00**		

MARCIO CLAY DA COSTA SERRAO:62036785304 Assinado de forma digital por MARCIO CLAY DA COSTA SERRAO:62036785304 Dados: 2024.10.21 13:06:20 -03'00'

PAULO JORGE DE OLIVEIRA:54888020 Assinado de forma digital por PAULO JORGE DE OLIVEIRA:54888020 Dados: 2024.10.21 13:06:51 -03'00'

Documento assinado digitalmente
MEDIANE DOS SANTOS GUEDES
Data: 21/10/2024 14:37:36-0300
Verifique em https://validar.iti.gov.br

ESTADO DO AMAPA
MUNICIPIO DE LARANJAL DO JARI
ORÇAMENTO FISCAL E DA SEGURIDADE SOCIAL
RREO - ANEXO 3 (LRF, Art. 53, inciso II)

RELATÓRIO RESUMIDO DA EXECUÇÃO ORÇAMENTÁRIA - RREO : 2024

DEMONSTRATIVO DA RECEITA CORRENTE LÍQUIDA
SETEMBRO/2023 A AGOSTO/2024

R$ 1,00

ESPECIFICAÇÃO	SETEMBRO 2023	OUTUBRO 2023	NOVEMBRO 2023	DEZEMBRO 2023	JANEIRO 2024	FEVEREIRO 2024	MARÇO 2024	ABRIL 2024	MAIO 2024	JUNHO 2024	JULHO 2024	AGOSTO 2024	TOTAL 12 MESES	PREVISÃO ATUALIZADA 2024
RECEITAS CORRENTES (I)	11.944.660,49	11.726.513,49	15.187.754,65	21.137.327,29	15.011.886,64	13.832.196,72	14.312.921,79	14.553.431,29	14.933.431,29	23.296.506,14	15.786.515,57	205.157.774,79	146.953.099,46	
Impostos, Taxas e Contribuições de Melhoria	1.121.432,26	790.640,32	719.714,34	1.403.403,02	1.005.946,12	687.277,91	1.046.327,14	477.109,44	1.103.189,69	782.246,96	448.195,03	9.665.682,22	6.750.937,50	
IPTU	52.459,89	52.459,89	52.459,89	52.459,89	52.459,89	52.459,89	52.459,89	52.459,89	52.459,89	52.459,89	52.459,89	629.518,68	629.518,68	
ISS	429.345,89	293.312,86	288.285,15	501.815,69	333.022,42	208.330,20	231.987,89	246.842,12	227.140,18	190.534,35	271.988,49	2.337.113,85	3.481.939,38	2.270.946,41
ITBI	4.250,00	1.372,81	11.500,00	7.408,83	2.986,00	8.700,00	3.100,00	7.791,96	9.912,28	3.337,23	68.323,41	74.091,88		
ITRF	4.250,00	1.372,81	11.500,00	7.408,83	2.986,00	8.700,00	3.100,00	7.791,96	9.912,28	3.337,23	68.323,41	74.091,88		
Outros Impostos, Taxas e Contribuições de Melhoria	615.000,00	476.215,22	415.616,03	798.348,09	1.101.114,17	828.880,79	900.505,07	566.000,07	176.991,72	304.990,37	7.140.450,26	4.041.954,21		
Contribuições	300.004,32	184.195,30	0,00	100.000,00	0,00	162.803,38	91.124,09	0,00	0,00	0,00	679.053,07	1.161.944,23		
Receita Patrimonial	300.004,32	272.797,02	236.853,17	219.208,58	237.451,47	189.417,48	185.283,07	5.679.316,90	5.852.600,31	4.246.210,31	5.460.910,65	23.127.944,25	742.898,64	742.898,64
Receitas Financeiras	300.004,32	272.797,02	236.853,17	219.208,58	237.451,47	189.417,48	185.283,07	5.679.316,90	5.852.600,31	4.246.210,31	5.460.910,65	23.127.944,25	742.898,64	742.898,64
Receitas Imobiliárias	0,00	0,00	0,00	0,00	0,00	0,00	0,00	0,00	0,00	0,00	0,00	0,00	0,00	0,00
Receitas de Valores Mobiliários	0,00	0,00	0,00	0,00	0,00	0,00	0,00	0,00	0,00	0,00	0,00	0,00	0,00	0,00
Receitas Agropecuárias	0,00	0,00	0,00	0,00	0,00	0,00	0,00	0,00	0,00	0,00	0,00	0,00	0,00	0,00
Receita Industrial	0,00	0,00	0,00	0,00	0,00	0,00	0,00	0,00	0,00	0,00	0,00	0,00	0,00	0,00
Transferências Correntes	10.561.103,90	10.464.024,40	14.198.221,64	19.913.924,59	13.731.194,81	17.187.877,34	14.603.205,05	13.564.946,12	17.374.914,96	8.347.610,30	14.449.935,84	174.537.951,15	129.802.691,64	
Cota-Parte do FPM	1.893.732,40	1.893.732,40	2.997.117,69	3.731.500,33	2.601.126,11	2.443.480,18	2.470.105,18	2.282.703,24	2.286.003,88	2.473.105,28	2.815.035,47	29.301.337,15	21.963.395,85	
Cota-Parte do ITR	25,00	20,00	38.369,79	3.000,00	33,00	31.000,00	392,00	0,00	0,00	0,00	0,00	69.839,79	69.839,79	
Cota-Parte do IPVA	2.017,00	2.017,00	2.017,00	2.017,00	2.017,00	2.017,00	2.017,00	2.017,00	2.017,00	2.017,00	2.017,00	24.204,00	24.204,00	
Transferências da LC 61/1989	9.715,03	9.715,03	9.715,03	9.715,03	9.715,03	9.715,03	9.715,03	9.715,03	9.715,03	9.715,03	9.715,03	116.580,36		
Outras Transferências Correntes	3.342.657,47	3.345.559,17	4.347.245,13	6.546,89	5.666,87	8.114,95	6.422,13	8.152,52	9.129,40	6.852,52	5.600,00	15.055.146,68	15.055.146,68	
Demais Receitas Correntes	3.312.305,20	3.345.559,17	4.336.425,23	2.883.136,68	4.353.479,68	5.533.383,34	3.532.261,70	3.054.691,90	12.588.883,10	4.647.438,89	67.158.455,92	30.065.413,26	223.327,45	223.327,45
Outras Receitas Correntes	1.269,82	1.137,20	2.837,23	674,12	0,00	1.346,60	674,12	31.585,76	674,12	45.896,45	223.327,45			
DEDUÇÕES (II)	719.956,88	667.864,40	990.138,62	991.536,17	1.032.238,09	1.327.290,54	937.988,14	1.014.386,14	987.898,92	1.088.823,92	937.483,84	1.033.472,42	11.536.318,68	0,00
Contrib. de Servidores para o Plano de Previdência	0,00	0,00	0,00	0,00	0,00	0,00	0,00	0,00	0,00	0,00	0,00	0,00	0,00	0,00
Compensação Financeira entre os Regimes	0,00	0,00	0,00	0,00	0,00	0,00	0,00	0,00	0,00	0,00	0,00	0,00	0,00	0,00
Restituições de Arrecadações de Receitas Previdenciárias	0,00	0,00	0,00	0,00	0,00	0,00	0,00	0,00	0,00	0,00	0,00	0,00	0,00	0,00
Dedução de Receita para Formação do FUNDEB	719.956,88	667.864,40	990.138,62	991.536,17	1.032.238,09	1.327.290,54	937.988,14	1.014.386,14	987.898,92	1.088.823,92	937.483,84	1.033.472,42	11.536.318,68	0,00
RECEITA CORRENTE LÍQUIDA (III) = (I - II)	11.224.703,61	11.058.649,09	14.197.616,03	20.146.791,12	14.979.647,55	14.504.906,18	13.374.933,65	13.539.045,15	13.945.532,37	22.207.682,22	14.848.031,73	194.621.456,37	135.416.780,78	
(-) Transferências obrigatórias da União relativas às emendas individuais (art. 166-A, § 1º, da CF) (IV)	0,00	0,00	0,00	1.320,00	0,00	0,00	0,00	0,00	0,00	1.000,00	0,00	3.710,00	0,00	
(-) Transferências obrigatórias de Undividuais às emendas individuais (art. 166-A, § 1º, da CF) (V)	0,00	0,00	0,00	1.320,00	0,00	0,00	0,00	0,00	0,00	1.000,00	0,00	3.710,00	0,00	
RECEITA CORRENTE LÍQUIDA AJUSTADA PARA CÁLCULO DOS LIMITES DE ENDIVIDAMENTO (VI = (III - IV)	11.224.703,61	11.058.649,09	14.197.616,03	20.145.471,12	14.979.647,55	14.504.906,18	13.374.933,65	13.539.045,15	13.945.532,37	22.206.682,22	14.848.031,73	194.617.746,37	135.416.780,78	
(-) Transferências obrigatórias de Undividuais às emendas de bancada (art. 166, § 16, da CF) (VII)	0,00	0,00	0,00	0,00	0,00	0,00	0,00	0,00	0,00	0,00	0,00	0,00	0,00	
(-) Transferências de Undividuais a estados e municípios para custeio dos serviços de saúde e de assistência e assistência (art. 167, § 1º, VII) (VIII)	0,00	0,00	0,00	0,00	0,00	0,00	0,00	0,00	0,00	0,00	0,00	0,00	0,00	
(-) Outras Deduções Constitucionais ou Legais (VIII)	0,00	0,00	0,00	0,00	0,00	0,00	0,00	0,00	0,00	0,00	0,00	0,00	0,00	
RECEITA CORRENTE LÍQUIDA AJUSTADA PARA CÁLCULO DOS LIMITES DA DESPESA COM PESSOAL (XI) = (VI - (V) + (VII)	11.224.703,61	11.058.649,09	14.197.616,03	20.145.471,12	14.979.647,55	14.504.906,18	13.374.933,65	13.539.045,15	13.945.532,37	22.206.682,22	14.848.031,73	194.617.746,37	135.416.780,78	

Documento assinado digitalmente
MARCIO CLAYTA COSTA
CPF: 508.620.362-04
Data: 21/10/2024 14:17:14-0300
Verifique em https://validar.iti.gov.br

PAULO JORGE DE OLIVEIRA SABBAS
CPF: 408.820.562-20
Data: 21/10/2024 14:17:37-0300
Verifique em https://validar.iti.gov.br

Documento assinado digitalmente
MEDIANE DOS SANTOS GUEDES
Data: 21/10/2024 14:31:16-0300
Verifique em https://validar.iti.gov.br

[1600279:11212:GovNet by Link3 Versão:2024102017] SIAFIC do MUNICIPIO DE LARANJAL DO JARI # 1/1.00

ESTADO DO AMAPA — **RELATÓRIO RESUMIDO DA EXECUÇÃO ORÇAMENTÁRIA - RREO : 2024**
MUNICIPIO DE LARANJAL DO JARI
DEMONSTRATIVO DAS RECEITAS E DESPESAS PREVIDENCIÁRIAS E DAS RECEITAS E DESPESAS ASSOCIADAS ÀS PENSÕES E
ORÇAMENTO DA SEGURIDADE SOCIAL — JANEIRO/2024 A AGOSTO/2024
RREO - Anexo 4 (LRF, Art. 53, inciso II) — R$ 1,00

REGIME PRÓPRIO DE PREVIDÊNCIA DOS SERVIDORES - RPPS
FUNDO EM REPARTIÇÃO (PLANO FINANCEIRO)

RECEITAS PREVIDENCIÁRIAS - RPPS (FUNDO EM REPARTIÇÃO)	PREVISÃO ATUALIZADA (a)	RECEITAS REALIZADAS Até o Bimestre (b)
RECEITAS CORRENTES (VII)	**0,00**	**0,00**
Receita de Contribuições dos Segurados	0,00	0,00
Ativo	0,00	0,00
Inativo	0,00	0,00
Pensionista	0,00	0,00
Receita de Contribuições Patronais	0,00	0,00
Ativo	0,00	0,00
Inativo	0,00	0,00
Pensionista	0,00	0,00
Receita Patrimonial	0,00	0,00
Receitas Imobiliárias	0,00	0,00
Receitas de Valores Mobiliários	0,00	0,00
Outras Receitas Patrimoniais	0,00	0,00
Receita de Serviços	0,00	0,00
Outras Receitas Correntes	0,00	0,00
Compensação Financeira entre os regimes	0,00	0,00
Demais Receitas Correntes	0,00	0,00
RECEITAS DE CAPITAL (VIII)	**0,00**	**0,00**
Alienação de Bens, Direitos e Ativos	0,00	0,00
Amortização de Empréstimos	0,00	0,00
Outras Receitas de Capital	0,00	0,00
TOTAL DAS RECEITAS DO FUNDO EM REPARTIÇÃO (IX) = (VII + VIII)	**0,00**	**0,00**

DESPESAS PREVIDENCIÁRIAS - RPPS (FUNDO EM CAPITALIZAÇÃO)	DOTAÇÃO ATUALIZADA (c)	DESPESAS EMPENHADAS (d)	DESPESAS LIQUIDADAS (e)	DESPESAS PAGAS (f)	INSCRITAS EM RESTOS A PAGAR NÃO PROCESSADOS No Exercício (g)
Benefícios	0,00	0,00	0,00	0,00	0,00
Aposentadorias	0,00	0,00	0,00	0,00	0,00
Pensões por Morte	0,00	0,00	0,00	0,00	0,00
Outras Despesas Previdenciárias	0,00	0,00	0,00	0,00	0,00
Compensação Financeira entre os regimes	0,00	0,00	0,00	0,00	0,00
Demais Despesas Previdenciárias	0,00	0,00	0,00	0,00	0,00
TOTAL DAS DESPESAS DO FUNDO EM REPARTIÇÃO (X)	**0,00**	**0,00**	**0,00**	**0,00**	**0,00**
RESULTADO PREVIDENCIÁRIO - FUNDO EM REPARTIÇÃO (XI) = (IX – X)2	**0,00**	**0,00**	**0,00**	**0,00**	

APORTES DE RECURSOS PARA O FUNDO EM CAPITALIZAÇÃO DO RPPS	APORTES REALIZADOS
Recursos para Cobertura de Insuficiências Financeiras	0.0
Recursos para Formação de Reserva	0.0

BENS E DIREITOS DO RPPS (FUNDO EM REPARTIÇÃO)	SALDO ATUAL
Caixa e Equivalentes de Caixa	0.0
Investimentos e Aplicações	0.0
Outros Bens e Direitos	0.0

[1600279:11212:GovNet by Link3 Versão:2024102017] SIAFIC do MUNICIPIO DE LARANJAL DO JARI # 2/3

ESTADO DO AMAPA — **RELATÓRIO RESUMIDO DA EXECUÇÃO ORÇAMENTÁRIA - RREO : 2024**
MUNICIPIO DE LARANJAL DO JARI
DEMONSTRATIVO DAS RECEITAS E DESPESAS PREVIDENCIÁRIAS E DAS RECEITAS E DESPESAS ASSOCIADAS ÀS PENSÕES E
ORÇAMENTO DA SEGURIDADE SOCIAL — JANEIRO/2024 A AGOSTO/2024
RREO - Anexo 4 (LRF, Art. 53, inciso II) — R$ 1,00

REGIME PRÓPRIO DE PREVIDÊNCIA DOS SERVIDORES - RPPS
FUNDO EM CAPITALIZAÇÃO (PLANO PREVIDENCIÁRIO)

RECEITAS PREVIDENCIÁRIAS - RPPS (FUNDO EM CAPITALIZAÇÃO)	PREVISÃO ATUALIZADA (a)	RECEITAS REALIZADAS Até o Bimestre (b)
RECEITAS CORRENTES (I)	**0,00**	**0,00**
Receita de Contribuições dos Segurados	0,00	0,00
Ativo	0,00	0,00
Inativo	0,00	0,00
Pensionista	0,00	0,00
Receita de Contribuições Patronais	0,00	0,00
Ativo	0,00	0,00
Inativo	0,00	0,00
Pensionista	0,00	0,00
Receita Patrimonial	0,00	0,00
Receitas Imobiliárias	0,00	0,00
Receitas de Valores Mobiliários	0,00	0,00
Outras Receitas Patrimoniais	0,00	0,00
Receita de Serviços	0,00	0,00
Outras Receitas Correntes	0,00	0,00
Compensação Financeira entre os regimes	0,00	0,00
Receita de Aportes Periódicos para Amortização de Déficit Atuarial do RPPS (II)1	0,00	0,00
Demais Receitas Correntes	0,00	0,00
RECEITAS DE CAPITAL (III)	**0,00**	**0,00**
Alienação de Bens, Direitos e Ativos	0,00	0,00
Amortização de Empréstimos	0,00	0,00
Outras Receitas de Capital	0,00	0,00
TOTAL DAS RECEITAS DO FUNDO EM CAPITALIZAÇÃO - (IV) = (I + III - II)	**0,00**	**0,00**

DESPESAS PREVIDENCIÁRIAS - RPPS (FUNDO EM CAPITALIZAÇÃO)	DOTAÇÃO ATUALIZADA (c)	DESPESAS EMPENHADAS Até o Bimestre (d)	DESPESAS LIQUIDADAS Até o Bimestre (e)	DESPESAS PAGAS Até o Bimestre (f)	INSCRITAS EM RESTOS A PAGAR NÃO PROCESSADOS No Exercício (g)
Benefícios	0,00	0,00	0,00	0,00	0,00
Aposentadorias	0,00	0,00	0,00	0,00	0,00
Pensões por Morte	0,00	0,00	0,00	0,00	0,00
Outras Despesas Previdenciárias	0,00	0,00	0,00	0,00	0,00
Compensação Financeira entre os regimes	0,00	0,00	0,00	0,00	0,00
Demais Despesas Previdenciárias	0,00	0,00	0,00	0,00	0,00
TOTAL DAS DESPESAS DO FUNDO EM CAPITALIZAÇÃO (V)	**0,00**	**0,00**	**0,00**	**0,00**	**0,00**
RESULTADO PREVIDENCIÁRIO - FUNDO EM CAPITALIZAÇÃO (VI) = (IV – V)2	**0,00**	**0,00**	**0,00**	**0,00**	

RECURSOS RPPS ARRECADADOS EM EXERCÍCIOS ANTERIORES	PREVISÃO ORÇAMENTÁRIA
VALOR	0.0
RESERVA ORÇAMENTÁRIA DO RPPS	**PREVISÃO ORÇAMENTÁRIA**
VALOR	0.0

APORTES DE RECURSOS PARA O FUNDO EM CAPITALIZAÇÃO DO RPPS	APORTES REALIZADOS
Plano de Amortização - Contribuição Patronal Suplementar	0.0
Plano de Amortização - Aporte Periódico de Valores Predefinidos	0.0
Outros Aportes para o RPPS	0.0
Recursos para Cobertura de Déficit Financeiro	0.0

BENS E DIREITOS DO RPPS (FUNDO EM CAPITALIZAÇÃO)	SALDO ATUAL
Caixa e Equivalentes de Caixa	0.0
Investimentos e Aplicações	0.0
Outros Bens e Direitos	0.0

[1600279:11212:GovNet by Link3 Versão:2024102017] SIAFIC do MUNICIPIO DE LARANJAL DO JARI # 1/3

ESTADO DO AMAPA — **RELATÓRIO RESUMIDO DA EXECUÇÃO ORÇAMENTÁRIA - RREO : 2024**
MUNICIPIO DE LARANJAL DO JARI
DEMONSTRATIVO DAS RECEITAS E DESPESAS PREVIDENCIÁRIAS E DAS RECEITAS E DESPESAS ASSOCIADAS ÀS PENSÕES E
ORÇAMENTO DA SEGURIDADE SOCIAL — JANEIRO/2024 A AGOSTO/2024
RREO - Anexo 4 (LRF, Art. 53, inciso II) — R$ 1,00

REGIME PRÓPRIO DE PREVIDÊNCIA DOS SERVIDORES - RPPS
ADMINISTRAÇÃO DO REGIME PRÓPRIO DE PREVIDÊNCIA DOS SERVIDORES - RPPS

RECEITAS DA ADMINISTRAÇÃO - RPPS	PREVISÃO ATUALIZADA (a)	RECEITAS REALIZADAS Até o Bimestre (b)
Receitas Correntes	0,00	0,00
TOTAL DAS RECEITAS DA ADMINISTRAÇÃO RPPS (XII)	**0,00**	**0,00**

DESPESAS DA ADMINISTRAÇÃO - RPPS	DOTAÇÃO ATUALIZADA (c)	DESPESAS EMPENHADAS (d)	DESPESAS LIQUIDADAS (e)	DESPESAS PAGAS (f)	INSCRITAS EM RESTOS A PAGAR NÃO PROCESSADOS No Exercício (g)
Despesas Correntes (XIII)	0,00	0,00	0,00	0,00	0,00
Pessoal e Encargos Sociais	0,00	0,00	0,00	0,00	0,00
Demais Despesas Correntes	0,00	0,00	0,00	0,00	0,00
Despesas de Capital (XIV)	0,00	0,00	0,00	0,00	0,00
TOTAL DAS DESPESAS DA ADMINISTRAÇÃO RPPS (XV) = (XIII + XIV)	**0,00**	**0,00**	**0,00**	**0,00**	**0,00**
RESULTADO DA ADMINISTRAÇÃO RPPS (XVI) = (XII – XV)2	**0,00**	**0,00**	**0,00**	**0,00**	

BENS E DIREITOS - ADMINISTRAÇÃO DO RPPS	SALDO ATUAL
Caixa e Equivalentes de Caixa	0.0
Investimentos e Aplicações	0.0
Outros Bens e Direitos	0.0

BENEFÍCIOS PREVIDENCIÁRIOS MANTIDOS PELO TESOURO

RECEITAS PREVIDENCIÁRIAS (BENEFÍCIOS MANTIDOS PELO TESOURO)	PREVISÃO ATUALIZADA (a)	RECEITAS REALIZADAS Até o Bimestre (b)
Contribuições dos Servidores	0,00	0,00
Demais Receitas Previdenciárias	0,00	0,00
TOTAL DAS RECEITAS (BENEFÍCIOS MANTIDOS PELO TESOURO) (XVII)	**0,00**	**0,00**

DESPESAS PREVIDENCIÁRIAS (BENEFÍCIOS MANTIDOS PELO TESOURO)	DOTAÇÃO ATUALIZADA (c)	DESPESAS EMPENHADAS (d)	DESPESAS LIQUIDADAS (e)	DESPESAS PAGAS (f)	INSCRITAS EM RESTOS A PAGAR NÃO PROCESSADOS No Exercício (g)
Aposentadorias	0,00	0,00	0,00	0,00	0,00
Pensões	0,00	0,00	0,00	0,00	0,00
Outras Despesas Previdenciárias	0,00	0,00	0,00	0,00	0,00
TOTAL DAS DESPESAS (BENEFÍCIOS MANTIDOS PELO TESOURO) (XVIII)	**0,00**	**0,00**	**0,00**	**0,00**	**0,00**
RESULTADO DOS BENEFÍCIOS MANTIDOS PELO TESOURO (XIX) = (XVII - XVIII)2	**0,00**	**0,00**	**0,00**	**0,00**	

MARCIO CLAY DA COSTA — Assinado de forma digital por MARCIO CLAY DA COSTA 508620362-04 Dados: 2024.10.21 15:08:44 -03'00' — 5204
PAULO JORGE DE OLIVEIRA SABBAS — Assinado de forma digital por PAULO JORGE DE OLIVEIRA SABBAS 408820562-20 Dados: 2024.10.21 15:08:16 -03'00' — 08520

Documento assinado digitalmente
MEDIANE DOS SANTOS GUEDES
Data: 21/10/2024 14:31:16-0300
Verifique em https://validar.iti.gov.br

[1600279:11212:GovNet by Link3 Versão:2024102017] SIAFIC do MUNICIPIO DE LARANJAL DO JARI # 3/3

ESTADO DO AMAPA

MUNICIPIO DE LARANJAL DO JARI

RELATÓRIO RESUMIDO DA EXECUÇÃO ORÇAMENTÁRIA - RREO : 2024

DEMONSTRATIVO DOS RESULTADOS PRIMÁRIO E NOMINAL

ORÇAMENTOS FISCAL E DA SEGURIDADE SOCIAL

JANEIRO/2024 A AGOSTO/2024 (BIMESTRAL)

RREO – ANEXO 8 (LRF, art.53, inciso III) R$ 1,00

Juros, Encargos e Variações Monetárias Passivos (Exceto RPPS) (XXXVII)	25.000,00
RESULTADO NOMINAL (SEM RPPS) - Acima da Linha (XXXVIII) = XXXV + (XXXVI - XXXVII)	**-2.432.031,80**

ABAIXO DA LINHA

CÁLCULO DO RESULTADO NOMINAL	SALDO Em 31/Dez/2023 (a)	SALDO Até o Bimestre / 2024 (b)
DÍVIDA CONSOLIDADA (XXXIX)	**55.158.318,21**	**55.183.318,21**
DEDUÇÕES (XL)	**-21.345.771,39**	**-19.494.518,52**
Disponibilidade de Caixa	-21.367.573,84	-20.001.121,15
Disponibilidade de Caixa Bruta	37.389.325,62	42.148.938,11
(-) Restos a Pagar Processados (XLI)	9.740.768,40	4.665.547,52
(-) Depósitos Restituíveis e Valores Vinculados	49.016.131,06	57.484.511,74
Demais Haveres Financeiros	21.802,45	506.602,63
DÍVIDA CONSOLIDADA LÍQUIDA (XLII) = (XXXIX - XL)	**76.504.089,60**	**74.677.836,73**
RESULTADO NOMINAL (SEM RPPS) - Abaixo da Linha (XLIII) = (XLIIa - XLIIb)		**1.826.252,87**

META FISCAL PARA O RESULTADO PRIMÁRIO	VALOR CORRENTE
Meta fixada no Anexo de Metas Fiscais da LDO para o exercício de referência	0,00

AJUSTE METODOLÓGICO	Até o Bimestre / 2024
VARIAÇÃO DO SALDO DE RPP (XLIV) = (XLIa - XLIb) (XLIb - XLIa)	5.075.220,88
RECEITA DE ALIENAÇÃO DE INVESTIMENTOS PERMANENTES (XLV) = (XI)	0,00
VARIAÇÃO CAMBIAL (XLVI)	0,00
VARIAÇÃO DO SALDO DE PRECATÓRIOS INTEGRANTES DA DC (XLVII)	0,00
VARIAÇÃO DO SALDO DAS DEMAIS OBRIGAÇÕES INTEGRANTES DA DC (XLVIII)	0,00
OUTROS AJUSTES (XLVIX)	0,00
RESULTADO NOMINAL (SEM RPPS) AJUSTADO - Abaixo da Linha (L) = [XLIII + (XLIV - XLV - + XLVI + XLVII + XLVIII) +/- (XLIXX)]	**6.901.473,75**
RESULTADO PRIMÁRIO (SEM RPPS) - Abaixo da Linha (LI) = (L) - (XXXVI - XXXVII)	**-15.167.415,03**

INFORMAÇÕES ADICIONAIS	PREVISÃO ORÇAMENTÁRIA
SALDO DE EXERCÍCIOS ANTERIORES	0,00
Recursos Arrecadados em Exercícios Anteriores - RPPS	0,00
Superávit Financeiro Utilizado para Abertura e Reabertura de Créditos Adicionais	0,00
RESERVA ORÇAMENTÁRIA DO RPPS	0,00

MARCIO CLAY DA COSTA SERRAO:62036785204 — Assinado de forma digital por MARCIO CLAY DA COSTA SERRAO:62036785204 Dados: 2024.10.21 15:10:25 -03'00'

PAULO JORGE DE OLIVEIRA:54888808520 — Assinado de forma digital por PAULO JORGE DE OLIVEIRA:54888808520 Dados: 2024.10.21 15:09:46 -03'00'

gov.br Documento assinado digitalmente
MEDIANE DOS SANTOS GUEDES
Data: 21/10/2024 14:37:16-0300
Verifique em https://validar.iti.gov.br

ESTADO DO AMAPA

MUNICIPIO DE LARANJAL DO JARI

CONSOLIDADO

RELATÓRIO RESUMIDO DA EXECUÇÃO ORÇAMENTÁRIA - RREO : 2024

DEMONSTRATIVO DOS RESTOS A PAGAR POR PODER E ÓRGÃO

ORÇAMENTOS FISCAL E DA SEGURIDADE SOCIAL

JANEIRO/2024 A AGOSTO/2024

RREO - ANEXO 7 (LRF, art. 53, inciso V) R$ 1,00

PODER / ORGÃO	RESTOS A PAGAR PROCESSADOS – Inscritos – Em Exercícios Anteriores (a)	Inscritos – Em 31 de dezembro de 2023 (b)	Inscritos – Soma	Pagos (c)	Cancelados (d)	Saldo e=(a+b)-(c+d)	RESTOS A PAGAR NÃO PROCESSADOS – Inscritos – Em Exercícios Anteriores (f)	Inscritos – Em 31 de dezembro de 2023 (g)	Inscritos – Soma	Liquidados (h)	Pagos (i)	Cancelados (j)	Saldo k=(f+g)-(i+j)	Saldo Total L=(e+k)
RESTOS A PAGAR (NÃO INTRA-ORÇAMENTÁRIOS) (I)	1.954.526,36	8.411.341,13	10.365.867,49	6.764.189,35	0,00	3.601.678,14	13.319.857,19	17.298.681,58	30.618.538,77	9.714.816,70	8.650.947,32	0,00	21.967.591,45	25.569.269,59
PODER EXECUTIVO	923.109,18	9.327.223,90	10.250.333,08	6.687.144,12	0,00	3.563.188,96	12.801.559,59	17.448.843,31	30.250.402,90	9.350.680,83	8.282.811,45	0,00	21.967.591,45	25.530.780,41
PODER LEGISLATIVO	1.031.417,18	-915.882,77	115.534,41	77.045,23	0,00	38.489,18	518.297,60	-150.161,73	368.135,87	364.135,87	368.135,87	0,00	0,00	38.489,18
Câmara Municipal	1.031.417,18	-915.882,77	115.534,41	77.045,23	0,00	38.489,18	518.297,60	-150.161,73	368.135,87	364.135,87	368.135,87	0,00	0,00	38.489,18
Tribunal de Contas do Município	0,00	0,00	0,00	0,00	0,00	0,00	0,00	0,00	0,00	0,00	0,00	0,00	0,00	0,00
RESTOS A PAGAR (INTRA-ORÇAMENTÁRIOS) (II)	0,00	0,00	0,00	0,00	0,00	0,00	0,00	0,00	0,00	0,00	0,00	0,00	0,00	0,00
TOTAL (III) = (I + II)	1.954.526,36	8.411.341,13	10.365.867,49	6.764.189,35	0,00	3.601.678,14	13.319.857,19	17.298.681,58	30.618.538,77	9.714.816,70	8.650.947,32	0,00	21.967.591,45	25.569.269,59

MARCIO CLAY DA COSTA SERRAO:62036785204 — Assinado de forma digital por MARCIO CLAY DA COSTA SERRAO:62036785204 Dados: 2024.10.21 15:10:22 -03'00'

PAULO JORGE DE OLIVEIRA:54888808520 — Assinado de forma digital por PAULO JORGE DE OLIVEIRA:54888808520 Dados: 2024.10.21 15:10:51 -03'00'

gov.br Documento assinado digitalmente
MEDIANE DOS SANTOS GUEDES
Data: 21/10/2024 14:39:30-0300
Verifique em https://validar.iti.gov.br

ESTADO DO AMAPA

MUNICIPIO DE LARANJAL DO JARI

RELATÓRIO RESUMIDO DA EXECUÇÃO ORÇAMENTÁRIA - RREO : 2024

DEMONSTRATIVO DOS RESULTADOS PRIMÁRIO E NOMINAL

ORÇAMENTOS FISCAL E DA SEGURIDADE SOCIAL

JANEIRO/2024 A AGOSTO/2024 (BIMESTRAL)

RREO – ANEXO 8 (LRF, art.53, inciso III) R$ 1,00

ACIMA DA LINHA

RECEITAS PRIMÁRIAS	PREVISÃO ATUALIZADA	Até o Bimestre / 2024 RECEITAS REALIZADAS (a)
RECEITAS CORRENTES (I)	**146.953.699,46**	**134.516.204,36**
Impostos, Taxas e Contribuições de Melhoria	6.750.937,50	6.900.255,89
IPTU	359.976,00	167.662,01
ISS	2.270.945,41	1.913.438,51
ITBI	74.061,88	43.802,07
IRRF	3.603.220,40	4.080.026,79
Outros Impostos, Taxas e Contribuições de Melhoria	442.733,81	695.326,51
Contribuições	1.153.944,23	413.857,37
Receita Patrimonial	742.898,64	22.093.888,78
Aplicações Financeiras (II)	727.298,64	22.062.458,69
Outras Receitas Patrimoniais	15.600,00	31.430,09
Transferências Correntes	138.082.691,64	105.071.917,36
Cota-Parte do FPM	26.832.000,00	17.031.025,40
Cota-Parte do ICMS	24.065.361,98	16.666.756,93
Cota-Parte do IPVA	649.799,63	411.796,13
Cota-Parte do ITR	1.054.166,36	97,42
Transferências da LC 61/1989	173.485,58	49.732,37
Transferências do FUNDEB	53.570.438,49	22.232.576,83
Outras Transferências Correntes	31.737.439,60	48.679.932,28
Demais Receitas Correntes	223.227,45	36.284,96
Outras Receitas Financeiras (III)	0,00	0,00
Receitas Correntes Restantes	223.227,45	36.284,96
RECEITAS PRIMÁRIAS CORRENTES (EXCETO FONTES RPPS) (IV) = [I - (II + III)]	**146.226.400,82**	**112.453.745,67**
RECEITAS PRIMÁRIAS CORRENTES (COM FONTES RPPS) (V)	**0,00**	**0,00**
RECEITAS NÃO PRIMÁRIAS CORRENTES (COM FONTES RPPS) (VI)	**0,00**	**0,00**
RECEITAS DE CAPITAL (EXCETO FONTES RPPS) (VII)	**13.815.202,53**	**1.721.260,58**
Operações de Crédito (VIII)	0,00	0,00
Amortização de Empréstimos (IX)	0,00	0,00
Alienação de Bens	0,00	0,00
Receitas de Alienação de Investimentos Temporários (X)	0,00	0,00
Receitas de Alienação de Investimentos Permanentes (XI)	0,00	0,00
Outras Alienações de Bens	0,00	0,00
Transferências de Capital	13.815.202,53	1.721.260,58
Convênios	12.564.382,53	0,00
Outras Transferências de Capital	1.250.820,00	1.721.260,58
Outras Receitas de Capital	0,00	0,00
Outras Receitas de Capital Não Primárias (XII)	0,00	0,00
Outras Receitas de Capital Primárias	0,00	0,00
RECEITAS PRIMÁRIAS DE CAPITAL (EXCETO FONTES RPPS) (XIII) = [VII - (VIII + IX + X + XI + XII)]	**13.815.202,53**	**1.721.260,58**
RECEITAS PRIMÁRIAS DE CAPITAL (COM FONTES RPPS) (XIV)	**0,00**	**0,00**

ESTADO DO AMAPA

MUNICIPIO DE LARANJAL DO JARI

RELATÓRIO RESUMIDO DA EXECUÇÃO ORÇAMENTÁRIA - RREO : 2024

DEMONSTRATIVO DOS RESULTADOS PRIMÁRIO E NOMINAL

ORÇAMENTOS FISCAL E DA SEGURIDADE SOCIAL

JANEIRO/2024 A AGOSTO/2024 (BIMESTRAL)

RREO – ANEXO 8 (LRF, art.53, inciso III) R$ 1,00

RECEITAS NÃO PRIMÁRIAS DE CAPITAL (COM FONTES RPPS) (XV)	**0,00**	**0,00**
RECEITA PRIMÁRIA TOTAL (XVI) = (IV + V + XIII + XIV)	**146.226.400,82**	**112.453.745,67**
RECEITA PRIMÁRIA TOTAL (EXCETO FONTES RPPS) (XVII) = (IV + XIII)	**160.041.603,35**	**114.175.006,25**

DESPESAS PRIMÁRIAS	DOTAÇÃO ATUALIZADA	Até o Bimestre / 2024 – DESPESAS EMPENHADAS	DESPESAS LIQUIDADAS	DESPESAS PAGAS (a)	RESTOS A PAGAR PROCESSADOS PAGOS (b)	RESTOS A PAGAR NÃO PROCESSADOS – LIQUIDADOS	RESTOS A PAGAR NÃO PROCESSADOS – PAGOS (c)
DESPESAS CORRENTES (EXCETO FONTES RPPS) (XVIII)	**173.758.910,28**	**145.137.745,91**	**120.858.932,62**	**115.083.655,98**	**4.092.940,20**	**1.511.565,21**	**1.050.825,29**
Pessoal e Encargos Sociais	98.254.119,09	86.572.852,82	76.907.479,53	76.344.643,35	500.796,06	0,00	0,00
Juros e Encargos da Dívida (XIX)	0,00	0,00	0,00	0,00	0,00	0,00	0,00
Outras Despesas Correntes	75.504.791,19	58.564.893,09	43.951.453,09	38.739.012,63	3.592.144,14	1.511.565,21	1.050.825,29
Transferências Constitucionais e Legais	0,00	0,00	0,00	0,00	0,00	0,00	0,00
Demais Despesas Correntes	75.504.791,19	58.564.893,09	43.951.453,09	38.739.012,63	3.592.144,14	1.511.565,21	1.050.825,29
DESPESAS PRIMÁRIAS CORRENTES (EXCETO FONTES RPPS) (XX) = (XVIII - XIX)	**173.758.910,28**	**145.137.745,91**	**120.858.932,62**	**115.083.655,98**	**4.092.940,20**	**1.511.565,21**	**1.050.825,29**
DESPESAS PRIMÁRIAS CORRENTES (COM FONTES RPPS) (XXI)	**0,00**	**0,00**	**0,00**	**0,00**	**0,00**	**0,00**	**0,00**
DESPESAS NÃO PRIMÁRIAS CORRENTES (COM FONTES RPPS) (XXII)	**0,00**	**0,00**	**0,00**	**0,00**	**0,00**	**0,00**	**0,00**
DESPESAS DE CAPITAL (EXCETO FONTES RPPS) (XXIII)	**31.920.525,21**	**14.135.572,59**	**11.691.024,61**	**8.961.259,87**	**2.671.249,15**	**8.828.350,58**	**7.600.122,03**
Investimentos	30.119.952,86	12.635.572,59	10.906.898,92	8.177.134,18	2.671.249,15	8.828.350,58	7.600.122,03
Inversões Financeiras	0,00	0,00	0,00	0,00	0,00	0,00	0,00
Concessão de Empréstimos e Financiamentos (XXIV)	0,00	0,00	0,00	0,00	0,00	0,00	0,00
Aquisição de Título de Capital já Integralizado (XXV)	0,00	0,00	0,00	0,00	0,00	0,00	0,00
Aquisição de Título de Crédito (XXVI)	0,00	0,00	0,00	0,00	0,00	0,00	0,00
Demais Inversões Financeiras	0,00	0,00	0,00	0,00	0,00	0,00	0,00
Amortização da Dívida (XXVII)	1.800.572,35	1.500.000,00	784.125,69	784.125,69	0,00	0,00	0,00
DESPESAS PRIMÁRIAS DE CAPITAL (EXCETO FONTES RPPS) (XXVIII) = [XXIII - (XXIV + XXV + XXVI + XXVII)]	**30.119.952,86**	**12.635.572,59**	**10.906.898,92**	**8.177.134,18**	**2.671.249,15**	**8.828.350,58**	**7.600.122,03**
RESERVA DE CONTINGÊNCIA (XXIX)	**440.283,25**	**0,00**	**0,00**	**0,00**	**0,00**	**0,00**	**0,00**
DESPESAS PRIMÁRIAS DE CAPITAL (COM FONTES RPPS) (XXX)	**0,00**	**0,00**	**0,00**	**0,00**	**0,00**	**0,00**	**0,00**
DESPESAS NÃO PRIMÁRIAS DE CAPITAL (COM FONTES RPPS) (XXXI)	**0,00**	**0,00**	**0,00**	**0,00**	**0,00**	**0,00**	**0,00**
DESPESA PRIMÁRIA TOTAL (XXXII) = (XX + XXI + XXVIII + XXIX + XXX)	**204.319.146,39**	**157.773.318,50**	**131.765.831,54**	**123.260.790,16**	**6.764.189,35**	**10.339.915,79**	**8.650.947,32**
DESPESA PRIMÁRIA TOTAL (EXCETO FONTES RPPS) (XXXIII) = (XX + XXVIII + XXIX)	**204.319.146,39**	**157.773.318,50**	**131.765.831,54**	**123.260.790,16**	**6.764.189,35**	**10.339.915,79**	**8.650.947,32**

RESULTADO PRIMÁRIO (COM RPPS) - Acima da Linha (XXXIV) = [XVIa - (XXXIIa + XXXIIb + XXXIIc)]	**-26.222.181,16**
RESULTADO PRIMÁRIO (SEM RPPS) - Acima da Linha (XXXV) = [XVIIa - (XXXIIIa + XXXIIIb + XXXIIIc)]	**-24.500.920,58**

META FISCAL PARA O RESULTADO PRIMÁRIO	VALOR CORRENTE
Meta fixada no Anexo de Metas Fiscais da LDO para o exercício de referência	0,00

JUROS NOMINAIS	Até o Bimestre / 2024 VALOR INCORRIDO
Juros, Encargos e Variações Monetárias Ativos (Exceto RPPS) (XXXVI)	22.093.888,78

ESTADO DO AMAPA — **RELATÓRIO RESUMIDO DA EXECUÇÃO ORÇAMENTÁRIA - RREO : 2024**

MUNICIPIO DE LARANJAL DO JARI

DEMONSTRATIVO DAS RECEITAS E DESPESAS COM MANUTENÇÃO E DESENVOLVIMENTO DO ENSINO - MDE

ORÇAMENTOS FISCAL E DA SEGURIDADE SOCIAL — JANEIRO/2024 A AGOSTO/2024

RREO - ANEXO 8 (LDB, art.72) — R$1,00

RECEITA RESULTANTE DE IMPOSTOS (Arts. 212 e 212-A da Constituição Federal)

RECEITA RESULTANTE DE IMPOSTOS	PREVISÃO ATUALIZADA (a)	RECEITAS REALIZADAS Até o Bimestre (b)
1 - RECEITA DE IMPOSTOS	**2.704.383,29**	**2.124.902,59**
1.1 - Receita Resultante do Imposto sobre a Propriedade Predial e Territorial Urbana – IPTU	359.976,00	167.662,01
1.2 - Receita Resultante do Imposto sobre Transmissão Inter Vivos – ITBI	74.061,88	43.802,07
1.3 - Receita Resultante do Imposto sobre Serviços de Qualquer Natureza – ISS	2.270.945,41	1.913.438,51
1.4 - Receita Resultante do Imposto de Renda Retido na Fonte – IRRF	0,00	0,00
2 - RECEITA DE TRANSFERÊNCIAS CONSTITUCIONAIS E LEGAIS	**53.861.020,99**	**42.396.640,66**
2.1 - Cota-Parte FPM	27.918.207,44	20.986.162,28
2.1.1 - Parcela referente à CF, art. 159, I, alínea b	26.832.000,00	20.986.162,28
2.1.2 - Parcela referente à CF, art. 159, I, alíneas d e e	1.086.207,44	0,00
2.2 - Cota-Parte ICMS	24.065.361,66	20.833.446,09
2.3 - Cota-Parte IPI-Exportação	173.485,58	62.165,45
2.4 - Cota-Parte ITR	1.054.166,38	121,75
2.5 - Cota-Parte IPVA	649.799,63	514.745,11
2.6 - Cota-Parte IOF-Ouro	0,00	0,00
2.7 - Outras Transferências ou Compensações Financeiras Provenientes de Impostos e Transferências Constitucionais	0,00	0,00
3 - TOTAL DA RECEITA RESULTANTE DE IMPOSTOS (1 + 2)	**56.566.004,28**	**44.521.543,25**
4 - TOTAL DESTINADO AO FUNDEB - equivalente a 20% DE (2.1.1) + (2.2) + (2.3) + (2.4) + (2.5))	**10.554.362,71**	**8.479.328,13**
5 - VALOR MÍNIMO A SER APLICADO ALÉM DO VALOR DESTINADO AO FUNDEB - 5% DE ((2.1.1) + (2.2) + (2.3) + (2.4) + (2.5)) + 20% DE ((1.1) + (1.2) + (1.3) + (1.4) + (2.1.2) + (2.6)+ (2.7))	**3.596.538,36**	**2.651.057,68**

FUNDEB

RECEITAS RECEBIDAS DO FUNDEB NO EXERCÍCIO	PREVISÃO ATUALIZADA (a)	RECEITAS REALIZADAS Até o Bimestre (b)
6 - RECEITAS RECEBIDAS DO FUNDEB	**53.555.438,49**	**42.765.725,49**
6.1 - FUNDEB - Impostos e Transferências de Impostos	53.338.257,45	42.765.725,49
6.1.1 - Principal	53.252.257,45	22.232.576,63
6.1.2 - Rendimentos de Aplicação Financeira	86.000,00	20.533.148,57
6.1.3 - Ressarcimento de recursos do Fundeb	0,00	0,00
6.2 - FUNDEB - Complementação da União - VAAF	0,00	0,00
6.2.1 - Principal	0,00	0,00
6.2.2 - Rendimentos de Aplicação Financeira	0,00	0,00
6.2.3 - Ressarcimento de recursos do Fundeb	0,00	0,00
6.3 - FUNDEB - Complementação da União - VAAT	217.181,04	0,00
6.3.1 - Principal	217.181,04	0,00
6.3.2 - Rendimentos de Aplicação Financeira	0,00	0,00
6.3.3 - Ressarcimento de recursos do Fundeb	0,00	0,00
6.4 - FUNDEB - Complementação da União - VAAR	0,00	0,00
6.4.1 - Principal	0,00	0,00
6.4.2 - Rendimentos de Aplicação Financeira	0,00	0,00
6.4.3 - Ressarcimento de recursos do Fundeb	0,00	0,00
7 - RESULTADO LÍQUIDO DAS TRANSFERÊNCIAS DO FUNDEB (6.1.1 – 4)	**42.697.294,74**	**13.753.248,70**

RECURSOS RECEBIDOS EM EXERCÍCIOS ANTERIORES E NÃO UTILIZADOS (SUPERÁVIT)	Valor
8 - TOTAL DOS RECURSOS DE SUPERÁVIT	**71.611,65**
8.1 - SUPERÁVIT DO EXERCÍCIO IMEDIATAMENTE ANTERIOR	71.611,65
8.2 - SUPERÁVIT RESIDUAL DE OUTROS EXERCÍCIOS	0,00
9 - TOTAL DOS RECURSOS DO FUNDEB DISPONÍVEIS PARA UTILIZAÇÃO (6 + 8)	**42.837.337,05**

DESPESAS COM RECUROS DO FUNDEB (Por Subfunção)	DOTAÇÃO ATUALIZADA (c)	DESPESAS EMPENHADAS Até o Bimestre (d)	DESPESAS LIQUIDADAS Até o Bimestre (e)	DESPESAS PAGAS Até o Bimestre (f)	INSCRITAS RESTOS A PAGAR NÃO PROCESSADOS (g)
10 - TOTAL DAS DESPESAS COM RECURSOS DO FUNDEB	59.380.052,80	50.012.402,96	45.348.182,56	43.821.051,41	0,00
10.1 - PROFISSIONAIS DA EDUCAÇÃO BÁSICA	44.527.872,50	40.320.711,40	36.721.513,86	36.712.763,86	0,00
10.1.1 - Educação Infantil	8.452.454,00	6.507.996,16	4.880.798,37	4.872.048,37	0,00
10.1.2 - Ensino Fundamental	31.377.088,50	30.794.995,31	29.885.962,77	29.885.962,77	0,00
10.1.3 - Educação de Jovens e Adultos	2.537.600,00	1.148.996,07	662.977,96	662.977,96	0,00
10.1.4 - Educação Especial	2.160.720,00	1.778.853,86	1.291.774,76	1.291.774,76	0,00
10.1.5 - Administração Geral	0,00	0,00	0,00	0,00	0,00
10.2 - OUTRAS DESPESAS	14.852.180,40	10.291.691,56	8.626.648,70	7.108.287,55	0,00
10.2.1 - Educação Infantil	2.790.203,79	0,00	0,00	0,00	0,00
10.2.2 - Ensino Fundamental	11.221.858,61	10.291.691,56	8.626.648,70	7.108.287,55	0,00
10.2.3 - Educação de Jovens e Adultos	840.320,00	0,00	0,00	0,00	0,00
10.2.4 - Educação Especial	0,00	0,00	0,00	0,00	0,00
10.2.5 - Administração Geral	0,00	0,00	0,00	0,00	0,00
10.2.6 - Transporte (Escolar)	0,00	0,00	0,00	0,00	0,00
10.2.7 - Outras	-0,00	0,00	0,00	-0,00	0,00

ESTADO DO AMAPA — **RELATÓRIO RESUMIDO DA EXECUÇÃO ORÇAMENTÁRIA - RREO : 2024**

MUNICIPIO DE LARANJAL DO JARI

DEMONSTRATIVO DAS RECEITAS E DESPESAS COM MANUTENÇÃO E DESENVOLVIMENTO DO ENSINO - MDE

ORÇAMENTOS FISCAL E DA SEGURIDADE SOCIAL — JANEIRO/2024 A AGOSTO/2024

RREO - ANEXO 8 (LDB, art.72) — R$1,00

DESPESAS COM MANUTENÇÃO E DESENVOLVIMENTO DO ENSINO – MDE - CUSTEADAS COM RECEITA DE IMPOSTOS (EXCETO FUNDEB)

DESPESAS COM AÇÕES TÍPICAS DE MDE - RECEITAS DE IMPOSTOS - EXCETO FUNDEB (Por Subfunção)	DOTAÇÃO ATUALIZADA (c)	DESPESAS EMPENHADAS Até o Bimestre (d)	DESPESAS LIQUIDADAS Até o Bimestre (e)	DESPESAS PAGAS Até o Bimestre (f)	INSCRITAS RESTOS A PAGAR NÃO PROCESSADOS (g)
20 - TOTAL DAS DESPESAS COM AÇÕES TÍPICAS DE MDE CUSTEADAS COM RECEITAS DE IMPOSTOS	8.090.042,83	5.615.885,01	4.795.019,15	4.483.875,82	0,00
20.1 - Educação Infantil	627.393,75	569.296,41	402.107,95	402.107,95	0,00
20.2 - Ensino Fundamental	7.462.649,08	5.046.386,60	4.392.911,20	4.081.767,87	0,00
20.3 - Educação de Jovens e Adultos	0,00	0,00	0,00	0,00	0,00
20.4 - Educação Especial	0,00	0,00	0,00	0,00	0,00
20.5 - Administração Geral	0,00	0,00	0,00	0,00	0,00
20.6 - Transporte (Escolar)	0,00	0,00	0,00	0,00	0,00
20.7 - Outras	0,00	0,00	0,00	0,00	0,00

DESPESAS COM MANUTENÇÃO E DESENVOLVIMENTO DO ENSINO – MDE - CUSTEADAS COM RECEITA DE IMPOSTOS E COM RECURSOS DO FUNDEB

DESPESAS COM AÇÕES TÍPICAS DE MDE - RECEITAS DE IMPOSTOS E RECURSOS DO FUNDEB (Por Área de Atuação)	DOTAÇÃO ATUALIZADA (c)	DESPESAS EMPENHADAS Até o Bimestre (d)	DESPESAS LIQUIDADAS Até o Bimestre (e)	DESPESAS PAGAS Até o Bimestre (f)	INSCRITAS RESTOS A PAGAR NÃO PROCESSADOS (g)
21 - TOTAL DAS DESPESAS COM AÇÕES TÍPICAS DE MDE CUSTEADAS COM RECEITAS DE IMPOSTOS E FUNDEB	61.931.455,73	53.300.388,04	48.188.428,98	46.330.174,51	0,00
21.1 - EDUCAÇÃO INFANTIL	11.870.061,54	7.167.296,57	5.282.906,32	5.274.156,32	0,00
21.1.1 - Creche	0,00	0,00	0,00	0,00	0,00
21.1.2 - Pré-escola	11.870.061,54	7.167.296,57	5.282.906,32	5.274.156,32	0,00
21.2 - ENSINO FUNDAMENTAL	50.061.394,19	46.133.072,47	42.905.522,67	41.056.018,19	0,00

APURAÇÃO DAS DESPESAS PARA FINS DE LIMITE MÍNIMO CONSTITUCIONAL	VALOR
22 - TOTAL DAS DESPESAS DE MDE CUSTEADAS COM RECURSOS DE IMPOSTOS = L20(d ou e)	4.795.019,15
23 - TOTAL DAS RECEITAS TRANSFERIDAS AO FUNDEB = (L4)	8.479.328,13
24 - (-) RECEITAS DO FUNDEB NÃO UTILIZADAS NO EXERCÍCIO, EM VALOR SUPERIOR A 10% = L18(q)	0,00
25 - (-) SUPERÁVIT PERMITIDO NO EXERCÍCIO IMEDIATAMENTE ANTERIOR NÃO APLICADO NO EXERCÍCIO ATUAL = L19.1(x)	0,00
26 - (-) RESTOS A PAGAR NÃO PROCESSADOS INSCRITOS NO EXERCÍCIO SEM DISPONIBILIDADE FINANCEIRA DE RECURSOS DE IMPOSTOS	0,00
27 - (-) CANCELAMENTO, NO EXERCÍCIO, DE RESTOS A PAGAR INSCRITOS COM DISPONIBILIDADE FINANCEIRA DE RECURSOS DE IMPOSTOS VINCULADOS AO ENSINO = (L30.1(af) + L30.2(af))	0,00
28 - TOTAL DAS DESPESAS PARA FINS DE LIMITE (22 + 23) - (24 + 25 + 26 + 27)	13.274.347,28

APURAÇÃO DO LIMITE MÍNIMO CONSTITUCIONAL	VALOR EXIGIDO (h)	VALOR APLICADO (ae)	% APLICADO (ab)
29 - APLICAÇÃO EM MDE SOBRE A RECEITA RESULTANTE DE IMPOSTOS	11.130.385,81	13.274.347,28	29,82

RESTOS A PAGAR INSCRITOS EM EXERCÍCIOS ANTERIORES DE DESPESAS CONSIDERADAS PARA CUMPRIMENTO DO LIMITE	SALDO INICIAL (ac)	RP LIQUIDADOS (ad)	RP PAGOS (ae)	RP CANCELADOS (af)	SALDO FINAL (ag)=(ac)-(ae)-(af)
30 - RESTOS A PAGAR DE DESPESAS COM MDE	0,00	0,00	0,00	0,00	0,00
30.1 - Executadas com Recursos de Impostos e Transferências de Impostos	0,00	0,00	0,00	0,00	0,00
30.2 - Executadas com Recursos do FUNDEB - Impostos	0,00	0,00	0,00	0,00	0,00
30.3 - Executadas com Recursos do FUNDEB - Complementação da União (VAAT + VAAF + VAAR)	0,00	0,00	0,00	0,00	0,00

ESTADO DO AMAPA — **RELATÓRIO RESUMIDO DA EXECUÇÃO ORÇAMENTÁRIA - RREO : 2024**

MUNICIPIO DE LARANJAL DO JARI

DEMONSTRATIVO DAS RECEITAS E DESPESAS COM MANUTENÇÃO E DESENVOLVIMENTO DO ENSINO - MDE

ORÇAMENTOS FISCAL E DA SEGURIDADE SOCIAL — JANEIRO/2024 A AGOSTO/2024

RREO - ANEXO 8 (LDB, art.72) — R$1,00

INDICADORES DO FUNDEB

DESPESAS CUSTEADAS COM RECEITAS DO FUNDEB RECEBIDAS NO EXERCÍCIO	DESPESAS EMPENHADAS Até o Bimestre (d)	DESPESAS LIQUIDADAS Até o Bimestre (e)	DESPESAS PAGAS Até o Bimestre (f)	INSCRITAS EM RESTOS A PAGAR NÃO PROCESSADOS Até o Bimestre (g)	INSCRITAS EM RESTOS A PAGAR NÃO PROCESSADOS (SEM DISPONIBILIDADE DE CAIXA) (h)	DESPESAS EMPENHADAS EM VALOR SUPERIOR AO TOTAL DAS RECEITAS RECEBIDAS NO EXERCÍCIO (i)
11 - TOTAL DAS DESPESAS CUSTEADAS COM RECURSOS DO FUNDEB RECEBIDAS NO EXERCÍCIO	50.612.402,96	45.348.182,56	43.821.051,41	0,00	0,00	0,00
11.1 - Total das Despesas custeadas com FUNDEB - Impostos e Transferências de Impostos	50.612.402,96	45.348.182,56	43.821.051,41	0,00	0,00	0,00
11.2 - Total das Despesas custeadas com FUNDEB - Complementação da União - VAAF	0,00	0,00	0,00	0,00	0,00	0,00
11.3 - Total das Despesas custeadas com FUNDEB - Complementação da União - VAAT	0,00	0,00	0,00	0,00	0,00	0,00
11.4 - Total das Despesas custeadas com FUNDEB - Complementação da União - VAAR	0,00	0,00	0,00	0,00	0,00	0,00
12 - TOTAL DAS DESPESAS DO FUNDEB COM PROFISSIONAIS DA EDUCAÇÃO BÁSICA	40.320.711,40	36.721.513,86	36.712.763,86	0,00	0,00	0,00
13 - TOTAL DAS DESPESAS CUSTEADAS COM FUNDEB - COMPLEMENTAÇÃO DA UNIÃO - VAAT APLICADAS NA EDUCAÇÃO INFANTIL	0,00	0,00	0,00	0,00	0,00	0,00
14 - TOTAL DAS DESPESAS CUSTEADAS COM FUNDEB - COMPLEMENTAÇÃO DA UNIÃO - VAAT APLICADAS EM DESPESA DE CAPITAL	0,00	0,00	0,00	0,00	0,00	0,00

INDICADORES - Art. 212-A, inciso XI e § 3o - Constituição Federal	VALOR EXIGIDO (j)	VALOR APLICADO (k)	VALOR CONSIDERADO APÓS DEDUÇÕES (l)	% APLICADO (m)
15 - MÍNIMO DE 70% DO FUNDEB NA REMUNERAÇÃO DOS PROFISSIONAIS DA EDUCAÇÃO BÁSICA	29.906.007,78	36.721.513,86	36.721.513,86	85,87
16 - PERCENTUAL DA COMPLEMENTAÇÃO DA UNIÃO AO FUNDEB - VAAT NA EDUCAÇÃO INFANTIL	0,00	0,00	0,00	NaN
17 - MÍNIMO DE 15% DA COMPLEMENTAÇÃO DA UNIÃO AO FUNDEB - VAAT EM DESPESAS DE CAPITAL	0,00	0,00	0,00	NaN

INDICADOR - Art.25, § 3º - Lei nº 14.113, de 2020 - (Máximo de 10% de Superávit)	VALOR MÁXIMO PERMITIDO (n)	VALOR NÃO APLICADO (o)	VALOR NÃO APLICADO APÓS AJUSTE (p)	VALOR NÃO APLICADO EXCEDENTE AO MÁXIMO PERMITIDO (q)	% NÃO APLICADO (r)
18 - TOTAL DA RECEITA RECEBIDA E NÃO APLICADA NO EXERCÍCIO	4.276.572,54	-2.582.437,16	0,00	0,00	0,00

INDICADOR - Art.25, § 3º - Lei nº 14.113, de 2020 - (Aplicação do Superávit de Exercício Anterior)	VALOR DE SUPERÁVIT PERMITIDO NO EXERCÍCIO ANTERIOR (s)	VALOR NÃO APLICADO NO EXERCÍCIO ANTERIOR (t)	VALOR DE SUPERÁVIT APLICADO ATÉ O PRIMEIRO QUADRIMESTRE (u)	VALOR APLICADO APÓS O PRIMEIRO QUADRIMESTRE (v)	VALOR TOTAL DE SUPERÁVIT NÃO APLICADO ATÉ O FINAL DO EXERCÍCIO (w)	VALOR DE SUPERÁVIT PERMITIDO NO EXERCÍCIO ATUAL NÃO APLICADO NO EXERCÍCIO ATUAL (x)
19 - TOTAL DAS DESPESAS CUSTEADAS COM SUPERÁVIT DO FUNDEB	0,00	0,00	0,00	0,00	0,00	0,00
19.1 - Total das Despesas custeadas com FUNDEB - Impostos e Transferências de Impostos	0,00	0,00	0,00	0,00	0,00	0,00
19.2 - Total das Despesas custeadas com FUNDEB - Complementação da União (VAAF + VAAT + VAAR)	0,00	0,00	0,00	0,00	0,00	0,00

ESTADO DO AMAPA — **RELATÓRIO RESUMIDO DA EXECUÇÃO ORÇAMENTÁRIA - RREO : 2024**

MUNICIPIO DE LARANJAL DO JARI

DEMONSTRATIVO DAS RECEITAS E DESPESAS COM MANUTENÇÃO E DESENVOLVIMENTO DO ENSINO - MDE

ORÇAMENTOS FISCAL E DA SEGURIDADE SOCIAL — JANEIRO/2024 A AGOSTO/2024

RREO - ANEXO 8 (LDB, art.72) — R$1,00

OUTRAS INFORMAÇÕES PARA CONTROLE

RECEITAS ADICIONAIS PARA FINANCIAMENTO DO ENSINO	PREVISÃO RECEITAS (a)	REALIZADAS ATUALIZADA Até o Bimestre (b)
31 - TOTAL DAS RECEITAS ADICIONAIS PARA FINANCIAMENTO DO ENSINO	1.739.111,28	2.700.693,84
31.1 - RECEITA DE TRANSFERÊNCIAS DO FNDE (INCLUINDO RENDIMENTOS DE APLICAÇÃO FINANCEIRA)	1.739.111,28	2.700.693,84
31.1.1 - Salário-Educação	383.593,31	1.920.525,32
31.1.2 - PDDE	10.400,00	10.400,00
31.1.3 - PNAE	667.310,13	730.858,20
31.1.4 - PNATE	52.397,84	48.429,32
31.1.5 - Outras Transferências do FNDE	625.410,00	0,00
31.2 - RECEITA DE TRANSFERÊNCIAS DE CONVÊNIOS	0,00	0,00
31.3 - RECEITA DE ROYALTIES DESTINADOS À EDUCAÇÃO	0,00	0,00
31.4 - RECEITA DE OPERAÇÕES DE CRÉDITO VINCULADAS À EDUCAÇÃO	0,00	0,00
31.5 - OUTRAS RECEITAS PARA FINANCIAMENTO DO ENSINO	0,00	0,00

OUTRAS DESPESAS COM EDUCAÇÃO (Por Subfunção)	DOTAÇÃO ATUALIZADA (c)	DESPESAS EMPENHADAS Até o Bimestre (d)	DESPESAS LIQUIDADAS Até o Bimestre (e)	DESPESAS PAGAS Até o Bimestre (f)	INSCRITAS RESTOS A PAGAR NÃO PROCESSADOS (g)
32 - TOTAL DAS DESPESAS COM AÇÕES TÍPICAS DE MDE CUSTEADAS COM DEMAIS RECEITAS	2.345.488,99	1.008.938,25	833.938,25	450.892,00	0,00
32.1 - EDUCAÇÃO INFANTIL	65.798,99	40.786,25	40.786,25	0,00	0,00
32.2 - ENSINO FUNDAMENTAL	2.279.752,01	969.172,00	893.172,00	450.892,00	0,00
32.3 - ENSINO MÉDIO	0,00	0,00	0,00	0,00	0,00
32.4 - ENSINO SUPERIOR	0,00	0,00	0,00	0,00	0,00
32.5 - ENSINO PROFISSIONAL	0,00	0,00	0,00	0,00	0,00
32.6 - EDUCAÇÃO DE JOVENS E ADULTOS	0,00	0,00	0,00	0,00	0,00
32.7 - EDUCAÇÃO ESPECIAL	0,00	0,00	0,00	0,00	0,00
32.8 - OUTRAS	0,00	0,00	0,00	0,00	0,00

TOTAL GERAL DAS DESPESAS COM EDUCAÇÃO	DOTAÇÃO ATUALIZADA (c)	DESPESAS EMPENHADAS Até o Bimestre (d)	DESPESAS LIQUIDADAS Até o Bimestre (e)	DESPESAS PAGAS Até o Bimestre (f)	INSCRITAS RESTOS A PAGAR NÃO PROCESSADOS (g)
33 - TOTAL GERAL DAS DESPESAS COM EDUCAÇÃO (10 + 20 + 32)	69.950.784,72	57.238.026,22	51.077.119,98	46.735.819,23	0,00
33.1 - Despesas Correntes	62.778.266,60	52.577.268,98	47.636.454,18	46.309.994,81	0,00
33.1.1 - Pessoal Ativo	47.138.404,43	42.468.228,98	38.484.479,45	38.475.729,45	0,00
33.1.2 - Pessoal Inativo	0,00	0,00	0,00	0,00	0,00
33.1.3 - Transferências às instituições comunitárias, confessionais ou filantrópicas sem fins lucrativos	0,00	0,00	0,00	0,00	0,00
33.1.4 - Outras Despesas Correntes	15.639.862,17	10.091.040,02	9.151.974,73	7.834.265,36	0,00
33.2 - Despesas de Capital	7.172.518,12	4.660.757,24	3.440.665,78	2.425.824,42	0,00
33.2.1 - Transferências às instituições comunitárias, confessionais ou filantrópicas sem fins lucrativos	0,00	0,00	0,00	0,00	0,00
33.2.2 - Outras Despesas de Capital	7.172.518,12	4.660.757,24	3.440.665,78	2.425.824,42	0,00

CONTROLE DA DISPONIBILIDADE FINANCEIRA E CONCILIAÇÃO BANCÁRIA	FUNDEB (ah)	SALÁRIO EDUCAÇÃO (ai)
34 - DISPONIBILIDADE FINANCEIRA EM 31 DE DEZEMBRO DE 2023	71.611,65	0,00
35 - (+) INGRESSO DE RECURSOS ATÉ O BIMESTRE (orçamentário)	42.765.725,49	1.920.525,32
36 - (-) PAGAMENTOS EFETUADOS ATÉ O BIMESTRE (orçamentário e restos a pagar)	44.998.985,59	36.112,00
37 - (=) DISPONIBILIDADE FINANCEIRA ATÉ O BIMESTRE	-2.161.618,54	1.884.413,32
38 - (+) AJUSTES POSITIVOS (RETENÇÕES E OUTROS VALORES EXTRAORÇAMENTÁRIOS)	0,00	0,00
39 - (-) AJUSTES NEGATIVOS (OUTROS VALORES EXTRAORÇAMENTÁRIOS)	0,00	0,00
40 - (=) SALDO FINANCEIRO CONCILIADO (Saldo Bancário)	-2.161.618,54	1.884.413,32

MARCIO CLAY DA COSTA SERRAO:62036785204 — Assinado de forma digital por MARCIO CLAY DA COSTA SERRAO:62036785204 Dados: 2024.10.21 15:11:56 -03'00'

PAULO JORGE DE OLIVEIRA:54888008520 — Assinado de forma digital por PAULO JORGE DE OLIVEIRA:54888008520 Dados: 2024.10.21 15:11:38 -03'00'

Documento assinado digitalmente
gov.br MIDIANE DOS SANTOS GUEDES
Data: 21/10/2024 14:39:10-0300
Verifique em https://validar.iti.gov.br

ESTADO DO AMAPA

MUNICIPIO DE LARANJAL DO JARI

RELATÓRIO RESUMIDO DA EXECUÇÃO ORÇAMENTÁRIA - RREO : 2024

DEMONSTRATIVO DAS RECEITAS E DESPESAS COM AÇÕES E SERVIÇOS PÚBLICOS DE SAÚDE

ORÇAMENTOS FISCAL E DA SEGURIDADE SOCIAL — JANEIRO/2024 A AGOSTO/2024

RREO – ANEXO XII (LC nº 141/2012 art.35) — R$ 1,00

RECEITAS PARA APURAÇÃO DA APLICAÇÃO EM AÇÕES E SERVIÇOS PÚBLICOS DE SAÚDE	PREVISÃO INICIAL	PREVISÃO ATUALIZADA (a)	RECEITAS REALIZADAS: Até o Bimestre (b)	% (b/a) x 100
RECEITA DE IMPOSTOS (I)	**6.308.203,69**	**6.308.203,69**	**6.204.929,38**	**98,36**
Receita Resultante do Imposto Predial e Territorial Urbano - IPTU	359.976,00	359.976,00	167.662,01	46,58
Receita Resultante do Imposto sobre Transmissão Inter Vivos – ITBI	74.061,88	74.061,88	43.802,07	59,14
Receita Resultante do Imposto sobre Serviços de Qualquer Natureza - ISS	2.270.945,41	2.270.945,41	1.913.438,51	84,28
Receita Resultante do Imposto sobre a Renda e Proventos de Qualquer Natureza Retido na Fonte – IRRF	3.603.220,40	3.603.220,40	4.080.026,79	113,23
RECEITA DE TRANSFERÊNCIAS CONSTITUCIONAIS E LEGAIS (II)	**52.774.613,55**	**52.774.613,55**	**42.396.640,66**	**80,33**
Cota-Parte FPM	26.832.000,00	26.832.000,00	20.986.162,26	78,21
Cota-Parte ITR	1.054.166,36	1.054.166,36	121,75	0,01
Cota-Parte IPVA	649.799,63	649.799,63	514.745,11	79,22
Cota-Parte ICMS	24.065.361,98	24.065.361,98	20.833.446,09	86,57
Cota-Parte IPI-Exportação	173.485,58	173.485,58	62.185,48	35,83
Outras Transferências cu Compensações Financeiras Provenientes de Impostos e Transferências Constitucionais	0,00	0,00	0,00	0,00
TOTAL DAS RECEITAS RESULTANTES DE IMPOSTOS E TRANFERÊNCIAS CONSTITUCIONAIS E LEGAIS - (III) = (I) + (II)	**59.083.017,24**	**59.083.017,24**	**48.601.570,04**	**82,26**

DESPESAS COM AÇÕES E SERVIÇOS PÚBLICOS DE SAÚDE (ASPS) – POR SUBFUNÇÃO E CATEGORIA ECONÔMICA	DOTAÇÃO INICIAL	DOTAÇÃO ATUALIZADA (c)	DESPESAS EMPENHADAS: Até o bimestre (d)	% (d/c) x 100	DESPESAS LIQUIDADAS: Até o bimestre (e)	% (e/c) x	DESPESAS PAGAS: Até o bimestre (f)	% (f/c) x	Inscritas em Restos a Pagar não Processados (g)
301 - ATENÇÃO BÁSICA (IV)	**775.488,00**	**2.017.488,00**	**1.735.477,99**	**86,02**	**1.283.575,08**	**63,62**	**1.283.574,27**	**63,62**	**0,00**
Despesas Correntes	591.200,00	1.833.200,00	1.735.477,99	94,67	1.283.575,08	70,02	1.283.574,27	70,02	0,00
Despesas de Capital	184.288,00	184.288,00	0,00	0,00	0,00	0,00	0,00	0,00	0,00
302 - ASSISTÊNCIA HOSPITALAR E AMBULATORIAL (V)	**1.146.792,00**	**1.802.892,00**	**1.289.997,24**	**71,55**	**1.039.445,84**	**57,65**	**1.039.445,84**	**57,65**	**0,00**
Despesas Correntes	1.146.792,00	1.802.892,00	1.289.997,24	71,55	1.039.445,84	57,65	1.039.445,84	57,65	0,00
Despesas de Capital	0,00	0,00	0,00	0,00	0,00	0,00	0,00	0,00	0,00
303 - SUPORTE PROFILÁTICO E TERAPÊUTICO (VI)	**0,00**	**0,00**	**0,00**	**0,00**	**0,00**	**0,00**	**0,00**	**0,00**	**0,00**
Despesas Correntes	0,00	0,00	0,00	0,00	0,00	0,00	0,00	0,00	0,00
Despesas de Capital	0,00	0,00	0,00	0,00	0,00	0,00	0,00	0,00	0,00
304 - VIGILÂNCIA SANITÁRIA (VII)	**0,00**	**0,00**	**0,00**	**0,00**	**0,00**	**0,00**	**0,00**	**0,00**	**0,00**
Despesas Correntes	0,00	0,00	0,00	0,00	0,00	0,00	0,00	0,00	0,00
Despesas de Capital	0,00	0,00	0,00	0,00	0,00	0,00	0,00	0,00	0,00
305 - VIGILÂNCIA EPIDEMIOLÓGICA (VIII)	**192.000,00**	**394.756,00**	**266.821,71**	**67,59**	**183.365,71**	**46,45**	**183.230,71**	**46,45**	**0,00**
Despesas Correntes	192.000,00	361.656,00	253.121,71	69,93	169.665,71	46,91	169.530,71	46,89	0,00
Despesas de Capital	0,00	13.700,00	13.700,00	100,00	13.700,00	100,00	13.700,00	100,00	0,00
306 - ALIMENTAÇÃO E NUTRIÇÃO (IX)	**0,00**	**0,00**	**0,00**	**0,00**	**0,00**	**0,00**	**0,00**	**0,00**	**0,00**
Despesas Correntes	0,00	0,00	0,00	0,00	0,00	0,00	0,00	0,00	0,00
Despesas de Capital	0,00	0,00	0,00	0,00	0,00	0,00	0,00	0,00	0,00
OUTRAS SUBFUNÇÕES (X)	**4.462.490,71**	**3.986.425,24**	**3.017.894,72**	**75,70**	**1.747.638,97**	**43,84**	**1.715.637,97**	**43,04**	**0,00**
Despesas Correntes	4.397.594,71	3.921.529,24	2.993.108,72	76,33	1.747.638,97	44,57	1.715.637,97	43,75	0,00
Despesas de Capital	64.896,00	64.896,00	24.786,00	38,19	0,00	0,00	0,00	0,00	0,00
TOTAL (XI) = (IV + V + VI + VII + VIII + IX + X)	**6.576.770,71**	**8.201.561,24**	**6.310.191,66**	**76,94**	**4.254.025,60**	**51,87**	**4.221.888,79**	**51,48**	**0,00**

APURAÇÃO DO CUMPRIMENTO DO LIMITE MÍNIMO PARA APLICAÇÃO EM ASPS	DESPESAS EMPENHADAS (d)	DESPESAS LIQUIDADAS (e)	DESPESAS PAGAS (f)
Total das Despesas com ASPS (XII) = (XI)	**6.310.191,66**	**4.254.025,60**	**4.221.888,79**
(-) Restos a Pagar Não Processados Inscritos Indevidamente no Exercício sem Disponibilidade Financeira (XIII)	0,00	0,00	0,00
(-) Despesas Custeadas com Recursos Vinculados à Parcela do Percentual Mínimo que não foi Aplicada em ASPS em Exercícios Anteriores (XIV)	0,00	0,00	0,00
(-) Despesas Custeadas com Disponibilidade de Caixa Vinculada aos Restos a Pagar Cancelados (XV)	0,00	0,00	0,00
(=) VALOR APLICADO EM ASPS (XVI) = (XII - XIII - XIV - XV)	**6.310.191,66**	**4.254.025,60**	**4.221.888,79**
Despesa Mínima a ser Aplicada em ASPS (XVII) = (III) x 15% (LC 141/2012)	7.290.235,51		
Despesa Mínima a ser Aplicada em ASPS (XVIII) = (III) x % (Lei Orgânica Municipal)	7.290.235,51		
Diferença entre o Valor Aplicado e a Despesa Mínima a ser Aplicada (XVIII) = (XVI (d ou e) - XVII) 1			
Limite não Cumprido (XIX) = (XVIII) (Quando valor for inferior a zero)	3.036.209,91		
PERCENTUAL DA RECEITA DE IMPOSTOS E TRANSFERÊNCIAS CONSTITUCIONAIS E LEGAIS APLICADO EM ASPS (XVI / III)*100 (mínimo de 15% conforme LC nº 141/2012 ou % da Lei Orgânica Municipal)	**12,98**	**8,75**	

CONTROLE DO VALOR REFERENTE AO PERCENTUAL MÍNIMO NÃO CUMPRIDO EM EXERCÍCIOS ANTERIORES PARA FINS DE APLICAÇÃO DOS RECURSOS VINCULADOS CONFORME ARTIGOS 25 E 26 DA LC 141/2012	LIMITE NÃO CUMPRIDO: Saldo Inicial (no exercício atual) (i)	Despesas Custeadas no Exercício de Referência: Empenhadas (j)	Liquidadas (j)	Pagas (k)	Saldo Final (não aplicado) (m)=(i+j-l)
Diferença de limite não cumprido em 2019 (saldo inicial igual ao saldo final do demonstrativo do exercício anterior)	0,00	0,00	0,00	0,00	0,00
Diferença de limite não cumprido em 2020 (saldo inicial igual ao saldo final do demonstrativo do exercício anterior)	0,00	0,00	0,00	0,00	0,00
Diferença de limite não cumprido em Exercícios Anteriores (saldo inicial igual ao saldo final do demonstrativo do exercício anterior)	0,00	0,00	0,00	0,00	0,00
TOTAL DA DIFERENÇA DE LIMITE NÃO CUMPRIDO EM EXERCÍCIOS ANTERIORES (XX)	**0,00**	**0,00**	**0,00**	**0,00**	**0,00**

[1600279.11212.GovNet by Link3 Versão:2024102017] SIAFIC do MUNICIPIO DE LARANJAL DO JARI # 1/2

ESTADO DO AMAPA

MUNICIPIO DE LARANJAL DO JARI

RELATÓRIO RESUMIDO DA EXECUÇÃO ORÇAMENTÁRIA - RREO : 2024

DEMONSTRATIVO DAS RECEITAS E DESPESAS COM AÇÕES E SERVIÇOS PÚBLICOS DE SAÚDE

ORÇAMENTOS FISCAL E DA SEGURIDADE SOCIAL — JANEIRO/2024 A AGOSTO/2024

RREO – ANEXO XII (LC nº 141/2012 art.35) — R$ 1,00

EXECUÇÃO DE RESTOS A PAGAR

EXERCÍCIO DO EMPENHO	Valor Mínimo para aplicação em ASPS (m)	Valor aplicado em ASPS no exercício (n)	Valor aplicado acima do limite mínimo (o) = (n - m), se n>0, senão (o) = 0	Total inscrito em RP no exercício (p)	RPNP Inscritos Indevidamente no Exercício sem Disponibilidade Financeira q = (XIII)	Valor inscrito em RP considerado no Limite (r) = (p) - (o) + (q), se r > 0, senão (r) = (p)	Total de RP pagos (s)	Total de RP a pagar (t)	Total de RP cancelados ou prescritos (u)	Diferença entre o valor inscrito acima do limite e o total de RP cancelados (v)=(r)-(u) (t)
Empenhos 2020 (regra nova)	0,00	0,00	0,00	0,00	0,00	0,00	0,00	0,00	0,00	0,00
Empenhos 2019 (regra nova)	0,00	0,00	0,00	0,00	0,00	0,00	0,00	0,00	0,00	0,00
Empenhos 2018	0,00	0,00	0,00	0,00	0,00	0,00	0,00	0,00	0,00	0,00
Empenhos 2017	0,00	0,00	0,00	0,00	0,00	0,00	0,00	0,00	0,00	0,00
Empenhos 2016 e anteriores	0,00	0,00	0,00	0,00	0,00	0,00	0,00	0,00	0,00	0,00
TOTAL DOS RESTOS A PAGAR CANCELADOS OU PRESCRITOS ATÉ O FINAL DO EXERCÍCIO ATUAL QUE AFETARAM O CUMPRIMENTO DO LIMITE (XXI) (soma dos saldos negativos da coluna "v")										0,00
TOTAL DOS RESTOS A PAGAR CANCELADOS OU PRESCRITOS ATÉ O FINAL DO EXERCÍCIO ANTERIOR QUE AFETARAM O CUMPRIMENTO DO LIMITE (XXII) (valor informado no demonstrativo do exercício anterior)										0,00
TOTAL DOS RESTOS A PAGAR CANCELADOS OU PRESCRITOS NO EXERCÍCIO ATUAL QUE AFETARAM O CUMPRIMENTO DO LIMITE (XXIII) = (XXI - XXII) (Artigo 24 § 1º e 2º da LC 141/2012)										0,00

CONTROLE DE RESTOS A PAGAR CANCELADOS OU PRESCRITOS CONSIDERADOS PARA FINS DE APLICAÇÃO DA DISPONIBILIDADE DE CAIXA CONFORME ARTIGO 24§ 1º e 2º DA LC 141/2012	RESTOS A PAGAR CANCELADOS OU PRESCRITOS: Saldo Inicial (w)	Despesas Custeadas no Exercício de Referência: Empenhadas (x)	Liquidadas (y)	Pagas (z)	Saldo Final (não aplicado) (aa)=(w-(x+y+z))
Restos a pagar cancelados ou prescritos em 2020 e saldo em empenhados (XXIV) (saldo inicial igual ao saldo final do demonstrativo do exercício anterior)	0,00	0,00	0,00	0,00	0,00
Restos a pagar cancelados ou prescritos em 2019 e saldo em empenhados (XXV) (saldo inicial igual ao saldo final do demonstrativo do exercício anterior)	0,00	0,00	0,00	0,00	0,00
Restos a pagar cancelados ou prescritos em exercícios anteriores e saldo em empenhados (XXVI) (saldo inicial igual ao saldo final do demonstrativo do	0,00	0,00	0,00	0,00	0,00
TOTAL DE RESTOS A PAGAR CANCELADOS OU PRESCRITOS A COMPENSAR (XXVII)	**0,00**	**0,00**	**0,00**	**0,00**	**0,00**

RECEITAS ADICIONAIS PARA O FINANCIAMENTO DA SAÚDE NÃO COMPUTADAS NO CÁLCULO DO MÍNIMO	PREVISÃO INICIAL	PREVISÃO ATUALIZADA (a)	RECEITAS REALIZADAS: Até o Bimestre (b)	% (b/a) x 100
RECEITAS DE TRANSFERÊNCIAS PARA A SAÚDE (XXVIII)		**20.496.919,61**	**24.197.622,69**	**118,05**
Proveniente da União		20.496.919,61	24.197.622,69	118,05
Proveniente dos Estados		0,00	0,00	0,00
Proveniente de outros Municípios		0,00	0,00	0,00
RECEITA DE OPERAÇÕES DE CRÉDITO INTERNAS E EXTERNAS VINCULADAS A SAÚDE (XXIX)		0,00	0,00	0,00
OUTRAS RECEITAS (XXX)		0,00	0,00	0,00
TOTAL DE RECEITAS ADICIONAIS PARA FINANCIAMENTO DA SAÚDE (XXXI) = (XXVIII + XXIX + XXX)		**20.496.919,61**	**24.197.622,69**	**118,05**

DESPESAS COM SAÚDE NÃO COMPUTADAS NO CÁLCULO DO MÍNIMO

DESPESAS COM SAUDE POR SUBFUNÇÕES E CATEGORIA ECONÔMICA NÃO COMPUTADAS NO CÁLCULO DO MÍNIMO	DOTAÇÃO INICIAL	DOTAÇÃO ATUALIZADA (b)	DESPESAS EMPENHADAS: Até o bimestre (d)	% (d/c) x 100	DESPESAS LIQUIDADAS: Até o bimestre (e)	% (e/c) x	DESPESAS PAGAS: Até o bimestre (f)	% (f/c) x	Inscritas em Restos a Pagar não Processados (g)
301 - ATENÇÃO BÁSICA (XXXII)	**18.085.940,53**	**21.268.337,20**	**18.063.675,03**	**84,98**	**15.940.169,49**	**74,98**	**15.969.727,74**	**74,68**	**0,00**
Despesas Correntes	16.872.289,33	19.973.577,33	16.907.744,61	84,65	14.825.611,74	74,23	14.855.169,99	72,37	0,00
Despesas de Capital	1.413.651,20	1.314.759,87	1.155.930,42	88,38	1.114.557,75	84,77	1.114.557,75	84,77	0,00
302 - ASSISTÊNCIA HOSPITALAR E AMBULATORIAL (XXXIII)	**1.016.550,40**	**6.059.170,40**	**5.609.905,80**	**92,59**	**3.816.062,12**	**62,98**	**3.383.308,44**	**62,98**	**0,00**
Despesas Correntes	908.790,40	5.964.010,40	5.609.905,80	94,06	3.816.062,12	63,98	3.383.308,44	56,73	0,00
Despesas de Capital	108.180,00	95.160,00	0,00	0,00	0,00	0,00	0,00	0,00	0,00
303 - SUPORTE PROFILÁTICO E TERAPÊUTICO (XXXIV)	**0,00**	**0,00**	**0,00**	**0,00**	**0,00**	**0,00**	**0,00**	**0,00**	**0,00**
Despesas Correntes	0,00	0,00	0,00	0,00	0,00	0,00	0,00	0,00	0,00
Despesas de Capital	0,00	0,00	0,00	0,00	0,00	0,00	0,00	0,00	0,00
304 - VIGILÂNCIA SANITÁRIA (XXXV)	**129.792,00**	**41.528,00**	**0,00**	**0,00**	**0,00**	**0,00**	**0,00**	**0,00**	**0,00**
Despesas Correntes	129.792,00	41.528,00	0,00	0,00	0,00	0,00	0,00	0,00	0,00
Despesas de Capital	0,00	0,00	0,00	0,00	0,00	0,00	0,00	0,00	0,00
305 - VIGILÂNCIA EPIDEMIOLÓGICA (XXXVI)	**2.967.499,20**	**2.499.988,00**	**2.017.670,38**	**80,71**	**1.920.152,35**	**76,81**	**1.920.152,35**	**76,81**	**0,00**
Despesas Correntes	2.642.979,20	2.499.988,00	2.017.670,38	80,71	1.920.152,35	76,81	1.920.152,35	76,81	0,00
Despesas de Capital	324.480,00	0,00	0,00	0,00	0,00	0,00	0,00	0,00	0,00
306 - ALIMENTAÇÃO E NUTRIÇÃO (XXXVII)	**41.100,80**	**41.100,80**	**0,00**	**0,00**	**0,00**	**0,00**	**0,00**	**0,00**	**0,00**
Despesas Correntes	20.550,40	20.550,40	0,00	0,00	0,00	0,00	0,00	0,00	0,00
Despesas de Capital	20.550,40	20.550,40	0,00	0,00	0,00	0,00	0,00	0,00	0,00
OUTRAS SUBFUNÇÕES (XXXVIII)	**0,00**	**0,00**	**0,00**	**0,00**	**0,00**	**0,00**	**0,00**	**0,00**	**0,00**
Despesas Correntes	0,00	0,00	0,00	0,00	0,00	0,00	0,00	0,00	0,00
Despesas de Capital	0,00	0,00	0,00	0,00	0,00	0,00	0,00	0,00	0,00
TOTAL DAS DESPESAS NÃO COMPUTADAS NO CÁLCULO DO MÍNIMO (XXXIX) = (XXXIII+ XXXIV+ XXXV+ XXXVI+ XXXVII+ XXXVIII)	**22.241.242,93**	**29.910.124,40**	**25.697.251,21**	**85,96**	**21.676.383,96**	**72,42**	**20.873.188,53**	**69,74**	**0,00**

DESPESAS TOTAIS COM SAÚDE	DOTAÇÃO INICIAL	DOTAÇÃO ATUALIZADA (e)	DESPESAS EMPENHADAS: Até o bimestre (d)	% (d/e) x 100	DESPESAS LIQUIDADAS: Até o bimestre (e)	% (e/e) x	DESPESAS PAGAS: Até o bimestre (f)	% (f/e) x	Inscritas em Restos a Pagar não Processados (g)
ATENÇÃO BÁSICA (XLI) = (IV + XXXII)	18.861.428,53	23.305.825,20	19.805.153,02	84,99	17.223.744,57	73,90	16.853.302,01	73,90	0,00
ASSISTÊNCIA HOSPITALAR E AMBULATORIAL (XLII) = (V + XXXIII)	2.163.742,40	7.862.062,40	6.899.903,04	87,78	4.855.507,96	61,76	4.422.754,28	56,25	0,00
SUPORTE PROFILÁTICO E TERAPÊUTICO (XLIII) = (VI + XXXIV)	0,00	0,00	0,00	0,00	0,00	0,00	0,00	0,00	0,00
VIGILÂNCIA SANITÁRIA (XLIII) = (VII + XXXV)	129.792,00	41.528,00	0,00	0,00	0,00	0,00	0,00	0,00	0,00
VIGILÂNCIA EPIDEMIOLÓGICA (XLIV) = (VIII + XXXVI)	3.159.499,20	2.894.744,00	2.284.492,09	78,92	2.103.518,06	72,67	2.103.385,06	72,66	0,00
ALIMENTAÇÃO E NUTRIÇÃO (XLV) = (IX + XXXVII)	41.100,80	41.100,80	0,00	0,00	0,00	0,00	0,00	0,00	0,00
OUTRAS SUBFUNÇÕES (XLVI) = (X + XXXVIII)	4.462.490,71	3.986.425,24	3.017.894,72	75,70	1.747.638,97	43,84	1.715.637,97	43,04	0,00
TOTAL DAS DESPESAS COM SAÚDE (XLVII) = (XI + XXXIX)	**28.818.013,64**	**38.131.685,64**	**32.007.442,87**	**83,94**	**25.930.409,56**	**68,00**	**25.095.077,32**	**68,00**	**0,00**

Documento assinado digitalmente
MARCIO CLAY DA COSTA — Assinado de forma digital por MARCIO CLAY DA COSTA — Dados: 2024.10.21 15:12:22 -03'00'
gov.br MEDIANE DOS SANTOS GUEDES — Data: 21/10/2024 14:39:11-0300 — Verifique em https://validar.iti.gov.br
PAULO JORGE DE OLIVEIRA:54888808520 — Assinado de forma digital por PAULO JORGE DE OLIVEIRA:54888808520 — Dados: 2024.10.21 15:12:52 -03'00'

[1600279.11212.GovNet by Link3 Versão:2024102017] SIAFIC do MUNICIPIO DE LARANJAL DO JARI # 2/2

ESTADO DO AMAPA

MUNICIPIO DE LARANJAL DO JARI

RELATÓRIO RESUMIDO DA EXECUÇÃO ORÇAMENTÁRIA - RREO : 2024

MUNICIPIO DE LARANJAL DO JARI

ORÇAMENTO FISCAL E DA SEGURIDADE SOCIAL

RREO – Anexo 13 (Lei nº 11.079 de 30.12.2004, arts. 22, 23 e 28) — R$1,00

ESPECIFICAÇÃO	EXERCÍCIO ANTERIOR	EXERCÍCIO CORRENTE (EC)	2025	2026	2027	2028	2029	2030	2031	2032	2033	SALDO TOTAL EM 31 DE DEZEMBRO DO EXERCÍCIO ANTERIOR (A)	REGISTROS EFETUADOS EM 2024: No Bimestre	Até o Bimestre (B)
TOTAL (IX) = (VIII)												0,00	0,00	0,00
Aliena Controladas para SPE												0,00	0,00	0,00
TOTAL DESPESAS/OG														
Obrigações Decorrentes de Alienação Controladas para SPE												0,00	0,00	0,00
Provisões de PPP												0,00	0,00	0,00
Custeio Financeiro												0,00	0,00	0,00
ATIVOS POTENCIAIS PARCEIROS												0,00	0,00	0,00
Ativos Não Monetários												0,00	0,00	0,00
Passivo Não Financeiros												0,00	0,00	0,00
Garantias Concedidas												0,00	0,00	0,00
Outras Práticas Contingentes												0,00	0,00	0,00

DESPESAS DE PPP	EXERCÍCIO ANTERIOR	EXERCÍCIO CORRENTE (EC)	2025	2026	2027	2028	2029	2030	2031	2032	2033
DO ENTE FEDERADO, EXCETO ESTATAIS NÃO DEPENDENTES (I) = (1 + 2)											
Contraídas (1.1)											
A contratar (1.2)											
DAS ESTATAIS NÃO-DEPENDENTES (II) = (II.1 + 2)											
Contraídas (II.1)											
A contratar (II.2)											
TOTAL DAS DESPESAS DE PPP (III) = (I + II)											
RESERVA CORRENTE LÍQUIDA (RCL) (IV)											
TOTAL DAS DESPESAS CONDICIONADAS PARA O LIMITE (I)											
TOTAL DAS DESPESAS CONDICIONADAS PARA O LIMITE: RCL (IV) + (I) (V)											

Documento assinado digitalmente
MARCIO CLAY DA COSTA — Assinado de forma digital por MARCIO CLAY DA COSTA — Dados: 2024.10.21 15:12:22 -03'00'
gov.br MEDIANE DOS SANTOS GUEDES — Data: 21/10/2024 14:39:11-0300 — Verifique em https://validar.iti.gov.br
PAULO JORGE DE OLIVEIRA:54888808520 — Assinado de forma digital por PAULO JORGE DE OLIVEIRA:54888808520 — Dados: 2024.10.21 15:12:52 -03'00'

[1600279.11212.GovNet by Link3 Versão:2024102017] SIAFIC do MUNICIPIO DE LARANJAL DO JARI # 1/1

ESTADO DO AMAPA

MUNICIPIO DE LARANJAL DO JARI

RELATÓRIO RESUMIDO DA EXECUÇÃO ORÇAMENTÁRIA - RREO : 2024

CONSOLIDADO

DEMONSTRATIVO SIMPLIFICADO DO RELATÓRIO RESUMIDO DA EXECUÇÃO ORÇAMENTÁRIA

ORÇAMENTOS FISCAL E DA SEGURIDADE SOCIAL — JANEIRO/2024 A AGOSTO/2024

RREO – Anexo 14 (LRF, Art. 48) — R$1,00

BALANÇO ORÇAMENTÁRIO	Até o Bimestre
RECEITAS	
Previsão Inicial	160.768.901,99
Previsão Atualizada	160.768.901,99
Receitas Realizadas	136.237.464,94
Déficit Orçamentário	0,00
Saldos de Exercícios Anteriores (Utilizados para Créditos Adicionais)	0,00
DESPESAS	
Dotação Inicial	160.768.901,99
Dotação Atualizada	206.119.718,74
Despesas Empenhadas	159.273.318,50
Despesas Liquidadas	132.549.957,23
Despesas Pagas	124.044.915,85
Superávit Orçamentário	3.687.507,71

DESPESAS POR FUNÇÃO / SUBFUNÇÃO	Até o Bimestre
Despesas Empenhadas	159.273.318,50
Despesas Liquidadas	132.549.957,23

RECEITA CORRENTE LÍQUIDA - RCL	Até o Bimestre
Receita Corrente Líquida	191.621.456,07
Receita Corrente Líquida Ajustada para Cálculo dos Limites de Endividamento	187.911.456,07
Receita Corrente Líquida Ajustada para Cálculo dos Limites da Despesa com Pessoal	187.911.456,07

RECEITAS E DESPESAS DO REGIME PRÓPRIO DE PREVIDÊNCIA DOS SERVIDORES E DO SISTEMA DE PROTEÇÃO SOCIAL DOS MILITARES	Até o Bimestre
Fundo em Capitalização (PLANO PREVIDENCIÁRIO)	**0,00**
Receitas Previdenciárias Realizadas	0,00
Despesas Previdenciárias Empenhadas	0,00
Despesas Previdenciárias Liquidadas	0,00
Despesas Previdenciárias Pagas	0,00
Resultado Previdenciário	0,00
Fundo em Repartição (PLANO FINANCEIRO)	**0,00**
Receitas Previdenciárias Realizadas	0,00
Despesas Previdenciárias Empenhadas	0,00
Despesas Previdenciárias Liquidadas	0,00
Despesas Previdenciárias Pagas	0,00
Resultado Previdenciário	0,00
Sistema de Proteção Social dos Militares - Inativos e Pensionistas	**0,00**
Receitas Realizadas	0,00
Despesas Empenhadas	0,00
Despesas Liquidadas	0,00
Despesas Pagas	0,00
Resultado Associado às Pensões e aos Inativos Militares	0,00

RESULTADOS PRIMÁRIO E NOMINAL	Meta Fixada no Anexo de Metas Fiscais da LDO (a)	Resultado Apurado até o bimestre (b)	% em Relação à Meta (b/a)
RESULTADO PRIMÁRIO (SEM RPPS) - Acima da Linha	0,00	0,00	0,00
RESULTADO NOMINAL (SEM RPPS) - Abaixo da Linha	0,00	0,00	0,00

RESTOS A PAGAR POR PODER E MINISTÉRIO PÚBLICO	Inscrição	Cancelamento até o Bimestre	Pagamento até o Bimestre	Saldo a Pagar
RESTOS A PAGAR PROCESSADOS	**10.365.867,49**	**0,00**	**6.764.189,35**	**3.601.678,14**
Poder Executivo	10.250.333,08	0,00	6.687.144,12	3.563.188,96
Poder Legislativo	115.534,41	0,00	77.045,23	38.489,18
Poder Judiciário	0,00	0,00	0,00	0,00
Ministério Público	0,00	0,00	0,00	0,00
Defensoria Pública	0,00	0,00	0,00	0,00
RESTOS A PAGAR NÃO-PROCESSADOS	**30.871.140,23**	**0,00**	**8.942.037,96**	**21.929.102,27**
Poder Executivo	30.503.004,36	0,00	8.573.902,09	21.929.102,27
Poder Legislativo	368.135,87	0,00	368.135,87	0,00
Poder Judiciário	0,00	0,00	0,00	0,00
Ministério Público	0,00	0,00	0,00	0,00
Defensoria Pública	0,00	0,00	0,00	0,00
TOTAL	**41.237.007,72**	**0,00**	**15.706.227,31**	**25.530.780,41**

[1600279.11212.GovNet by Link3 Versão:2024102017] SIAFIC do MUNICIPIO DE LARANJAL DO JARI 28 1/

ESTADO DO AMAPA

MUNICIPIO DE LARANJAL DO JARI

CONSOLIDADO

ORÇAMENTOS FISCAL E DA SEGURIDADE SOCIAL

RREO - Anexo 14 (LRF, Art. 48)

RELATÓRIO RESUMIDO DA EXECUÇÃO ORÇAMENTÁRIA - RREO : 2024

DEMONSTRATIVO SIMPLIFICADO DO RELATÓRIO RESUMIDO DA EXECUÇÃO ORÇAMENTÁRIA

JANEIRO/2024 A AGOSTO/2024

R$1,00

DESPESAS COM MANUTENÇÃO E DESENVOLVIMENTO DO ENSINO	Valor apurado até o bimestre	Limites Constitucionais Anuais	
		% Mínimo a Aplicar no Exercício	% Aplicado Até o Bimestre
Mínimo Anual de 25% das Receitas de Impostos na Manutenção e Desenvolvimento do Ensino	13.274.347,28	25	29,82
Mínimo Anual de 70% do FUNDEB na Remuneração dos Profissionais da Educação Básica	36.721.513,86	70	85,87
Percentual de 50% da Complementação da União ao FUNDEB (VAAT) na Educação Infantil	0,00	50	0,00
Mínimo de 15% da Complementação da União ao FUNDEB (VAAT) em Despesas de Capital	0,00	15	0,00

RECEITAS DE OPERAÇÕES DE CRÉDITO E DESPESAS DE CAPITAL	Valor Apurado no Exercício	Saldo Não Realizado
Receita de Operação de Crédito	0,00	0,00
Despesa de Capital Líquida	0,00	0,00

PROJEÇÃO ATUARIAL DOS REGIMES DE PREVIDÊNCIA E DO SISTEMA DE PROTEÇÃO SOCIAL DOS MILITARES	Exercício	10° Exercício	20° Exercício	35° Exercício
Fundo em Capitalização (Plano Previdenciário)	**0,00**	**0,00**	**0,00**	**0,00**
Receitas Previdenciárias	0,00	0,00	0,00	0,00
Despesas Previdenciárias	0,00	0,00	0,00	0,00
Resultado Previdenciário	0,00	0,00	0,00	0,00
Fundo em Repartição (Plano Financeiro)	**0,00**	**0,00**	**0,00**	**0,00**
Receitas Previdênciárias	0,00	0,00	0,00	0,00
Despesas Previdenciárias	0,00	0,00	0,00	0,00
Resultado Previdênciário	0,00	0,00	0,00	0,00
Pensões e Inativos Militares	**0,00**	**0,00**	**0,00**	**0,00**
Receitas de Contribuições	0,00	0,00	0,00	0,00
Despesas com Pensões e Inativos	0,00	0,00	0,00	0,00
Resultado Associado às Pensões e aos Inativos Militares	0,00	0,00	0,00	0,00

RECEITA DA ALIENAÇÃO DE ATIVOS E APLICAÇÃO DO S RECURSOS	Valor Apurado no Exercício	Saldo a Realizar
Receitas da Alienação de Ativos	0,00	0,00
Aplicaçao de Recursos da Alienação de Ativos	0,00	0,00

DESPESAS COM AÇÕES E SERVIÇOS PÚBLICOS DE SAÚDE	Valor apurado até o bimestre	Limite Constitucional Anual	
		% Mínimo a Aplicar no Exercício	% Aplicado Até o Bimetre
Despesas com Ações e Serviços Públicos de Saúde executadas com recursos de impostos	4.254.025,60	15	8,75

DESPESAS DE CARÁTER CONTINUADO DERIVADAS DE PPP	Valor Apurado no Exercicio Corrente
Total das Despesas Consideradas para o Limite / RCL (%)	0,00

MARCIO CLAY DA COSTA SERRAO:62036785204

Assinado de forma digital por MARCIO CLAY DA COSTA SERRAO:62036785204
Dados: 2024.10.21 15:13:00 -03'00'

[1600279:11212:GovNet by Link3 Versão:2024102017] SIAFIC do MUNICIPIO DE LARANJAL DO JARI 2# 2/

ESTADO DO AMAPÁ
PREFEITURA DE LARANJAL DO JARÍ-AP
SECRETARIA MUNICIPAL DE FINANÇAS

RGF
Relatório de Gestão Fiscal
2º Quadrimestre/2024
MAIO a AGOSTO
2024

ESTADO DO AMAPA
MUNICIPIO DE LARANJAL DO JARI
FUNDO MUNICIPAL DE EDUCAÇÃO DE LARANJAL DO JARI

DEMONSTRATIVO DAS SETENÇAS JUDICIAIS — **Agosto / 2024**

Beneficiário	Empenho	Determinação Data	Valor	Processo	Pagamento Data	Valor
TRIBUNAL DE JUSTIÇA DO AMAPÁ	010200016	02/01/2024	300.000,00	011900002	19/01/2024	216.566,26
TRIBUNAL DE JUSTIÇA DO AMAPÁ	010200016	02/01/2024	300.000,00	017200002	22/01/2024	1.581,72
TRIBUNAL DE JUSTIÇA DO AMAPÁ	010200016	02/01/2024	300.000,00	020100002	01/02/2024	7.385,14
TRIBUNAL DE JUSTIÇA DO AMAPÁ	010200016	02/01/2024	300.000,00	002700001	27/03/2024	114.617,32
TRIBUNAL DE JUSTIÇA DO AMAPÁ	010200016	02/01/2024	300.000,00	042300001	23/04/2024	265.759,68
TRIBUNAL DE JUSTIÇA DO AMAPÁ	010200016	02/01/2024	300.000,00	062100002	21/06/2024	128.493,19
TRIBUNAL DE JUSTIÇA DO AMAPÁ	010200015	02/01/2024	60.000,00	082200003	22/08/2024	274.216,48
Total:			**1.860.000,00**			**1.008.619,79**

MARCIO CLAY DA COSTA SERRAO

MARCIO CLAY DA COSTA SERRAO:62036785204

Assinado de forma digital por MARCIO CLAY DA COSTA SERRAO:62036785204

PAULO JORGE DE OLIVEIRA

Documento assinado digitalmente
MEDIANTE DOS SANTOS GUERES
CPF: 011.111.112-04 e-CNPJ: 11.111.111/0001-11
ser@ti.gov.br
Data: 2024.10.21 15:13:00 -03'00'

PAULO JORGE DE OLIVEIRA:68863530

Assinado de forma digital por PAULO JORGE DE OLIVEIRA:68863530
Dados: 2024.10.21 15:13:00 -03'00'

[1600279:11212:GovNet by Link3 Versão:2024102017] SIAFIC do MUNICIPIO DE LARANJAL DO JARI

Pag: 1/1

ESTADO DO AMAPÁ
PREFEITURA DE LARANJAL DO JARI
GABINETE DO PREFEITO

Ofício nº 439/2024 – GAB/PMLJ Laranjal do Jari, 21 de Outubro de 2024.

A V. Senhoria,
DAMILTON BARBOSA SALOMÃO
Secretário Geral do TCE/AP

Assunto: RGF – 2º QUADRIMESTRE 2024 – Prefeitura Municipal de Laranjal do Jari/AP.

Senhor Secretário Geral,

Cumprimentando-o cordialmente, venho encaminhar a este Tribunal de Contas do Estado do Amapá o 2º Quadrimestre do Relatório de Gestão Fiscal da Prefeitura de Laranjal do Jari/AP referente ao período de Maio a Agosto do exercício 2024.

Aproveito a oportunidade para renovar os votos de elevada estima e consideração.

Atenciosamente,

MARCIO CLAY DA COSTA SERRAO:62036785204

Assinado de forma digital por MARCIO CLAY DA COSTA SERRAO:62036785204
Dados: 2024.10.21 14:36:28 -03'00'

"Laranjal dos nossos sonhos"

ESTADO DO AMAPA

MUNICIPIO DE LARANJAL DO JARI

PODER EXECUTIVO

ORÇAMENTO FISCAL E DA SEGURIDADE SOCIAL

RGF - ANEXO 1 (LRF, art. 55 ; inciso I , alínea "a")

RELATÓRIO DE GESTÃO FISCAL - RGF : 2024

DEMONSTRATIVO DA DESPESA COM PESSOAL

SETEMBRO/2023 A AGOSTO/2024 (ANUAL)

R$ 1,00

DESPESA COM PESSOAL

DESPESA COM PESSOAL (I)	SETEMBRO/2023	OUTUBRO/2023	NOVEMBRO/2023	DEZEMBRO/2023	JANEIRO/2024	FEVEREIRO/2024	MARÇO/2024	ABRIL/2024	MAIO/2024	JUNHO/2024	JULHO/2024	AGOSTO/2024	TOTAL (últimos 12 meses) (a)	% SOBRE A RCL AJUSTADA
DESPESA BRUTA COM PESSOAL (I)	**9.829.385,61**	**9.247.011,36**	**9.937.862,18**	**12.769.003,00**	**8.666.947,07**	**9.395.115,37**	**9.737.490,06**	**9.858.042,23**	**9.553.880,63**	**11.519.931,07**	**8.835.243,05**	**7.815.181,93**	**116.131.112,76**	**5.623,21**
Pessoal Ativo	9.829.385,61	9.247.011,36	9.937.862,18	12.769.003,00	8.666.947,07	9.395.115,37	9.737.490,06	9.858.042,23	9.553.880,63	11.519.931,07	8.835.243,05	7.815.181,93	116.131.112,76	5.623,21
Vencimento e Vantagens Fixas com Pessoal	9.829.385,61	9.247.011,36	9.937.862,18	12.769.003,00	8.666.947,07	9.395.115,37	9.737.490,06	9.858.042,23	9.553.880,63	11.519.931,07	8.835.243,05	7.815.181,93	116.131.112,76	5.623,21
Obrigações Patronais	0,00	0,00	0,00	0,00	0,00	0,00	0,00	0,00	0,00	0,00	0,00	0,00	0,00	0,00
Pessoal Inativo e Pensionistas	0,00	0,00	0,00	0,00	0,00	0,00	0,00	0,00	0,00	0,00	0,00	0,00	0,00	0,00
Aposentadorias, Reservas e Reformas	0,00	0,00	0,00	0,00	0,00	0,00	0,00	0,00	0,00	0,00	0,00	0,00	0,00	0,00
Pensões	0,00	0,00	0,00	0,00	0,00	0,00	0,00	0,00	0,00	0,00	0,00	0,00	0,00	0,00
Outras Despesas de Pessoal Decorrentes de Contratos de Terceirização ou de Contratação de Forma Direta (§ 1º do art. 18 da LRF)	0,00	0,00	0,00	0,00	0,00	0,00	0,00	0,00	0,00	0,00	0,00	0,00	0,00	0,00
Despesa com Pessoal de Exercícios Organicamente (§ 1º do art. 18 da LRF) / ADCT 66 (II)	0,00	0,00	0,00	0,00	0,00	0,00	0,00	0,00	0,00	0,00	0,00	0,00	0,00	0,00
DESPESA LÍQUIDA COM PESSOAL (III) = (I - II)	**177.310,31**	**181.296,53**	**176.813,81**	**185.851,31**	**256.914,75**	**6.005,07**	**228.089,38**	**208.082,44**	**334,39**	**233.347,06**	**338.865,52**	**295.577,07**	**2.411.238,84**	**0,00**
Indenização por Demissão e Incentivos à Demissão Voluntária	0,00	0,00	0,00	0,00	56.420,66	0,00	0,00	16.421,19	0,00	0,00	0,00	0,00	124.415,16	0,00
Decorrente de Decisão Judicial de Período Anterior ao da Apuração	177.310,31	181.296,53	176.813,81	185.851,31	200.494,09	6.005,07	228.089,38	191.660,05	334,39	233.347,06	338.865,52	295.577,07	2.286.823,68	0,00
Despesas de Exercícios Anteriores de Período Anterior ao da Apuração	0,00	0,00	0,00	0,00	0,00	0,00	0,00	0,00	0,00	0,00	0,00	0,00	0,00	0,00
Inativos e Pensionistas com Recursos Vinculados	0,00	0,00	0,00	0,00	0,00	0,00	0,00	0,00	0,00	0,00	0,00	0,00	0,00	0,00
Agentes Comunitários de Saúde e de Combate às Endemias com Recursos Vinculados (CF, art. 198, §11)	0,00	0,00	0,00	0,00	0,00	0,00	0,00	0,00	0,00	0,00	0,00	0,00	0,00	0,00
Footer	0,00	0,00	0,00	0,00	0,00	0,00	0,00	0,00	0,00	0,00	0,00	0,00	0,00	0,00
Outras Despesas Correntes de Natureza Tributária com Recursos Vinculados (CF, art. 198, §11)	0,00	0,00	0,00	0,00	0,00	0,00	0,00	0,00	0,00	0,00	0,00	0,00	0,00	0,00
Outras Despesas Correntes

ESTADO DO AMAPÁ
MUNICIPIO DE LARANJAL DO JARI
PODER EXECUTIVO
ORÇAMENTOS FISCAL E DA SEGURIDADE SOCIAL
RGF - ANEXO 6 (LRF, art. 55, inciso III, alínea "a")

RELATÓRIO DE GESTÃO FISCAL - RGF : 2024

DEMONSTRATIVO DA DISPONIBILIDADE DE CAIXA E DOS RESTOS A PAGAR
JANEIRO/2024 A AGOSTO/2024 (ANUAL)
R$ 1,00

IDENTIFICAÇÃO DOS RECURSOS	DISPONIBILIDADE BRUTA (a)	OBRIGAÇÕES FINANCEIRAS: Restos a Pagar Liquidados e Não Pagos – De Exercícios Anteriores (b)	Restos a Pagar Liquidados e Não Pagos – Do Exercício (c)	Demais Obrigações Financeiras (d)	INSUFICIÊNCIA FINANCEIRA VERIFICADA NO CONSÓRCIO PÚBLICO (f)	DISPONIBILIDADE DE CAIXA LÍQUIDA (ANTES DA INSCRIÇÃO EM RESTOS A PAGAR NÃO PROCESSADOS DO EXERCÍCIO) (g=a-b-c-d-e-f)	RESTOS A PAGAR EMPENHADOS E LIQUIDADOS DO EXERCÍCIO (h)	EMPENHADOS E LIQUIDADOS INSCRITOS EM EXERCÍCIOS ANTERIORES SEM DISPONIBILIDADE FINANCEIRA (i)	DISPONIBILIDADE DE CAIXA LÍQUIDA (APÓS A INSCRIÇÃO EM RESTOS A PAGAR NÃO PROCESSADOS DO EXERCÍCIO) (i = g - h)
TOTAL DOS RECURSOS NÃO VINCULADOS (I)	29.226.363,42	7.087.012,34	0,00	8.523.560,34	0,00	13.615.790,74	0,00	0,00	13.615.790,74
Recursos Não Vinculados de Impostos	29.226.363,42	7.087.012,34	0,00	8.523.560,34	0,00	13.615.790,74	0,00	0,00	13.615.790,74
Outros Recursos não Vinculados	0,00	0,00	0,00	0,00	0,00	0,00	0,00	0,00	0,00
TOTAL DOS RECURSOS VINCULADOS (EXCETO AO RPPS) (II)	12.447.208,16	3.147.326,74	0,00	21.688.215,56	0,00	-12.388.251,14	0,00	0,00	-12.388.251,14
Recursos Vinculados a Educação	1.442.873,07	1.483.326,00	0,00	4.391.136,43	0,00	-4.631.591,36	0,00	0,00	-4.631.591,36
Transferências do FUNDEB	120.461,40	860.622,21	0,00	910.339,71	0,00	-1.650.500,52	0,00	0,00	-1.650.500,52
Outros Recursos Vinculados a Educação	1.122.411,67	622.705,79	0,00	3.480.796,72	0,00	-2.981.090,84	0,00	0,00	-2.981.090,84
Recursos Vinculados a Saúde	3.165.521,85	62.332,77	0,00	1.272.712,36	0,00	1.830.276,72	0,00	0,00	1.830.276,72
Transferências Fundo a Fundo de Recursos do SUS	3.078.375,48	62.332,77	0,00	1.187.574,56	0,00	1.828.367,75	0,00	0,00	1.828.367,75
Outros Recursos Vinculados a Saúde	87.146,37	0,00	0,00	85.137,40	0,00	2.010,97	0,00	0,00	2.010,97
Recursos Vinculados à Assistência Social	1.201.244,58	153.599,54	0,00	183.400,30	0,00	864.744,14	0,00	0,00	864.744,14
Recursos Vinculados à Previdência Social (Exceto ao RPPS)	0,00	0,00	0,00	0,00	0,00	0,00	0,00	0,00	0,00
Demais Vinculações Decorrentes de Transferências	6.837.146,66	915.453,65	0,00	15.840.969,47	0,00	-9.919.276,46	0,00	0,00	-9.919.276,46
Transferências de Convênios e Instrumentos Congêneres (exceto Educação, Saúde e Assistência)	6.837.146,66	915.453,65	0,00	15.682.080,26	0,00	-9.760.387,25	0,00	0,00	-9.760.387,25
Outras Vinculações Decorrentes de Transferências	0,00	0,00	0,00	158.889,21	0,00	-158.889,21	0,00	0,00	-158.889,21
Demais Vinculações Legais	250.150,00	0,00	0,00	0,00	0,00	-250.150,00	0,00	0,00	-250.150,00
Recursos de Operações de Crédito (exceto vinculados a Educação e a Saúde)	0,00	0,00	0,00	0,00	0,00	0,00	0,00	0,00	0,00
Recursos de Alienação de Bens/Ativos	0,00	0,00	0,00	0,00	0,00	0,00	0,00	0,00	0,00
Recursos Vinculados a Fundos (exceto Educação, Saúde, Assistência e Previdência)	0,00	0,00	0,00	0,00	0,00	0,00	0,00	0,00	0,00
Outras Vinculações Legais	250.150,00	0,00	0,00	0,00	0,00	-250.150,00	0,00	0,00	-250.150,00
Recursos Extraorçamentários	0,00	0,00	0,00	0,00	0,00	0,00	0,00	0,00	0,00
Outras Vinculações	292.256,78	0,00	0,00	0,00	0,00	292.256,78	0,00	0,00	292.256,78
TOTAL DOS RECURSOS VINCULADOS AO RPPS (III)	0,00	0,00	0,00	0,00	0,00	0,00	0,00	0,00	0,00
Recursos Vinculados ao RPPS - Fundo em Capitalização (Plano Previdenciário)	0,00	0,00	0,00	0,00	0,00	0,00	0,00	0,00	0,00
Recursos Vinculados ao RPPS - Fundo em Repartição (Plano Financeiro)	0,00	0,00	0,00	0,00	0,00	0,00	0,00	0,00	0,00
Recursos Vinculados ao RPPS - Taxa de Administração	0,00	0,00	0,00	0,00	0,00	0,00	0,00	0,00	0,00
TOTAL (IV) = (I + II + III)	**41.673.571,58**	**10.234.339,08**	**0,00**	**30.211.775,90**	**0,00**	**1.227.539,60**	**0,00**	**0,00**	**1.227.539,60**

MARCIO CLAY DA COSTA SERRAO:62036785204
Assinado de forma digital por MARCIO CLAY DA COSTA SERRAO:62036785204
Dados: 2024.10.21 15:02:41 -03'00'

govbr
Documento assinado digitalmente
MEDIANE DOS SANTOS GUEDES
Data: 22/10/2024 14:42:24-0100
Verifique em https://validar.iti.gov.br

PAULO JORGE DE OLIVEIRA:58838065220
Assinado de forma digital por PAULO JORGE DE OLIVEIRA:58838065220
Dados: 2024.10.21 15:01:33 -03'00'

[1600279:11212:DocNet by Link3 Versão:2024102017] SIAFIC do MUNICIPIO DE LARANJAL DO JARI

1 # 1/1

ESTADO DO AMAPÁ
PREFEITURA DE LARANJAL DO JARÍ-AP
SECRETARIA MUNICIPAL DE FINANÇAS

RREO
Relatório Resumido da Execução Orçamentária
6º Bimestre/2024
NOVEMBRO e DEZEMBRO
2024

ESTADO DO AMAPA
MUNICIPIO DE LARANJAL DO JARI
PODER EXECUTIVO
ORÇAMENTOS FISCAL E DA SEGURIDADE SOCIAL
RGF – ANEXO 6 (LRF, art. 55, inciso III, alínea "a")

RELATÓRIO DE GESTÃO FISCAL - RGF : 2024

DEMONSTRATIVO SIMPLIFICADO DO RELATÓRIO DE GESTÃO FISCAL
JANEIRO/2024 A AGOSTO/2024 (ANUAL)

RECEITA CORRENTE LÍQUIDA	VALOR ATÉ O QUADRIMESTRE/SEMESTRE
Receita Corrente Líquida	191.621.456,07
Receita Corrente Líquida Ajustada para Cálculo dos Limites de Endividamento	187.911.456,07
Receita Corrente Líquida Ajustada para Cálculo dos Limites da Despesa com Pessoal	187.911.456,07

DESPESA COM PESSOAL	VALOR	% SOBRE A RCL AJUSTADA
Despesa Total com Pessoal – DTP	113.705.707,63	59,34
Limite Máximo (incisos I, II e III, art. 20 da LRF) – <%>	103.475.586,28	54,00
Limite Prudencial (parágrafo único, art. 22 da LRF) – <%>	98.301.806,96	95,00
Limite de Alerta (inciso II do §1o do art. 59 da LRF) - <%>	93.128.027,65	90,00

DÍVIDA CONSOLIDADA	VALOR	% SOBRE A RCL
Dívida Consolidada Líquida	20.103.290,66	10,49
Limite Definido por Resolução do Senado Federal	225.493.747,28	120,00

GARANTIAS DE VALORES	VALOR	% SOBRE A RCL
Total das Garantias Concedidas	0,00	0,00
Limite Definido por Resolução do Senado Federal	41.340.520,34	22,00

OPERAÇÕES DE CRÉDITO	VALOR	% SOBRE A RCL
Operações de Crédito Externas e Internas	0,00	0,00
Operações de Crédito por Antecipação da Receita	0,00	0,00
Limite definido pelo Senado Federal para Operações de Crédito Externas e Internas	0,00	0,00
Limite definido pelo Senado Federal para Operações de Crédito por Antecipação da Receita	0,00	0,00

RESTOS A PAGAR	INSCRIÇÃO EM RESTOS A PAGAR NÃO PROCESSADOS DO EXERCÍCIO	DISPONIBILIDADE DE CAIXA LÍQUIDA (ANTES DA INSCRIÇÃO EM RESTOS A PAGAR NÃO PROCESSADOS DO EXERCÍCIO)
Valor Total	0,00	0,00

MARCIO CLAY DA COSTA SERRAO:62036785204
Assinado de forma digital por MARCIO CLAY DA COSTA SERRAO:62036785204
Dados: 2024.10.21 15:02:41 -03'00'

govbr
Documento assinado digitalmente
MEDIANE DOS SANTOS GUEDES
Data: 22/10/2024 14:42:24-0100
Verifique em https://validar.iti.gov.br

[1600279:11212:DocNet by Link3 Versão:2024102017] SIAFIC do MUNICIPIO DE LARANJAL DO JARI

1/1

ESTADO DO AMAPÁ
PREFEITURA DE LARANJAL DO JARI
GABINETE DO PREFEITO

Ofício nº 99/2025 – GAB/PMLJ — Laranjal do Jari, 17 de Fevereiro de 2025.

A V. Senhoria,
DAMILTON BARBOSA SALOMÃO
Secretário Geral do TCE/AP

Assunto: RREO – 6º BIMESTRE 2024 – Prefeitura Municipal de Laranjal do Jari/AP.

Senhor Secretário Geral,

Cumprimentando-o cordialmente, venho encaminhar a este Tribunal de Contas do Estado do Amapá o 6º Bimestre do Relatório Resumido da Execução Orçamentária da Prefeitura de Laranjal do Jari/AP referente à Novembro e Dezembro do exercício 2024.

Aproveito a oportunidade para renovar os votos de elevada estima e consideração.

Atenciosamente,

MARCEL JANDSON MENEZES
Assinado de forma digital por MARCEL JANDSON MENEZES
Dados: 2025.02.17 18:44:10 -03'00'

"Laranjal dos nossos sonhos"

ESTADO DO AMAPA
MUNICIPIO DE LARANJAL DO JARI
CONSOLIDADO
ORÇAMENTOS FISCAL E DA SEGURIDADE SOCIAL

RELATÓRIO RESUMIDO DA EXECUÇÃO ORÇAMENTÁRIA - RREO : 2024

BALANÇO ORÇAMENTÁRIO
JANEIRO/2024 A DEZEMBRO/2024

RREO - Anexo 1 (LRF, Art. 52, inciso I; alíneas "a" e "b_" do inciso II e §1º)

R$ 1,00

DESPESAS	DOTAÇÃO INICIAL (d)	DOTAÇÃO ATUALIZADA (e)	DESPESAS EMPENHADAS No Bimestre	DESPESAS EMPENHADAS Até o Bimestre (f)	SALDO (g) = (e-f)	DESPESAS LIQUIDADAS No Bimestre	DESPESAS LIQUIDADAS Até o Bimestre (h)	SALDO (i) = (e-h)	DESPESAS PAGAS ATÉ O BIMESTRE (j)	INSCRITAS EM RESTOS A PAGAR NÃO PROCESSADOS (k)
DESPESAS (EXCETO INTRA-ORÇAMENTÁRIAS) (VIII)	**160.768.901,99**	**253.623.150,78**	**33.854.830,42**	**223.960.286,96**	**29.662.863,82**	**45.837.030,96**	**215.911.449,75**	**37.711.701,03**	**202.770.110,34**	**2.228.290,11**
DESPESA CORRENTES	**133.560.780,23**	**224.365.176,10**	**31.681.072,01**	**208.188.598,70**	**16.176.667,40**	**44.977.634,11**	**201.844.832,31**	**22.520.343,79**	**190.921.690,98**	**1.916.789,44**
PESSOAL E ENCARGOS SOCIAIS	94.885.210,29	132.783.829,76	19.959.120,40	126.582.586,59	6.201.243,17	25.883.780,28	125.864.119,84	6.899.712,92	125.308.027,74	0,00
JUROS E ENCARGOS DA DÍVIDA	0,00	0,00	0,00	0,00	0,00	0,00	0,00	0,00	0,00	0,00
OUTRAS DESPESAS CORRENTES	38.675.569,94	91.601.346,34	12.121.951,61	81.625.922,11	9.975.424,23	19.393.853,83	75.980.719,47	15.620.630,87	65.613.663,24	1.916.789,44
Transferências a Municípios	0,00	0,00	0,00	0,00	0,00	0,00	0,00	0,00	0,00	0,00
Demais Despesas Correntes	38.675.569,94	91.601.346,34	12.121.951,61	81.625.922,11	9.975.424,23	19.393.853,83	75.980.719,47	15.620.630,87	65.613.663,24	1.916.789,44
DESPESAS DE CAPITAL	**24.196.823,06**	**29.817.691,43**	**2.173.758,41**	**15.771.778,26**	**13.045.913,17**	**1.759.396,85**	**14.066.617,44**	**14.751.073,99**	**11.848.419,36**	**309.500,67**
INVESTIMENTOS	22.308.250,71	27.017.119,08	2.173.758,41	14.271.778,26	12.745.340,82	1.524.763,67	12.813.225,39	14.203.893,69	10.595.027,31	309.500,67
INVERSÕES FINANCEIRAS	0,00	0,00	0,00	0,00	0,00	0,00	0,00	0,00	0,00	0,00
AMORTIZAÇÃO DA DÍVIDA	1.800.572,35	1.800.572,35	0,00	1.500.000,00	300.572,35	234.633,18	1.253.392,05	547.180,30	1.253.392,05	0,00
RESERVA DE CONTINGÊNCIA	**3.191.298,70**	**440.283,25**			**440.283,25**			**440.283,25**		
DESPESAS (INTRA-ORÇAMENTÁRIAS) (IX)	**0,00**	**0,00**	**0,00**	**0,00**	**0,00**	**0,00**	**0,00**	**0,00**	**0,00**	**0,00**
SUBTOTAL DAS DESPESAS (X) = (VII + IX)	**160.768.901,99**	**253.623.150,78**	**33.854.830,42**	**223.960.286,96**	**29.662.863,82**	**45.837.030,96**	**215.911.449,75**	**37.711.701,03**	**202.770.110,34**	**2.228.290,11**
AMORTIZAÇÃO DA DÍVIDA / REFINANCIAMENTO (XI)	**0,00**	**0,00**	**0,00**	**0,00**	**0,00**	**0,00**	**0,00**	**0,00**	**0,00**	**0,00**
Amortização da Dívida Interna	0,00	0,00	0,00	0,00	0,00	0,00	0,00	0,00	0,00	0,00
Dívida Mobiliária	0,00	0,00	0,00	0,00	0,00	0,00	0,00	0,00	0,00	0,00
Dívida Contratual	0,00	0,00	0,00	0,00	0,00	0,00	0,00	0,00	0,00	0,00
Amortização da Dívida Externa	0,00	0,00	0,00	0,00	0,00	0,00	0,00	0,00	0,00	0,00
Dívida Mobiliária	0,00	0,00	0,00	0,00	0,00	0,00	0,00	0,00	0,00	0,00
Dívida Contratual	0,00	0,00	0,00	0,00	0,00	0,00	0,00	0,00	0,00	0,00
SUBTOTAL C/ REFINANCIAMENTO (XII) = (X+XI)	**160.768.901,99**	**253.623.150,78**	**33.854.830,42**	**223.960.286,96**	**29.662.863,82**	**45.837.030,96**	**215.911.449,75**	**37.711.701,03**	**202.770.110,34**	**2.228.290,11**
SUPERÁVIT (XIII)				**0,00**			**0,00**		**0,00**	
TOTAL COM SUPERÁVIT (XIV) = (XII + XIII)	**160.768.901,99**	**253.623.150,78**	**33.854.830,42**	**223.960.286,96**	**29.662.863,82**	**45.837.030,96**	**215.911.449,75**	**37.711.701,03**	**202.770.110,34**	**2.228.290,11**
RESERVA DO RPPS	**0,00**	**0,00**			**0,00**			**0,00**		

MARCIO CLAY DA COSTA SERRAO

PAULO JORGE DE OLIVEIRA

MARCIO CLAY DA COSTA SERRAO:62036785204 — Assinado de forma digital por MARCIO CLAY DA COSTA SERRAO:62036785204 Dados: 2025.02.17 18:31:08 -03'00'

PAULO JORGE DE OLIVEIRA:54888808520 — Assinado de forma digital por PAULO JORGE DE OLIVEIRA:54888808520 Dados: 2025.02.17 18:31:28 -03'00'

Documento assinado digitalmente
MIDIANE DOS SANTOS GUEDES
Data: 17/02/2025 17:14:45-0300
Verifique em https://validar.iti.gov.br

[1600279.99999:GovNet by Link3 Versão:2025021417] SIAFIC do MUNICIPIO DE LARANJAL DO JARI

3/3

ESTADO DO AMAPA
MUNICIPIO DE LARANJAL DO JARI
ORÇAMENTOS FISCAL E DA SEGURIDADE SOCIAL

RELATÓRIO RESUMIDO DA EXECUÇÃO ORÇAMENTÁRIA - RREO : 2024

DEMONSTRATIVO DA EXECUÇÃO DAS DESPESAS POR FUNÇÃO/SUBFUNÇÃO
JANEIRO/2024 A DEZEMBRO/2024

RREO - Anexo 2 (LRF, Art. 52, inciso II; alínea "c")

R$ 1,00

FUNCAO / SUBFUNCAO	DOTAÇÃO INICIAL	DOTAÇÃO ATUALIZADA (a)	DESPESAS EMPENHADAS No Bimestre	DESPESAS EMPENHADAS Até o Bimestre (b)	DESPESAS EMPENHADAS % (b/total b)	SALDO (c) = (a-b)	DESPESAS LIQUIDADAS No Bimestre	DESPESAS LIQUIDADAS Até o Bimestre (d)	DESPESAS LIQUIDADAS % (d/total d)	SALDO (e) = (a-d)	INSCRITAS EM RESTOS A PAGAR NÃO PROCESSADOS (f)
DESPESAS (EXCETO INTRA-ORCAMENTARIAS) (I)	**160.768.901,99**	**253.623.150,78**	**33.854.830,42**	**223.960.286,96**	**100,00**	**29.662.863,82**	**45.837.030,96**	**215.911.449,75**	**100,00**	**37.711.701,03**	**0,00**
01 - LEGISLATIVA	**4.109.003,49**	**4.272.107,99**	**538.174,25**	**4.109.643,10**	**1,86**	**162.464,89**	**781.873,53**	**3.779.531,54**	**1,75**	**492.576,45**	**365.411,56**
01.031 - Acao Legislativa	4.109.003,49	4.272.107,99	538.174,25	4.109.643,10	1,86	162.464,89	781.873,53	3.779.531,54	1,75	492.576,45	365.411,56
04 - ADMINISTRAÇÃO	**16.875.639,98**	**25.454.225,14**	**3.249.629,47**	**25.987.933,21**	**11,60**	**2.466.291,93**	**4.476.993,98**	**25.137.245,21**	**11,64**	**3.316.979,93**	**0,00**
04.122 - Administracao Geral	7.561.533,30	18.688.860,69	2.577.115,56	18.390.025,65	8,22	298.835,04	3.390.899,21	18.207.071,47	8,43	481.819,22	0,00
04.123 - Administracao Financeira	6.144.262,98	8.388.470,73	669.745,74	7.339.856,77	3,28	1.048.613,96	1.083.325,39	6.892.437,15	3,10	1.494.033,58	0,00
04.125 - Normalizacao e Fiscalizacao	234.317,82	234.317,82	0,00	0,00	0,00	234.317,82	0,00	0,00	0,00	234.317,82	0,00
04.182 - Defesa Civil	2.945.545,90	1.144.545,90	2.759,38	246.950,79	0,11	897.595,11	2.759,38	237.736,59	0,11	906.809,31	0,00
06 - SEGURANÇA PÚBLICA	**4.214.945,79**	**10.368.333,79**	**1.730.727,51**	**10.201.535,47**	**4,56**	**166.798,32**	**2.019.526,63**	**10.200.149,46**	**4,72**	**168.184,33**	**0,00**
06.181 - Policiamento	218.763,56	58.763,56	0,00	0,00	0,00	58.763,56	0,00	0,00	0,00	58.763,56	0,00
06.182 - Defesa Civil	3.996.182,23	10.249.570,23	1.730.727,51	10.201.535,47	4,56	48.034,76	2.019.526,63	10.200.149,46	4,72	49.420,77	0,00
08 - ASSISTÊNCIA SOCIAL	**7.372.189,65**	**12.305.959,65**	**2.286.090,84**	**10.083.003,38**	**4,50**	**2.222.956,27**	**1.891.921,34**	**9.111.774,98**	**4,22**	**3.194.184,67**	**0,00**
08.241 - Assistência à Pessoa Idosa	108.160,00	108.160,00	0,00	0,00	0,00	108.160,00	0,00	0,00	0,00	108.160,00	0,00
08.243 - Assistência à Criança e ao Adolescente	2.226.189,42	2.459.848,84	263.184,32	1.704.968,43	0,76	754.880,41	310.150,38	1.700.198,43	0,79	759.480,41	0,00
08.244 - Assistência Comunitária	5.037.840,23	9.738.150,81	2.022.911,52	8.378.034,95	3,74	1.360.115,86	1.581.770,96	7.411.606,55	3,43	2.316.544,26	0,00
10 - SAÚDE	**28.818.013,64**	**52.307.032,90**	**2.675.481,09**	**46.285.050,87**	**20,67**	**6.021.982,03**	**7.996.122,66**	**44.442.172,32**	**20,58**	**7.864.860,58**	**1.806.970,75**
10.122 - Administracao Geral	2.771.059,20	1.707.222,53	36.059,22	1.660.539,22	0,74	46.683,31	339.178,49	1.660.539,22	0,77	46.683,31	0,00
10.125 - Normalizacao e Fiscalizacao	64.896,00	92.396,00	4.300,00	32.344,00	0,01	60.052,00	5.500,00	32.344,00	0,01	60.052,00	0,00
10.244 - Assistência Comunitária	1.828.535,51	2.757.422,71	-140.134,86	2.194.005,17	0,97	563.417,54	398.194,01	1.831.078,35	0,85	926.344,36	352.928,82
10.301 - Atencao Basica	18.881.428,53	33.340.835,46	1.835.790,27	30.044.127,90	13,41	3.296.707,56	5.373.240,85	29.800.429,30	13,71	3.740.206,16	422.889,10
10.302 - Assistencia Hospitalar e Ambulatorial	2.163.742,40	8.591.983,40	716.648,28	8.665.517,98	3,87	926.465,42	1.184.033,61	7.722.125,35	3,58	1.869.860,05	928.298,33
10.304 - Vigilancia Sanitaria	129.760,00	23.528,00	0,00	0,00	0,00	23.528,00	0,00	0,00	0,00	23.528,00	0,00
10.305 - Vigilancia Epidemiologica	3.159.459,20	4.752.744,00	222.819,97	3.720.516,60	1,66	1.032.227,40	695.975,48	3.595.658,10	1,67	1.157.085,90	124.858,50
10.306 - Alimentacao e Nutricao	41.100,80	41.100,80	0,00	0,00	0,00	41.100,80	0,00	0,00	0,00	41.100,80	0,00
12 - EDUCAÇÃO	**69.859.784,72**	**83.461.466,76**	**15.066.135,86**	**81.673.539,61**	**36,47**	**1.787.867,15**	**16.273.379,93**	**79.467.493,71**	**36,81**	**3.993.913,05**	**0,00**
12.125 - Normalizacao e Fiscalizacao	135.200,00	25.200,00	0,00	0,00	0,00	25.200,00	0,00	0,00	0,00	25.200,00	0,00
12.361 - Ensino Fundamental	51.210.146,20	70.763.521,59	13.750.987,36	69.697.239,41	31,12	1.066.282,18	13.850.633,78	67.832.796,59	31,42	2.930.722,03	0,00
12.365 - Educacao Infantil	12.725.706,52	8.882.045,17	1.063.595,04	8.557.028,81	3,82	325.016,36	1.716.952,73	8.389.741,21	3,89	492.303,96	0,00
12.366 - Educacao de Jovens e Adultos	3.377.920,00	1.429.920,00	60.521,86	1.209.387,93	0,54	220.532,07	226.384,56	1.094.196,29	0,51	335.721,71	0,00
12.367 - Educacao Especial	2.410.720,00	2.360.720,00	191.031,60	2.209.885,46	0,99	150.834,54	479.408,83	2.150.754,65	1,00	209.965,35	0,00
13 - CULTURA	**897.606,44**	**5.370.226,44**	**2.040.455,03**	**4.927.632,45**	**2,20**	**442.593,99**	**2.108.636,69**	**4.927.009,87**	**2,28**	**443.216,57**	**0,00**
13.392 - Difusao Cultural	897.606,44	5.370.226,44	2.040.455,03	4.927.632,45	2,20	442.593,99	2.108.636,69	4.927.009,87	2,28	443.216,57	0,00
14 - DIREITOS DA CIDADANIA	**1.766.245,65**	**1.816.245,65**	**95.712,00**	**459.912,00**	**0,21**	**1.356.333,65**	**91.397,33**	**449.405,19**	**0,21**	**1.366.840,46**	**0,00**
14.062 - Defesa do Interesse Público no Processo Judiciario	1.505.432,85	1.575.432,85	94.928,00	459.128,00	0,21	1.116.304,85	90.613,33	448.621,19	0,21	1.126.811,66	0,00
14.125 - Normalizacao e Fiscalizacao	90.812,80	70.812,80	784,00	784,00	0,00	70.028,80	784,00	784,00	0,00	70.028,80	0,00
14.422 - Direitos Individuais, Coletivos e Difusos	170.000,00	170.000,00	0,00	0,00	0,00	170.000,00	0,00	0,00	0,00	170.000,00	0,00
15 - URBANISMO	**16.150.858,10**	**32.088.566,09**	**2.330.275,60**	**19.551.787,96**	**8,73**	**12.536.778,13**	**4.701.022,29**	**19.413.074,46**	**8,99**	**12.675.491,63**	**0,00**
15.451 - Infra-Estrutura Urbana	15.527.856,50	29.975.564,49	1.800.275,60	17.537.454,66	7,83	12.438.109,83	4.200.191,53	17.452.248,88	8,08	12.523.315,61	0,00
15.751 - Conservacao de Energia	623.001,60	2.113.001,60	530.000,00	2.014.333,30	0,90	98.668,30	500.830,76	1.960.825,58	0,91	152.176,02	0,00
16 - HABITAÇÃO	**266.992,00**	**27.992,00**	**0,00**	**0,00**	**0,00**	**27.992,00**	**0,00**	**0,00**	**0,00**	**27.992,00**	**0,00**
16.451 - Infra-Estrutura Urbana	262.096,00	2.096,00	0,00	0,00	0,00	2.096,00	0,00	0,00	0,00	2.096,00	0,00
16.481 - Habitacao Rural	64.896,00	25.896,00	0,00	0,00	0,00	25.896,00	0,00	0,00	0,00	25.896,00	0,00
17 - SANEAMENTO	**259.584,00**	**396.617,00**	**0,00**	**330.231,29**	**0,15**	**66.385,71**	**0,00**	**293.400,55**	**0,14**	**103.216,45**	**0,00**
17.512 - Saneamento Basico Urbano	259.584,00	396.617,00	0,00	330.231,29	0,15	66.385,71	0,00	293.400,55	0,14	103.216,45	0,00
18 - GESTÃO AMBIENTAL	**4.071.184,09**	**15.054.420,46**	**2.371.969,26**	**13.994.526,87**	**6,25**	**1.059.893,59**	**3.869.342,18**	**12.608.106,10**	**5,84**	**2.446.314,36**	**0,00**

[1600279.99999:GovNet by Link3 Versão:2025021417] SIAFIC do MUNICIPIO DE LARANJAL DO JARI

1/2

ESTADO DO AMAPA
MUNICIPIO DE LARANJAL DO JARI
CONSOLIDADO
ORÇAMENTOS FISCAL E DA SEGURIDADE SOCIAL

RELATÓRIO RESUMIDO DA EXECUÇÃO ORÇAMENTÁRIA - RREO : 2024

BALANÇO ORÇAMENTÁRIO
JANEIRO/2024 A DEZEMBRO/2024

RREO - Anexo 1 (LRF, Art. 52, inciso I; alíneas "a" e "b_" do inciso II e §1º)

R$ 1,00

RECEITAS	PREVISÃO INICIAL	PREVISÃO ATUALIZADA (a)	RECEITAS REALIZADAS No Bimestre (b)	RECEITAS REALIZADAS % (b/a)	RECEITAS REALIZADAS Até o Bimestre (c)	% (c/a)	SALDO A REALIZAR (a-c)
RECEITAS (EXCETO INTRA-ORÇAMENTÁRIAS) (I)	**160.768.901,99**	**160.768.901,99**	**37.591.962,78**	**23,38**	**198.664.297,15**	**123,57**	**-37.895.395,16**
RECEITAS CORRENTES	**146.953.699,46**	**146.953.699,46**	**34.473.223,36**	**23,46**	**192.378.640,15**	**130,91**	**-45.424.940,69**
IMPOSTOS, TAXAS E CONTRIBUIÇÕES DE MELHORIA	**6.750.937,50**	**6.750.937,50**	**1.689.266,10**	**25,02**	**9.942.740,61**	**147,28**	**-3.191.803,11**
Impostos	6.308.203,69	6.308.203,69	1.660.830,16	26,32	9.022.913,87	143,03	-2.714.710,18
Taxas	442.733,81	442.733,81	28.655,94	6,47	919.826,74	207,76	-477.092,93
Contribuição de Melhoria	0,00	0,00	0,00	0,00	0,00	0,00	0,00
CONTRIBUIÇÕES	**1.153.944,23**	**1.153.944,23**	**223.417,77**	**19,36**	**637.275,14**	**55,23**	**516.669,09**
Contribuições Sociais	0,00	0,00	0,00	0,00	0,00	0,00	0,00
Contribuições Econômicas	0,00	0,00	0,00	0,00	0,00	0,00	0,00
Contribuições para Entidades Privadas de Serviço Social e de Formação Profissional	0,00	0,00	0,00	0,00	0,00	0,00	0,00
Contribuição para o Custeio do Serviço de Iluminação Pública	1.153.944,23	1.153.944,23	223.417,77	19,36	637.275,14	55,23	516.669,09
RECEITA PATRIMONIAL	**742.898,64**	**742.898,64**	**302.263,84**	**40,69**	**2.323.004,12**	**312,69**	**-1.580.105,48**
Exploração do Patrimônio Imobiliário do Estado	0,00	0,00	0,00	0,00	0,00	0,00	0,00
Valores Mobiliários	742.898,64	742.898,64	302.263,84	40,69	2.323.004,12	312,69	-1.580.105,48
Delegação de Serviços Públicos Mediante Concessão, Permissão, Autorização ou Licença	0,00	0,00	0,00	0,00	0,00	0,00	0,00
Exploração de Recursos Naturais	0,00	0,00	0,00	0,00	0,00	0,00	0,00
Exploração do Patrimônio Intangível	0,00	0,00	0,00	0,00	0,00	0,00	0,00
Cessão de Direitos	0,00	0,00	0,00	0,00	0,00	0,00	0,00
Demais Receitas Patrimoniais	0,00	0,00	0,00	0,00	0,00	0,00	0,00
RECEITA AGROPECUÁRIA	**0,00**	**0,00**	**0,00**	**0,00**	**0,00**	**0,00**	**0,00**
RECEITA INDUSTRIAL	**0,00**	**0,00**	**0,00**	**0,00**	**0,00**	**0,00**	**0,00**
RECEITA DE SERVIÇOS	**0,00**	**0,00**	**0,00**	**0,00**	**0,00**	**0,00**	**0,00**
Serviços Administrativos e Comerciais Gerais	0,00	0,00	0,00	0,00	0,00	0,00	0,00
Serviços e Atividades Referentes à Navegação e ao Transporte	0,00	0,00	0,00	0,00	0,00	0,00	0,00
Serviços e Atividades referentes à Saúde	0,00	0,00	0,00	0,00	0,00	0,00	0,00
Serviços e Atividades Financeiras	0,00	0,00	0,00	0,00	0,00	0,00	0,00
Outros Serviços	0,00	0,00	0,00	0,00	0,00	0,00	0,00
TRANFERÊNCIAS CORRENTES	**138.082.691,64**	**138.082.691,64**	**32.256.907,41**	**23,36**	**179.436.638,84**	**129,95**	**-41.353.947,20**
Transferências da União e de suas Entidades	57.732.054,26	57.732.054,26	11.824.990,98	20,48	72.632.827,83	125,81	-14.900.773,57
Transferências dos Estados e do Distrito Federal e de suas Entidades	26.960.885,36	26.960.885,36	8.297.717,85	30,78	43.230.547,22	160,35	-16.269.661,86
Transferências dos Municípios e de suas Entidades	0,00	0,00	0,00	0,00	0,00	0,00	0,00
Transferências de Instituições Privadas	137.494,57	137.494,57	199.500,00	145,10	199.500,00	145,10	-62.005,43
Transferências de Outras Instituições Públicas	53.252.257,45	53.252.257,45	11.934.698,58	22,41	63.373.763,99	119,01	-10.121.506,54
Transferências do Exterior	0,00	0,00	0,00	0,00	0,00	0,00	0,00
Outras Transferências	-0,00	-0,00	0,00	0,00	0,00	0,00	-0,00
OUTRAS RECEITAS CORRENTES	**223.227,45**	**223.227,45**	**1.348,24**	**0,60**	**38.981,44**	**17,46**	**184.246,01**
Multas Administrativas, Contratuais e Judiciais	0,00	0,00	0,00	0,00	0,00	0,00	0,00
Indenizações, Restituições e Ressarcimentos	222.227,45	222.227,45	1.348,24	0,61	8.089,80	3,64	214.137,65
Bens, Direitos e Valores Incorporados ao Patrimônio Público	0,00	0,00	0,00	0,00	0,00	0,00	0,00
Multas e Juros de Mora das Receitas de Capital	0,00	0,00	0,00	0,00	0,00	0,00	0,00
Demais Receitas Correntes	1.000,00	1.000,00	0,00	0,00	30.891,64	3.089,16	-29.891,64

[1600279.99999:GovNet by Link3 Versão:2025021417] SIAFIC do MUNICIPIO DE LARANJAL DO JARI

1/3

ESTADO DO AMAPA
MUNICIPIO DE LARANJAL DO JARI
CONSOLIDADO
ORÇAMENTOS FISCAL E DA SEGURIDADE SOCIAL

RELATÓRIO RESUMIDO DA EXECUÇÃO ORÇAMENTÁRIA - RREO : 2024

BALANÇO ORÇAMENTÁRIO
JANEIRO/2024 A DEZEMBRO/2024

RREO - Anexo 1 (LRF, Art. 52, inciso I; alíneas "a" e "b_" do inciso II e §1º)

R$ 1,00

RECEITAS	PREVISÃO INICIAL	PREVISÃO ATUALIZADA (a)	RECEITAS REALIZADAS No Bimestre (b)	RECEITAS REALIZADAS % (b/a)	RECEITAS REALIZADAS Até o Bimestre (c)	% (c/a)	SALDO A REALIZAR (a-c)
RECEITAS DE CAPITAL	**13.815.202,53**	**13.815.202,53**	**3.118.739,42**	**22,57**	**6.285.657,90**	**45,50**	**7.529.545,53**
OPERAÇÕES DE CRÉDITO	**0,00**	**0,00**	**0,00**	**0,00**	**0,00**	**0,00**	**0,00**
Operações de Crédito - Mercado Interno	0,00	0,00	0,00	0,00	0,00	0,00	0,00
Operações de Crédito - Mercado Externo	0,00	0,00	0,00	0,00	0,00	0,00	0,00
ALIENAÇÃO DE BENS	**0,00**	**0,00**	**0,00**	**0,00**	**0,00**	**0,00**	**0,00**
Alienação de Bens Móveis	0,00	0,00	0,00	0,00	0,00	0,00	0,00
Alienação de Bens Imóveis	0,00	0,00	0,00	0,00	0,00	0,00	0,00
Alienação de Bens Intangíveis	0,00	0,00	0,00	0,00	0,00	0,00	0,00
AMORTIZAÇÕES DE EMPRÉSTIMOS	**0,00**	**0,00**	**0,00**	**0,00**	**0,00**	**0,00**	**0,00**
TRANSFERÊNCIAS DE CAPITAL	**13.815.202,53**	**13.815.202,53**	**3.118.739,42**	**22,57**	**6.285.657,90**	**45,50**	**7.529.545,53**
Transferências da União e de suas Entidades	9.589.620,00	9.589.620,00	3.118.739,42	32,52	6.285.657,90	65,55	3.303.962,10
Transferências dos Estados e do Distrito Federal e de suas Entidades	4.225.582,53	4.225.582,53	0,00	0,00	0,00	0,00	4.225.582,53
Transferências dos Municípios e de suas Entidades	0,00	0,00	0,00	0,00	0,00	0,00	0,00
Transferências de Instituições Privadas	0,00	0,00	0,00	0,00	0,00	0,00	0,00
Transferências de Outras Instituições Públicas	0,00	0,00	0,00	0,00	0,00	0,00	0,00
Transferências do Exterior	0,00	0,00	0,00	0,00	0,00	0,00	0,00
Transferências de Pessoas Físicas	0,00	0,00	0,00	0,00	0,00	0,00	0,00
Transferências Provenientes de Depósitos Não Identificados	0,00	0,00	0,00	0,00	0,00	0,00	0,00
OUTRAS RECEITAS DE CAPITAL	**0,00**	**0,00**	**0,00**	**0,00**	**0,00**	**0,00**	**0,00**
Integralização do Capital Social	0,00	0,00	0,00	0,00	0,00	0,00	0,00
Remuneração das Disponibilidades do Tesouro	0,00	0,00	0,00	0,00	0,00	0,00	0,00
Resgate de Títulos do Tesouro	0,00	0,00	0,00	0,00	0,00	0,00	0,00
Demais Receitas de Capital	0,00	0,00	0,00	0,00	0,00	0,00	0,00
RECEITAS (INTRA-ORÇAMENTÁRIAS) (II)	**0,00**	**0,00**	**0,00**	**0,00**	**0,00**	**0,00**	**0,00**
SUBTOTAL DAS RECEITAS (III) = (I + II)	**160.768.901,99**	**160.768.901,99**	**37.591.962,78**	**23,38**	**198.664.297,15**	**123,57**	**-37.895.395,16**
OPERAÇÕES DE CRÉDITO / REFINANCIAMENTO (IV)	**0,00**	**0,00**	**0,00**	**0,00**	**0,00**	**0,00**	**0,00**
Operações de Crédito - Mercado Interno	0,00	0,00	0,00	0,00	0,00	0,00	0,00
Mobiliária	0,00	0,00	0,00	0,00	0,00	0,00	0,00
Contratual	0,00	0,00	0,00	0,00	0,00	0,00	0,00
Operações de Crédito - Mercado Externo	0,00	0,00	0,00	0,00	0,00	0,00	0,00
Mobiliária	0,00	0,00	0,00	0,00	0,00	0,00	0,00
Contratual	0,00	0,00	0,00	0,00	0,00	0,00	0,00
SUBTOTAL COM REFINANCIAMENTO (V) = (III + IV)	**160.768.901,99**	**160.768.901,99**	**37.591.962,78**	**0,00**	**198.664.297,15**	**0,00**	**-37.895.395,16**
DÉFICIT (VI)					**25.295.989,81**		
TOTAL COM DÉFICIT (VII) = (V + VI)	**160.768.901,99**	**160.768.901,99**	**37.591.962,78**	**23,38**	**223.960.286,96**	**139,31**	**-63.191.384,97**
SALDOS DE EXERCÍCIOS ANTERIORES	**0,00**	**0,00**			**0,00**		
Recursos Arrecadados em Exercícios Anteriores - RPPS	0,00	0,00					
Superávit Financeiro Utilizado para Créditos Adicionais		0,00			0,00		

[1600279.99999:GovNet by Link3 Versão:2025021417] SIAFIC do MUNICIPIO DE LARANJAL DO JARI

2/3

ESTADO DO AMAPA

MUNICIPIO DE LARANJAL DO JARI

DEMONSTRATIVO DAS RECEITAS E DESPESAS PREVIDENCIÁRIAS E DAS RECEITAS E DESPESAS ASSOCIADAS ÀS PENSÕES E

ORÇAMENTO DA SEGURIDADE SOCIAL

JANEIRO/2024 A DEZEMBRO/2024

RREO - Anexo 4 (LRF, Art. 53, inciso II) R$ 1,00

RELATÓRIO RESUMIDO DA EXECUÇÃO ORÇAMENTÁRIA - RREO : 2024

REGIME PRÓPRIO DE PREVIDÊNCIA DOS SERVIDORES - RPPS

FUNDO EM CAPITALIZAÇÃO (PLANO PREVIDENCIÁRIO)

RECEITAS PREVIDENCIÁRIAS - RPPS (FUNDO EM CAPITALIZAÇÃO)	PREVISÃO ATUALIZADA (a)	RECEITAS REALIZADAS Até o Bimestre (b)
RECEITAS CORRENTES (I)		**0,00**
Receita de Contribuições dos Segurados		0,00
Ativo		0,00
Inativo		0,00
Pensionista		0,00
Receita de Contribuições Patronais		0,00
Ativo		0,00
Inativo		0,00
Pensionista		0,00
Receita Patrimonial		0,00
Receitas Imobiliárias		0,00
Receitas de Valores Mobiliários		0,00
Outras Receitas Patrimoniais		0,00
Receita de Serviços		0,00
Outras Receitas Correntes		0,00
Compensação Financeira entre os regimes		0,00
Receita de Aportes Periódicos para Amortização de Déficit Atuarial do RPPS (II)1		0,00
Demais Receitas Correntes		0,00
RECEITAS DE CAPITAL (III)		**0,00**
Alienação de Bens, Direitos e Ativos		0,00
Amortização de Empréstimos		0,00
Outras Receitas de Capital		0,00
TOTAL DAS RECEITAS DO FUNDO EM CAPITALIZAÇÃO - (IV) = (I + II + III)		**0,00**

DESPESAS PREVIDENCIÁRIAS - RPPS (FUNDO EM CAPITALIZAÇÃO)	DOTAÇÃO ATUALIZADA (e)	DESPESAS EMPENHADAS Até o Bimestre (c)	DESPESAS LIQUIDADAS Até o Bimestre (d)	DESPESAS PAGAS Até o Bimestre (f)	INSCRITAS EM RESTOS A PAGAR NÃO PROCESSADOS No Exercício (g)
Benefícios	0,00	0,00	0,00	0,00	0,00
Aposentadorias	0,00	0,00	0,00	0,00	0,00
Pensões por Morte	0,00	0,00	0,00	0,00	0,00
Outras Despesas Previdenciárias	0,00	0,00	0,00	0,00	0,00
Compensação Financeira entre os regimes	0,00	0,00	0,00	0,00	0,00
Demais Despesas Previdenciárias	0,00	0,00	0,00	0,00	0,00
TOTAL DAS DESPESAS DO FUNDO EM CAPITALIZAÇÃO (V)	**0,00**	**0,00**	**0,00**	**0,00**	**0,00**
RESULTADO PREVIDENCIÁRIO - FUNDO EM CAPITALIZAÇÃO (VI) = (IV - V)2	**0,00**	**0,00**	**0,00**	**0,00**	

RECURSOS RPPS ARRECADADOS EM EXERCÍCIOS ANTERIORES	PREVISÃO ORÇAMENTÁRIA
VALOR	0,0
RESERVA ORÇAMENTÁRIA DO RPPS	PREVISÃO ORÇAMENTÁRIA
VALOR	0,0

APORTES DE RECURSOS PARA O FUNDO EM CAPITALIZAÇÃO DO RPPS	APORTES REALIZADOS
Plano de Amortização - Contribuição Patronal Suplementar	0,0
Plano de Amortização - Aporte Período de Valores Predefinidos	0,0
Outros Aportes para o RPPS	0,0
Recursos para Cobertura de Déficit Financeiro	0,0

BENS E DIREITOS DO RPPS (FUNDO EM CAPITALIZAÇÃO)	SALDO ATUAL
Caixa e Equivalentes de Caixa	0,0
Investimentos e Aplicações	0,0
Outros Bens e Direitos	0,0

[160079.99999:GovNet by Link3 Versão:2025021417] SIAFIC do MUNICIPIO DE LARANJAL DO JARI # 1/3

ESTADO DO AMAPA

MUNICIPIO DE LARANJAL DO JARI

DEMONSTRATIVO DAS RECEITAS E DESPESAS PREVIDENCIÁRIAS E DAS RECEITAS E DESPESAS ASSOCIADAS ÀS PENSÕES E

ORÇAMENTO DA SEGURIDADE SOCIAL

JANEIRO/2024 A DEZEMBRO/2024

RREO - Anexo 4 (LRF, Art. 53, inciso II) R$ 1,00

RELATÓRIO RESUMIDO DA EXECUÇÃO ORÇAMENTÁRIA - RREO : 2024

REGIME PRÓPRIO DE PREVIDÊNCIA DOS SERVIDORES - RPPS

FUNDO EM REPARTIÇÃO (PLANO FINANCEIRO)

RECEITAS PREVIDENCIÁRIAS - RPPS (FUNDO EM REPARTIÇÃO)	PREVISÃO ATUALIZADA (a)	RECEITAS REALIZADAS Até o Bimestre (b)
RECEITAS CORRENTES (VII)		**0,00**
Receita de Contribuições dos Segurados		0,00
Ativo		0,00
Inativo		0,00
Pensionista		0,00
Receita de Contribuições Patronais		0,00
Ativo		0,00
Inativo		0,00
Pensionista		0,00
Receita Patrimonial		0,00
Receitas Imobiliárias		0,00
Receitas de Valores Mobiliários		0,00
Outras Receitas Patrimoniais		0,00
Receita de Serviços		0,00
Outras Receitas Correntes		0,00
Compensação Financeira entre os regimes		0,00
Demais Receitas Correntes		0,00
RECEITAS DE CAPITAL (VIII)		**0,00**
Alienação de Bens, Direitos e Ativos		0,00
Amortização de Empréstimos		0,00
Outras Receitas de Capital		0,00
TOTAL DAS RECEITAS DO FUNDO EM REPARTIÇÃO (IX) = (VII + VIII)		**0,00**

DESPESAS PREVIDENCIÁRIAS - RPPS (FUNDO EM CAPITALIZAÇÃO)	DOTAÇÃO ATUALIZADA (e)	DESPESAS EMPENHADAS Até o Bimestre (c)	DESPESAS LIQUIDADAS Até o Bimestre (d)	DESPESAS PAGAS Até o Bimestre (f)	INSCRITAS EM RESTOS A PAGAR NÃO PROCESSADOS No Exercício (g)
Benefícios	0,00	0,00	0,00	0,00	0,00
Aposentadorias	0,00	0,00	0,00	0,00	0,00
Pensões por Morte	0,00	0,00	0,00	0,00	0,00
Outras Despesas Previdenciárias	0,00	0,00	0,00	0,00	0,00
Compensação Financeira entre os regimes	0,00	0,00	0,00	0,00	0,00
Demais Despesas Previdenciárias	0,00	0,00	0,00	0,00	0,00
TOTAL DAS DESPESAS DO FUNDO EM REPARTIÇÃO (X)	**0,00**	**0,00**	**0,00**	**0,00**	**0,00**
RESULTADO PREVIDENCIÁRIO - FUNDO EM REPARTIÇÃO (XI) = (IX - X)2	**0,00**	**0,00**	**0,00**	**0,00**	

APORTES DE RECURSOS PARA O FUNDO EM CAPITALIZAÇÃO DO RPPS	APORTES REALIZADOS
Recursos para Cobertura de Insuficiências Financeiras	0,0
Recursos para Formação de Reserva	0,0

BENS E DIREITOS DO RPPS (FUNDO EM REPARTIÇÃO)	SALDO ATUAL
Caixa e Equivalentes de Caixa	0,0
Investimentos e Aplicações	0,0
Outros Bens e Direitos	0,0

[160079.99999:GovNet by Link3 Versão:2025021417] SIAFIC do MUNICIPIO DE LARANJAL DO JARI # 2/3

ESTADO DO AMAPA

MUNICIPIO DE LARANJAL DO JARI

ORÇAMENTOS FISCAL E DA SEGURIDADE SOCIAL

RELATÓRIO RESUMIDO DA EXECUÇÃO ORÇAMENTÁRIA - RREO : 2024

DEMONSTRATIVO DA EXECUÇÃO DAS DESPESAS POR FUNÇÃO/SUBFUNÇÃO

JANEIRO/2024 A DEZEMBRO/2024

RREO - Anexo 2 (LRF, Art. 52, inciso II, alínea "c") R$ 1,00

FUNCAO / SUBFUNCAO	DOTAÇÃO INICIAL	DOTAÇÃO ATUALIZADA (a)	DESPESAS EMPENHADAS No Bimestre	DESPESAS EMPENHADAS Até o Bimestre (b)	DESPESAS EMPENHADAS % (b/total b)	SALDO (c) = (a-b)	DESPESAS LIQUIDADAS No Bimestre	DESPESAS LIQUIDADAS Até o Bimestre (d)	DESPESAS LIQUIDADAS % (d/total d)	SALDO (e) = (a-d)	INSCRITAS EM RESTOS A PAGAR NÃO PROCESSADOS (f)
18.541 - Preservacao e Conservacao Ambiental	39.775,19	74.775,19	0,00	39.246,38	0,02	35.528,81	0,00	21.216,38	0,01	53.558,81	0,00
18.542 - Controle Ambiental	3.981.556,40	14.949.794,77	2.371.969,28	13.955.280,49	6,23	994.514,28	3.899.342,18	12.595.899,72	5,63	2.362.905,05	0,00
18.995 - Turismo	49.850,50	29.850,50	0,00	0,00	0,00	29.850,50	0,00	0,00	0,00	29.850,50	0,00
20 - AGRICULTURA	**926.256,21**	**1.846.918,68**	**240.394,07**	**1.632.566,21**	**0,73**	**214.352,47**	**281.138,56**	**1.626.564,21**	**0,75**	**220.354,47**	**0,00**
20.605 - Abastecimento	825.108,44	1.784.770,91	240.394,07	1.632.566,21	0,73	152.204,70	281.138,56	1.626.564,21	0,75	158.206,70	0,00
20.608 - Promoção da Produção Agropecuária	17.547,88	8.547,88	0,00	0,00	0,00	8.547,88	0,00	0,00	0,00	8.547,88	0,00
20.609 - Defesa Agropecuária	67.221,87	37.221,87	0,00	0,00	0,00	37.221,87	0,00	0,00	0,00	37.221,87	0,00
20.691 - Promocao Comercial	16.378,02	16.378,02	0,00	0,00	0,00	16.378,02	0,00	0,00	0,00	16.378,02	0,00
21 - ORGANIZAÇÃO AGRÁRIA	**12.868,44**	**12.868,44**	**0,00**	**0,00**	**0,00**	**12.868,44**	**0,00**	**0,00**	**0,00**	**12.868,44**	**0,00**
21.608 - Promoção da Produção Agropecuária	12.868,44	12.868,44	0,00	0,00	0,00	12.868,44	0,00	0,00	0,00	12.868,44	0,00
24 - COMUNICAÇÕES	**115.816,00**	**95.816,00**	**0,00**	**0,00**	**0,00**	**95.816,00**	**0,00**	**0,00**	**0,00**	**95.816,00**	**0,00**
24.131 - Comunicacao Social	115.816,00	95.816,00	0,00	0,00	0,00	95.816,00	0,00	0,00	0,00	95.816,00	0,00
25 - ENERGIA	**160.100,00**	**160,00**	**0,00**	**0,00**	**0,00**	**160,00**	**0,00**	**0,00**	**0,00**	**160,00**	**0,00**
25.751 - Conservacao de Energia	160.100,00	160,00	0,00	0,00	0,00	160,00	0,00	0,00	0,00	160,00	0,00
26 - TRANSPORTE	**771.180,80**	**2.780.620,80**	**709.767,20**	**2.689.953,92**	**1,20**	**90.666,88**	**555.343,22**	**2.487.509,92**	**1,15**	**293.110,88**	**0,00**
26.122 - Administracao Geral	771.180,80	2.780.620,80	709.767,20	2.689.953,92	1,20	90.666,88	555.343,22	2.487.509,92	1,15	293.110,88	0,00
27 - DESPORTO E LAZER	**1.071.254,29**	**2.583.349,74**	**520.022,04**	**1.973.070,62**	**0,88**	**610.279,12**	**790.342,62**	**1.968.012,23**	**0,91**	**615.337,51**	**0,00**
27.812 - Desporto Comunitario	1.071.254,29	2.583.349,74	520.022,04	1.973.070,62	0,88	610.279,12	790.342,62	1.968.012,23	0,91	615.337,51	0,00
99 - RESERVA DE CONTIGÊNCIA	**3.101.298,70**	**440.283,25**	**0,00**	**0,00**	**0,00**	**440.283,25**	**0,00**	**0,00**	**0,00**	**440.283,25**	**0,00**
99.999 - RESERVA DE CONTINGENCIA	3.101.298,70	440.283,25	0,00	0,00	0,00	440.283,25	0,00	0,00	0,00	440.283,25	0,00
TOTAL (III) = (I + II)	**160.768.901,99**	**253.623.150,78**	**33.854.830,42**	**223.360.286,96**	**100,00**	**29.662.863,82**	**45.837.030,96**	**215.911.449,75**	**100,00**	**37.711.701,03**	**2.192.382,31**

MARCIO CLAY DA COSTA SERRAO

MARCIO CLAY DA COSTA SERRAO:62036785204 — Assinado de forma digital por MARCIO CLAY DA COSTA SERRAO:62036785204 Dados: 2025.02.17 18:31:49 -03'00'

PAULO JORGE DE OLIVEIRA

PAULO JORGE DE OLIVEIRA:54888808520 — Assinado de forma digital por PAULO JORGE DE OLIVEIRA:54888808520 Dados: 2025.02.17 18:52:05 -03'00'

Documento assinado digitalmente
MEDIANE DOS SANTOS GUEDES
Data: 17/02/2025 17:14:45-0300
Verifique em https://validar.iti.gov.br

[160079.99999:GovNet by Link3 Versão:2025021417] SIAFIC do MUNICIPIO DE LARANJAL DO JARI # 2/2

ESTADO DO AMAPA

MUNICIPIO DE LARANJAL DO JARI

ORCAMENTO FISCAL E DA SEGURIDADE SOCIAL

RELATÓRIO RESUMIDO DA EXECUÇÃO ORÇAMENTÁRIA - RREO : 2024

DEMONSTRATIVO DA RECEITA CORRENTE LÍQUIDA

JANEIRO/2024 A DEZEMBRO/2024

RREO – ANEXO 3 (LRF, Art. 53, inciso I) R$ 1,00

ESPECIFICAÇÃO	EVOLUÇÃO DA RECEITA REALIZADA NOS ÚLTIMOS 12 MESES: JANEIRO 2024	FEVEREIRO 2024	MARÇO 2024	ABRIL 2024	MAIO 2024	JUNHO 2024	JULHO 2024	AGOSTO 2024	SETEMBRO 2024	OUTUBRO 2024	NOVEMBRO 2024	DEZEMBRO 2024	TOTAL 12 MESES	PREVISÃO ATUALIZADA 2024
RECEITAS CORRENTES (I)	**15.623.774,53**	**18.084.675,09**	**15.332.642,51**	**14.521.242,28**	**24.310.684,10**	**14.936.876,58**	**23.203.461,06**	**15.798.471,76**	**12.996.825,09**	**13.004.983,38**	**15.512.135,13**	**21.327.204,28**	**204.911.379,99**	**146.953.699,46**
Impostos, Taxas e Contribuições de Melhoria	1.511.986,20	687.277,91	1.072.886,72	757.055,55	1.165.196,26	783.153,36	496.312,41	480.942,78	556.588,67	742.697,85	1.020.823,92	698.362,18	9.642.740,51	6.750.937,50
IPTU	4.124,02	6.615,13	7.155,46	42.860,59	23.241,70	18.202,38	33.547,49	31.669,19	45.718,87	15.997,77	18.613,79	19.188,13	286.934,52	359.976,00
ISS	343.440,71	205.220,20	228.110,47	250.132,67	229.807,59	190.592,35	273.529,92	238.389,99	341.732,18	233.643,79	606.902,58	479.752,90	3.821.255,31	2.270.945,41
ITBI	2.680,00	6.100,00	8.720,00	2.173,60	3.100,00	7.791,96	9.919,28	3.337,23	14.819,94	6.600,00	8.833,38	2.000,00	75.824,99	74.081,88
IRRF	0,00	0,00	0,00	0,00	0,00	0,00	0,00	0,00	0,00	0,00	0,00	0,00	0,00	0,00
Outros Impostos, Taxas e Contribuições de Melhoria	1.161.141,47	469.342,58	828.883,79	461.888,69	909.041,01	566.566,67	179.315,72	207.546,37	154.518,08	486.456,09	386.604,17	167.421,15	5.678.725,79	4.045.954,21
Contribuições	160.000,00	0,00	162.833,28	0,00	91.224,09	0,00	0,00	0,00	0,00	0,00	113.375,27	110.042,50	637.275,14	1.153.944,23
Receita Patrimonial	220.569,40	208.623,84	192.104,84	196.289,01	190.022,28	197.717,68	231.919,50	215.859,03	185.601,18	179.833,52	148.937,14	153.326,70	2.323.004,12	742.898,64
Rendimentos de Aplicação Financeira	220.569,40	208.623,84	192.104,84	196.289,01	190.022,28	197.717,68	231.919,50	215.859,03	185.601,18	179.833,52	148.937,14	153.326,70	2.323.004,12	742.898,64
Outras Receitas Patrimoniais	0,00	0,00	0,00	0,00	0,00	0,00	0,00	0,00	0,00	0,00	0,00	0,00	0,00	0,00
Receita Agropecuária	0,00	0,00	0,00	0,00	0,00	0,00	0,00	0,00	0,00	0,00	0,00	0,00	0,00	0,00
Receita Industrial	0,00	0,00	0,00	0,00	0,00	0,00	0,00	0,00	0,00	0,00	0,00	0,00	0,00	0,00
Receita de Serviços	0,00	0,00	0,00	0,00	0,00	0,00	0,00	0,00	0,00	0,00	0,00	0,00	0,00	0,00
Transferências Correntes	13.731.164,81	17.187.977,34	14.104.360,65	13.094.549,12	22.863.573,35	14.014.531,42	22.443.863,39	15.100.965,63	12.253.961,12	12.081.178,29	14.228.224,88	20.394.799,78	191.899.578,68	138.082.691,64
Cota-Parte do FPM	2.902.224,59	3.402.402,29	2.121.211,24	2.224.840,41	2.588.318,18	2.778.422,16	3.011.740,52	2.396.002,87	2.453.447,27	2.052.270,38	2.626.899,74	4.237.697,43	32.396.577,05	27.918.207,44
Cota-Parte do ICMS	2.637.195,11	2.640.382,38	2.470.116,18	2.762.278,21	2.286.063,58	2.473.406,25	2.815.006,46	2.748.997,94	2.848.101,64	2.710.287,88	2.905.517,72	3.270.181,84	32.567.535,17	24.065.361,98
Cota-Parte do IPVA	35.724,91	57.810,11	90.249,30	75.709,24	58.690,93	82.130,59	62.015,77	52.414,28	55.276,10	36.716,97	27.033,95	35.256,25	660.028,38	649.799,63
Cota-Parte do ITR	0,00	0,00	0,00	0,00	26,88	0,00	94,87	0,00	404,00	5,54	0,00	0,00	531,29	1.054.198,38
Transferências da LC 61/1989	8.045,99	5.855,67	8.114,05	8.613,08	6.422,13	8.132,52	9.129,49	9.952,52	8.240,33	11.531,18	7.541,78	9.318,97	98.797,99	173.485,58
Transferências do FUNDEB	5.851.657,56	6.818.050,03	4.590.042,76	4.972.828,48	5.488.658,39	5.666.721,12	4.020.839,66	5.286.174,48	4.362.067,10	4.382.027,83	5.736.493,90	6.198.204,88	63.373.763,99	53.252.257,45
Outras Transferencias Correntes	2.698.316,85	4.263.476,86	4.824.627,04	3.520.281,70	12.435.420,14	3.004.691,90	12.524.931,49	4.647.458,89	2.526.828,68	2.888.540,10	2.924.632,05	6.644.138,61	62.903.345,11	30.969.413,20
Outras Receitas Correntes	674,12	0,00	674,12	1.348,00	674,12	674,12	31.585,76	674,12	674,12	674,12	674,12	674,12	38.981,44	223.227,45
DEDUÇÕES (II)	**1.036.238,09**	**1.221.290,04**	**937.938,14**	**1.014.288,14**	**987.898,92**	**1.068.623,62**	**937.483,04**	**1.033.472,42**	**967.349,34**	**962.242,04**	**1.113.419,72**	**1.252.696,33**	**12.532.939,84**	**0,00**
Contrib. do Servidor para o Plano de Previdência	0,00	0,00	0,00	0,00	0,00	0,00	0,00	0,00	0,00	0,00	0,00	0,00	0,00	0,00
Compensação Financ. entre Regimes Previdência	0,00	0,00	0,00	0,00	0,00	0,00	0,00	0,00	0,00	0,00	0,00	0,00	0,00	0,00
Rendimentos de Aplicações de Recursos Previdenciários	0,00	0,00	0,00	0,00	0,00	0,00	0,00	0,00	0,00	0,00	0,00	0,00	0,00	0,00
Dedução de Receita para Formação do FUNDEB	1.036.238,09	1.221.290,04	937.938,14	1.014.288,14	987.898,92	1.068.623,62	937.483,04	1.033.472,42	967.349,34	962.242,04	1.113.419,72	1.252.696,33	12.532.939,84	0,00
RECEITA CORRENTE LÍQUIDA (III) = (I - II)	**14.587.536,44**	**16.862.789,05**	**14.394.704,37**	**13.506.954,14**	**23.322.785,18**	**13.927.452,96**	**22.265.978,02**	**14.764.999,34**	**12.029.475,75**	**12.042.741,34**	**14.398.715,41**	**20.074.507,95**	**192.378.440,15**	**146.953.699,46**
(-) Transferências obrigatórias da União relativas às emendas individuais (art. 166-A, § 1º, da CF) (IV)	0,00	0,00	0,00	0,00	0,00	1.560.000,00	0,00	0,00	0,00	0,00	530.000,00	2.090.000,00	0,00	0,00
RECEITA CORRENTE LÍQUIDA AJUSTADA PARA CÁLCULO DOS LIMITES DE END/IDAMENTO (V) = (III - IV)	**14.587.536,44**	**16.862.789,05**	**14.394.704,37**	**13.506.954,14**	**23.322.785,18**	**13.927.452,96**	**20.705.978,02**	**14.764.999,34**	**12.029.475,75**	**12.042.741,34**	**14.398.715,41**	**19.544.507,95**	**190.288.440,15**	**146.953.699,46**
(-) Transferências obrigatórias da União relativas às emendas de bancada (art. 166, § 16, da CF) (VI)	0,00	0,00	0,00	0,00	0,00	0,00	0,00	0,00	0,00	0,00	0,00	0,00	0,00	0,00
(-) Transferências da União relativas a remuneração dos agentes comunitários de saúde e de combate às endemias (CF, art. 198, §11) (VII)	0,00	0,00	0,00	0,00	0,00	0,00	0,00	0,00	0,00	0,00	0,00	0,00	0,00	0,00
(-) Outras Deduções Constitucionais ou Legais (VIII)	0,00	0,00	0,00	0,00	0,00	0,00	0,00	0,00	0,00	0,00	0,00	0,00	0,00	0,00
RECEITA CORRENTE LÍQUIDA AJUSTADA PARA CÁLCULO DOS LIMITES DA DESPESA COM PESSOAL (VII) = (V - VI)	**14.587.536,44**	**16.862.789,05**	**14.394.704,37**	**13.506.954,14**	**23.322.785,18**	**13.927.452,96**	**20.705.978,02**	**14.764.999,34**	**12.029.475,75**	**12.042.741,34**	**14.398.715,41**	**19.544.507,95**	**190.288.440,15**	**146.953.699,46**

MARCIO CLAY DA COSTA SERRAO

MARCIO CLAY DA COSTA SERRAO:62036785204 — Assinado de forma digital por MARCIO CLAY DA COSTA SERRAO:62036785204 Dados: 2025.02.17 18:32:31 -03'00'

PAULO JORGE DE OLIVEIRA

PAULO JORGE DE OLIVEIRA:54888808520 — Assinado de forma digital por PAULO JORGE DE OLIVEIRA:54888808520 Dados: 2025.02.17 18:33:08 -03'00'

Documento assinado digitalmente
MEDIANE DOS SANTOS GUEDES
Data: 17/02/2025 17:14:45-0300
Verifique em https://validar.iti.gov.br

[160079.99999:GovNet by Link3 Versão:2025021417] SIAFIC do MUNICIPIO DE LARANJAL DO JARI # 1/1,00

ESTADO DO AMAPA

MUNICIPIO DE LARANJAL DO JARI

ORÇAMENTOS FISCAL E DA SEGURIDADE SOCIAL

RELATÓRIO RESUMIDO DA EXECUÇÃO ORÇAMENTÁRIA - RREO : 2024

DEMONSTRATIVO DOS RESULTADOS PRIMÁRIO E NOMINAL

JANEIRO/2024 A DEZEMBRO/2024 (BIMESTRAL)

RREO – ANEXO 6 (LRF, art.53, inciso III) R$ 1,00

RECEITAS NÃO PRIMÁRIAS DE CAPITAL (COM FONTES RPPS) (XV)	**0,00**	**0,00**
RECEITA PRIMÁRIA TOTAL (XVI) = (IV + V + XIII + XIV)	**146.226.400,82**	**190.110.109,21**
RECEITA PRIMÁRIA TOTAL (EXCETO FONTES RPPS) (XVII) = (IV + XIII)	**160.041.603,35**	**196.395.766,21**

DESPESAS PRIMÁRIAS	DOTAÇÃO ATUALIZADA	Até o Bimestre / 2024					
		DESPESAS EMPENHADAS	DESPESAS LIQUIDADAS	DESPESAS PAGAS (a)	RESTOS A PAGAR PROCESSADOS PAGOS (b)	RESTOS A PAGAR NÃO PROCESSADOS LIQUIDADOS	RESTOS A PAGAR NÃO PROCESSADOS PAGOS (c)
DESPESAS CORRENTES (EXCETO FONTES RPPS) (XVIII)	**224.365.176,10**	**208.188.508,70**	**201.844.832,31**	**190.921.690,98**	**4.092.940,20**	**1.708.085,91**	**1.376.918,47**
Pessoal e Encargos Sociais	132.763.829,76	126.562.586,59	125.864.116,84	125.308.027,74	500.796,06	0,00	0,00
Juros e Encargos da Dívida (XIX)	0,00	0,00	0,00	0,00	0,00	0,00	0,00
Outras Despesas Correntes	91.601.346,34	81.625.922,11	75.980.715,47	65.613.663,24	3.592.144,14	1.708.085,91	1.376.918,47
Transferências Constitucionais e Legais	0,00	0,00	0,00	0,00	0,00	0,00	0,00
Demais Despesas Correntes	91.601.346,34	81.625.922,11	75.980.715,47	65.613.663,24	3.592.144,14	1.708.085,91	1.376.918,47
DESPESAS PRIMÁRIAS CORRENTES (EXCETO FONTES RPPS) (XX) = (XVIII - XIX)	**224.365.176,10**	**208.188.508,70**	**201.844.832,31**	**190.921.690,98**	**4.092.940,20**	**1.708.085,91**	**1.376.918,47**
DESPESAS PRIMÁRIAS CORRENTES (COM FONTES RPPS) (XXI)	**0,00**	**0,00**	**0,00**	**0,00**	**0,00**	**0,00**	**0,00**
DESPESAS NÃO PRIMÁRIAS CORRENTES (COM FONTES RPPS) (XXII)	**0,00**	**0,00**	**0,00**	**0,00**	**0,00**	**0,00**	**0,00**
DESPESAS DE CAPITAL (EXCETO FONTES RPPS) (XXIII)	**28.817.691,43**	**15.771.778,26**	**14.066.617,44**	**11.848.419,36**	**2.959.440,70**	**12.409.338,99**	**11.909.658,18**
Investimentos	27.017.119,08	14.271.778,26	12.813.225,39	10.595.027,31	2.959.440,70	12.409.338,99	11.909.658,18
Inversões Financeiras	0,00	0,00	0,00	0,00	0,00	0,00	0,00
Concessão de Empréstimos e Financiamentos (XXIV)	0,00	0,00	0,00	0,00	0,00	0,00	0,00
Aquisição de Título de Capital já Integralizado (XXV)	0,00	0,00	0,00	0,00	0,00	0,00	0,00
Aquisição de Título de Crédito (XXVI)	0,00	0,00	0,00	0,00	0,00	0,00	0,00
Demais Inversões Financeiras	0,00	0,00	0,00	0,00	0,00	0,00	0,00
Amortização da Dívida (XXVII)	1.800.572,35	1.500.000,00	1.253.392,05	1.253.392,05	0,00	0,00	0,00
DESPESAS PRIMÁRIAS DE CAPITAL (EXCETO FONTES RPPS) (XXVIII) = [XXIII - (XXIV + XXV + XXVI + XXVII)]	**27.017.119,08**	**14.271.778,26**	**12.813.225,39**	**10.595.027,31**	**2.959.440,70**	**12.409.338,99**	**11.909.658,18**
RESERVA DE CONTINGÊNCIA (XXIX)	**440.283,25**	**0,00**	**0,00**	**0,00**	**0,00**	**0,00**	**0,00**
DESPESAS PRIMÁRIAS DE CAPITAL (COM FONTES RPPS) (XXX)	**0,00**	**0,00**	**0,00**	**0,00**	**0,00**	**0,00**	**0,00**
DESPESAS NÃO PRIMÁRIAS DE CAPITAL (COM FONTES RPPS) (XXXI)	**0,00**	**0,00**	**0,00**	**0,00**	**0,00**	**0,00**	**0,00**
DESPESA PRIMÁRIA TOTAL (XXXII) = (XX + XXI + XXVIII + XXIX + XXX)	**251.822.578,43**	**222.460.286,96**	**214.658.057,70**	**201.516.718,29**	**7.052.380,90**	**14.117.424,90**	**13.286.576,65**
DESPESA PRIMÁRIA TOTAL (EXCETO FONTES RPPS) (XXXIII) = (XX + XXVIII + XXIX)	**251.822.578,43**	**222.460.286,96**	**214.658.057,70**	**201.516.718,29**	**7.052.380,90**	**14.117.424,90**	**13.286.576,65**

RESULTADO PRIMÁRIO (COM RPPS) - Acima da Linha (XXXIV) = [XVIa - (XXXIIa + XXXIIb + XXXIIc)]	**-31.745.566,63**
RESULTADO PRIMÁRIO (SEM RPPS) - Acima da Linha (XXXV) = [XVIIa - (XXXIIIa + XXXIIIb + XXXIIIc)]	**-25.459.909,63**

META FISCAL PARA O RESULTADO PRIMÁRIO	VALOR CORRENTE
Meta fixada no Anexo de Metas Fiscais da LDO para o exercício de referência	0,00

JUROS NOMINAIS	Até o Bimestre / 2024
	VALOR INCORRIDO
Juros, Encargos e Variações Monetárias Ativos (Exceto RPPS) (XXXVI)	2.323.004,12

ESTADO DO AMAPA

MUNICIPIO DE LARANJAL DO JARI

ORÇAMENTOS FISCAL E DA SEGURIDADE SOCIAL

RELATÓRIO RESUMIDO DA EXECUÇÃO ORÇAMENTÁRIA - RREO : 2024

DEMONSTRATIVO DOS RESULTADOS PRIMÁRIO E NOMINAL

JANEIRO/2024 A DEZEMBRO/2024 (BIMESTRAL)

RREO – ANEXO 6 (LRF, art.53, inciso III) R$ 1,00

Juros, Encargos e Variações Monetárias Passivos (Exceto RPPS) (XXXVII)	2.025.000,00
RESULTADO NOMINAL (SEM RPPS) - Acima da Linha (XXXVIII) = XXXV + (XXXVI - XXXVII)	**-25.161.905,51**

ABAIXO DA LINHA

CÁLCULO DO RESULTADO NOMINAL	SALDO Em 31/Dez/2023 (a)	SALDO Até o Bimestre / 2024 (b)
DÍVIDA CONSOLIDADA (XXXIX)	**55.158.318,21**	**57.183.318,21**
DEDUÇÕES (XL)	**-21.345.771,39**	**-39.862.516,89**
Disponibilidade de Caixa	-21.367.573,84	-40.646.887,62
Disponibilidade de Caixa Bruta	37.389.325,62	26.975.040,15
(-) Restos a Pagar Processados (XLI)	9.740.768,40	3.812.445,46
(-) Depósitos Restituíveis e Valores Vinculados	49.016.131,06	63.809.482,31
Demais Haveres Financeiros	21.802,45	784.370,73
DÍVIDA CONSOLIDADA LÍQUIDA (XLII) = (XXXIX - XL)	**76.504.089,60**	**97.045.835,10**
RESULTADO NOMINAL (SEM RPPS) - Abaixo da Linha (XLIII) = (XLIIa - XLIIb)		**-20.541.745,50**

META FISCAL PARA O RESULTADO PRIMÁRIO	VALOR CORRENTE
Meta fixada no Anexo de Metas Fiscais da LDO para o exercício de referência	0,00

AJUSTE METODOLÓGICO	Até o Bimestre / 2024
VARIAÇÃO DO SALDO DE RPP (XLIV) = (XLIa - XLIb) (XLIb - XLIa)	5.928.322,94
RECEITA DE ALIENAÇÃO DE INVESTIMENTOS PERMANENTES (XLV) = (XI)	0,00
VARIAÇÃO CAMBIAL (XLVI)	0,00
VARIAÇÃO DO SALDO DE PRECATÓRIOS INTEGRANTES DA DC (XLVII)	0,00
VARIAÇÃO DO SALDO DAS DEMAIS OBRIGAÇÕES INTEGRANTES DA DC (XLVIII)	0,00
OUTROS AJUSTES (XLVIX)	0,00
RESULTADO NOMINAL (SEM RPPS) AJUSTADO - Abaixo da Linha (L) = [XLIII + (XLIV - XLV - + XLVI + XLVII + XLVIII) +/- (XLXIX)]	**-14.613.422,56**
RESULTADO PRIMÁRIO (SEM RPPS) - Abaixo da Linha (LI) = (L) - (XXXVI - XXXVII)	**-14.911.426,68**

INFORMAÇÕES ADICIONAIS	PREVISÃO ORÇAMENTÁRIA
SALDO DE EXERCÍCIOS ANTERIORES	0,00
Recursos Arrecadados em Exercícios Anteriores - RPPS	0,00
Superávit Financeiro Utilizado para Abertura e Reabertura de Créditos Adicionais	0,00
RESERVA ORÇAMENTÁRIA DO RPPS	0,00

MARCIO CLAY DA COSTA SERRAO:20367853534 — Assinado de forma digital por MARCIO CLAY DA COSTA SERRAO:20367853534 Dados: 2025.12.05 14:48:40 -03'00'
MARCIO CLAY DA COSTA SERRAO

PAULO JORGE DE OLIVEIRA:54888808020 — Assinado de forma digital por PAULO JORGE DE OLIVEIRA:54888808020 Dados: 2025.12.17 18:35:10 -03'00'
PAULO JORGE DE OLIVEIRA 08520

Documento assinado digitalmente
MEIDIANE DOS SANTOS GUEDES
Data: 17/02/2025 17:45:15-0100
Verifique em https://validar.iti.gov.br

ESTADO DO AMAPA

MUNICIPIO DE LARANJAL DO JARI

DEMONSTRATIVO DAS RECEITAS E DESPESAS PREVIDENCIÁRIAS E DAS RECEITAS E DESPESAS ASSOCIADAS ÀS PENSÕES E

ORÇAMENTO DA SEGURIDADE SOCIAL

RELATÓRIO RESUMIDO DA EXECUÇÃO ORÇAMENTÁRIA - RREO : 2024

JANEIRO/2024 A DEZEMBRO/2024

RREO - Anexo 6 (LRF, Art.53, inciso II) R$ 1,00

RGPS

ADMINISTRAÇÃO DO RGPS PRÓPRIO DE PREVIDÊNCIA DOS SERVIDORES

RECEITAS DA ADMINISTRAÇÃO - RPPS	PREVISÃO ATUALIZADA (a)	RECEITAS REALIZADAS Até o Bimestre (b)
Receitas Correntes	0,00	0,00
TOTAL DAS RECEITAS DA ADMINISTRAÇÃO RPPS (XII)		**0,00**

DESPESAS DA ADMINISTRAÇÃO - RPPS	DOTAÇÃO ATUALIZADA (c)	DESPESAS EMPENHADAS Até o Bimestre (d)	DESPESAS LIQUIDADAS Até o Bimestre (e)	DESPESAS PAGAS Até o Bimestre (f)	INSCRITAS EM RESTOS A PAGAR NÃO PROCESSADOS No Período (g)
Despesas Correntes (XIII)	0,00	0,00	0,00	0,00	0,00
Pessoal e Encargos Sociais	0,00	0,00	0,00	0,00	0,00
Demais Despesas Correntes	0,00	0,00	0,00	0,00	0,00
Despesas de Capital (XIV)	0,00	0,00	0,00	0,00	0,00
TOTAL DAS DESPESAS DA ADMINISTRAÇÃO RPPS (XV) = (XIII + XIV)	**0,00**	**0,00**	**0,00**	**0,00**	**0,00**
RESULTADO DA ADMINISTRAÇÃO RPPS (XVI) = (XII - XV)/2	**0,00**	**0,00**	**0,00**	**0,00**	

BENS E DIREITOS - ADMINISTRAÇÃO DO RPPS	SALDO ATUAL
Caixa e Equivalentes de Caixa	0,0
Investimentos e Aplicações	0,0
Outros Bens e Direitos	0,0

BENEFÍCIOS PREVIDENCIÁRIOS MANTIDOS PELO TESOURO

RECEITAS PREVIDENCIÁRIAS (BENEFÍCIOS MANTIDOS PELO TESOURO)	PREVISÃO ATUALIZADA (a)	RECEITAS REALIZADAS Até o Bimestre (b)
Contribuições dos Servidores	0,00	0,00
Demais Receitas Previdenciárias	0,00	0,00
TOTAL DAS RECEITAS (BENEFÍCIOS MANTIDOS PELO TESOURO) (XVII)		**0,00**

DESPESAS PREVIDENCIÁRIAS (BENEFÍCIOS MANTIDOS PELO TESOURO)	DOTAÇÃO ATUALIZADA (c)	DESPESAS EMPENHADAS Até o Bimestre (d)	DESPESAS LIQUIDADAS Até o Bimestre (e)	DESPESAS PAGAS Até o Bimestre (f)	INSCRITAS EM RESTOS A PAGAR NÃO PROCESSADOS No Período (g)
Aposentadorias	0,00	0,00	0,00	0,00	0,00
Pensões	0,00	0,00	0,00	0,00	0,00
Outras Despesas Previdenciárias	0,00	0,00	0,00	0,00	0,00
TOTAL DAS DESPESAS (BENEFÍCIOS MANTIDOS PELO TESOURO) (XVIII)	**0,00**	**0,00**	**0,00**	**0,00**	**0,00**
RESULTADO DOS BENEFÍCIOS MANTIDOS PELO TESOURO (XIX) = (XVII - XVIII)/2	**0,00**	**0,00**	**0,00**	**0,00**	

MARCIO CLAY DA COSTA SERRAO:20367853534 — Assinado de forma digital por MARCIO CLAY DA COSTA SERRAO:20367853534 Dados: 2025.12.05 14:48:38 -03'00'

PAULO JORGE DE OLIVEIRA:54888808020 — Assinado de forma digital por PAULO JORGE DE OLIVEIRA:54888808020 Dados: 2025.12.17 18:35:10 -03'00'
PAULO JORGE DE OLIVEIRA 08520

Documento assinado digitalmente
MEIDIANE DOS SANTOS GUEDES
Data: 17/02/2025 17:14:43-0100
Verifique em https://validar.iti.gov.br

ESTADO DO AMAPA

MUNICIPIO DE LARANJAL DO JARI

ORÇAMENTOS FISCAL E DA SEGURIDADE SOCIAL

RELATÓRIO RESUMIDO DA EXECUÇÃO ORÇAMENTÁRIA - RREO : 2024

DEMONSTRATIVO DOS RESULTADOS PRIMÁRIO E NOMINAL

JANEIRO/2024 A DEZEMBRO/2024 (BIMESTRAL)

RREO – ANEXO 6 (LRF, art.53, inciso III) R$ 1,00

ACIMA DA LINHA

RECEITAS PRIMÁRIAS	PREVISÃO ATUALIZADA	Até o Bimestre / 2024 RECEITAS REALIZADAS (a)
RECEITAS CORRENTES (I)	**146.953.699,46**	**192.378.640,15**
Impostos, Taxas e Contribuições de Melhoria	6.750.937,50	9.942.740,61
IPTU	359.976,00	266.934,52
ISS	2.270.945,41	3.621.256,31
ITBI	74.061,88	75.824,99
IRRF	3.603.220,40	5.058.899,05
Outros Impostos, Taxas e Contribuições de Melhoria	442.733,81	919.826,74
Contribuições	1.153.944,23	637.275,14
Receita Patrimonial	742.898,64	2.323.004,12
Aplicações Financeiras (II)	727.298,64	2.268.530,94
Outras Receitas Patrimoniais	15.600,00	54.473,18
Transferências Correntes	138.082.691,64	179.436.638,84
Cota-Parte do FPM	26.832.000,00	25.280.338,75
Cota-Parte do ICMS	24.065.361,98	26.054.028,20
Cota-Parte do IPVA	649.799,63	535.222,76
Cota-Parte do ITR	1.054.166,36	425,06
Transferências da LC 61/1989	173.485,58	79.038,17
Transferências do FUNDEB	53.570.438,49	63.373.763,99
Outras Transferências Correntes	31.737.439,60	64.113.821,91
Demais Receitas Correntes	223.227,45	38.981,44
Outras Receitas Financeiras (III)	0,00	0,00
Receitas Correntes Restantes	223.227,45	38.981,44
RECEITAS PRIMÁRIAS CORRENTES (EXCETO FONTES RPPS) (IV) = [I - (II + III)]	**146.226.400,82**	**190.110.109,21**
RECEITAS PRIMÁRIAS CORRENTES (COM FONTES RPPS) (V)	**0,00**	**0,00**
RECEITAS NÃO PRIMÁRIAS CORRENTES (COM FONTES RPPS) (VI)	**0,00**	**0,00**
RECEITAS DE CAPITAL (EXCETO FONTES RPPS) (VII)	**13.815.202,53**	**6.285.657,00**
Operações de Crédito (VIII)	0,00	0,00
Amortização de Empréstimos (IX)	0,00	0,00
Alienação de Bens	0,00	0,00
Receitas de Alienação de Investimentos Temporários (X)	0,00	0,00
Receitas de Alienação de Investimentos Permanentes (XI)	0,00	0,00
Outras Alienações de Bens	0,00	0,00
Transferências de Capital	13.815.202,53	6.285.657,00
Convênios	12.564.382,53	0,00
Outras Transferências de Capital	1.250.820,00	6.285.657,00
Outras Receitas de Capital	0,00	0,00
Outras Receitas de Capital Não Primárias (XII)	0,00	0,00
Outras Receitas de Capital Primárias	0,00	0,00
RECEITAS PRIMÁRIAS DE CAPITAL (EXCETO FONTES RPPS) (XIII) = [VII - (VIII + IX + X + XI + XII)]	**13.815.202,53**	**6.285.657,00**
RECEITAS PRIMÁRIAS DE CAPITAL (COM FONTES RPPS) (XIV)	**0,00**	**0,00**

ESTADO DO AMAPA

MUNICIPIO DE LARANJAL DO JARI

CONSOLIDADO

ORÇAMENTOS FISCAL E DA SEGURIDADE SOCIAL

RREO - ANEXO 1 (LRF, art. 53, inciso V)

RELATÓRIO RESUMIDO DA EXECUÇÃO ORÇAMENTÁRIA - RREO : 2024

DEMONSTRATIVO DOS RESTOS A PAGAR POR PODER E ÓRGÃO

JANEIRO/2024 A DEZEMBRO/2024

R$1,00

PODER / ÓRGÃO	RESTOS A PAGAR PROCESSADOS					RESTOS A PAGAR NÃO PROCESSADOS					Saldo Total
	Inscritos					Inscritos					
	Em Exercícios Anteriores (a)	Em 31 de dezembro de 2024 (b)	Soma	Pagos (c)	Cancelados (d)	Saldo e=(a+b)-(c+d)	Em Exercícios Anteriores (f)	Em 31 de dezembro de 2024 (g)	Soma	Liquidados (h)	Pagos (i)	Cancelados (j)	Saldo k=(f+g)-(i+j)	L=(e+k)
RESTOS A PAGAR (NÃO INTRA-ORÇAMENTÁRIOS) (I)	2.878.505,36	7.188.372,48	10.066.877,84	6.746.457,25	31.354,71	3.288.965,88	14.567.044,46	14.648.523,13	29.215.567,59	12.093.354,63	11.860.039,47	366.594,24	16.956.933,88	20.247.499,76
PODER EXECUTIVO	853.711,18	9.174.177,48	10.027.888,66	6.746.457,25	31.354,71	3.250.076,70	13.530.449,26	15.685.118,33	29.215.567,59	12.093.354,63	11.860.039,47	366.594,24	16.956.933,88	20.209.010,58
PODER LEGISLATIVO	2.024.345,18	-1.985.805,00	38.489,18	0,00	0,00	38.489,18	0,00	-1.036.595,20	-1.036.595,20	0,00	0,00	0,00	0,00	38.489,18
Camara Municipal	2.024.345,18	-1.985.805,00	38.489,18	0,00	0,00	38.489,18	0,00	-1.036.595,20	-1.036.595,20	-4.000,00	0,00	0,00	-4.000,00	38.489,18
Tribunal de Contas do Município	0,00	0,00	0,00	0,00	0,00	0,00	0,00	0,00	0,00	0,00	0,00	0,00	0,00	0,00
RESTOS A PAGAR (INTRA-ORÇAMENTÁRIOS) (II)	0,00	0,00	0,00	0,00	0,00	0,00	0,00	0,00	0,00	0,00	0,00	0,00	0,00	0,00
TOTAL (III) = (I + II)	2.878.505,36	7.188.372,48	10.066.877,84	6.746.457,25	31.354,71	3.288.965,88	14.567.044,46	14.648.523,13	29.215.567,59	12.093.354,63	11.860.039,47	366.594,24	16.956.933,88	20.247.499,76

MARCIO CLAY DA COSTA
Assinado de forma digital por MARCIO CLAY DA COSTA
Dados: 2025.12.05 18:35:29 -03'00'

PAULO JORGE OLIVEIRA
Assinado de forma digital por PAULO JORGE OLIVEIRA
Dados: 2025.12.05 08:52:00 -03'00'

govbr
documento assinado digitalmente
MIDIANE DOS SANTOS GUIMARÃES
Data e hora da assinatura: 05/12/2025 08:52:44
Certificado: CN=TRIBUNAL DE CONTAS DA UNIÃO, OU=AC SERPRO RFB v5, OU=Secretaria Da Receita Federal do Brasil - RFB, OU=(EM BRANCO), OU=RFB e-CNPJ A1, OU=00394460000141, OU=Videoconferência, L=BRASILIA, ST=DF, C=BR

[1600279:99999:GovNet by Link3 Versão:202502141717] SIAFIC do MUNICIPIO DE LARANJAL DO JARI

1/1

ESTADO DO AMAPA

MUNICIPIO DE LARANJAL DO JARI

RELATÓRIO RESUMIDO DA EXECUÇÃO ORÇAMENTÁRIA - RREO : 2024

DEMONSTRATIVO DAS RECEITAS E DESPESAS COM MANUTENÇÃO E DESENVOLVIMENTO DO ENSINO - MDE

ORÇAMENTOS FISCAL E DA SEGURIDADE SOCIAL

JANEIRO/2024 A DEZEMBRO/2024

RREO - ANEXO 8 (LDB, art.72)

R$1,00

INDICADORES DO FUNDEB

DESPESAS CUSTEADAS COM RECEITAS DO FUNDEB RECEBIDAS NO EXERCÍCIO	DESPESAS EMPENHADAS Até o Bimestre (d)	DESPESAS LIQUIDADAS Até o Bimestre (e)	DESPESAS PAGAS Até o Bimestre (f)	INSCRITAS EM RESTOS A PAGAR NÃO PROCESSADOS Até o Bimestre (g)	INSCRITAS EM RESTOS A PAGAR NÃO PROCESSADOS (SEM DISPONIBILIDADE DE CAIXA) (h)	DESPESAS EMPENHADAS EM VALOR SUPERIOR AO TOTAL DAS RECEITAS RECEBIDAS NO EXERCÍCIO (i)
11 - TOTAL DAS DESPESAS CUSTEADAS COM RECURSOS DO FUNDEB RECEBIDAS NO EXERCÍCIO	72.033.011,07	71.275.180,94	69.708.927,84	0,00	0,00	0,00
11.1 - Total das Despesas custeadas com FUNDEB - Impostos e Transferências de Impostos	72.033.011,07	71.275.180,94	69.708.927,84	0,00	0,00	0,00
11.2 - Total das Despesas custeadas com FUNDEB - Complementação da União - VAAF	0,00	0,00	0,00	0,00	0,00	0,00
11.3 - Total das Despesas custeadas com FUNDEB - Complementação da União - VAAT	0,00	0,00	0,00	0,00	0,00	0,00
11.4 - Total das Despesas custeadas com FUNDEB - Complementação da União - VAAR	0,00	0,00	0,00	0,00	0,00	0,00
12 - TOTAL DAS DESPESAS DO FUNDEB COM PROFISSIONAIS DA EDUCAÇÃO BÁSICA	59.311.617,40	59.137.202,61	59.088.662,18	0,00	0,00	0,00
13 - TOTAL DAS DESPESAS CUSTEADAS COM FUNDEB - COMPLEMENTAÇÃO DA UNIÃO - VAAT APLICADAS NA EDUCAÇÃO INFANTIL	0,00	0,00	0,00	0,00	0,00	0,00
14 - TOTAL DAS DESPESAS CUSTEADAS COM FUNDEB - COMPLEMENTAÇÃO DA UNIÃO - VAAT APLICADAS EM DESPESA DE CAPITAL	0,00	0,00	0,00	0,00	0,00	0,00

INDICADORES - Art. 212-A, inciso XI e § 3o - Constituição Federal	VALOR EXIGIDO (j)	VALOR APLICADO (k)	VALOR CONSIDERADO APÓS DEDUÇÕES (l)	% APLICADO (m)
15 - MÍNIMO DE 70% DO FUNDEB NA REMUNERAÇÃO DOS PROFISSIONAIS DA EDUCAÇÃO BÁSICA	44.426.521,17	59.311.617,40	59.311.617,40	93,45
16 - PERCENTUAL DA COMPLEMENTAÇÃO DA UNIÃO AO FUNDEB - VAAT NA EDUCAÇÃO INFANTIL	0,00	0,00	0,00	NaN
17 - MÍNIMO DE 15% DA COMPLEMENTAÇÃO DA UNIÃO AO FUNDEB - VAAT EM DESPESAS DE CAPITAL	0,00	0,00	0,00	NaN

INDICADOR - Art.25, § 3º - Lei nº 14.113, de 2020 - (Máximo de 10% de Superávit)	VALOR MÁXIMO PERMITIDO (n)	VALOR NÃO APLICADO (o)	VALOR NÃO APLICADO APÓS AJUSTE (p)	VALOR NÃO APLICADO EXCEDENTE AO MÁXIMO PERMITIDO (q)	% NÃO APLICADO (r)
18 - TOTAL DA RECEITA RECEBIDA E NÃO APLICADA NO EXERCÍCIO	6.346.845,88	-8.566.552,28	0,00	0,00	0,00

INDICADOR - Art.25, § 3º - Lei nº 14.113, de 2020 - (Aplicação do Superávit de Exercício Anterior)	VALOR DE SUPERÁVIT PERMITIDO NO EXERCÍCIO ANTERIOR (s)	VALOR NÃO APLICADO NO EXERCÍCIO ANTERIOR (t)	VALOR DE SUPERÁVIT APLICADO ATÉ O PRIMEIRO QUADRIMESTRE (u)	VALOR APLICADO APÓS O PRIMEIRO QUADRIMESTRE (v)	VALOR TOTAL DE SUPERÁVIT NÃO APLICADO ATÉ O FINAL DO EXERCÍCIO (w)	VALOR DE SUPERÁVIT PERMITIDO NO EXERCÍCIO ANTERIOR NÃO APLICADO NO EXERCÍCIO ATUAL (x)
19 - TOTAL DAS DESPESAS CUSTEADAS COM SUPERÁVIT DO FUNDEB	0,00	0,00	0,00	0,00	0,00	0,00
19.1 - Total das Despesas custeadas com FUNDEB - Impostos e Transferências de Impostos	0,00	0,00	0,00	0,00	0,00	0,00
19.2 - Total das Despesas custeadas com FUNDEB - Complementação da União (VAAF + VAAT + VAAR)	0,00	0,00	0,00	0,00	0,00	0,00

[1600279:99999:GovNet by Link3 Versão:202502141717] SIAFIC do MUNICIPIO DE LARANJAL DO JARI

2/4

ESTADO DO AMAPA

MUNICIPIO DE LARANJAL DO JARI

RELATÓRIO RESUMIDO DA EXECUÇÃO ORÇAMENTÁRIA - RREO : 2024

DEMONSTRATIVO DAS RECEITAS E DESPESAS COM MANUTENÇÃO E DESENVOLVIMENTO DO ENSINO - MDE

ORÇAMENTOS FISCAL E DA SEGURIDADE SOCIAL

JANEIRO/2024 A DEZEMBRO/2024

RREO - ANEXO 8 (LDB, art.72)

R$1,00

RECEITA RESULTANTE DE IMPOSTOS (Arts. 212 e 212-A da Constituição Federal)

RECEITA RESULTANTE DE IMPOSTOS	PREVISÃO ATUALIZADA (a)	RECEITAS REALIZADAS Até o Bimestre (b)
1 - RECEITA DE IMPOSTOS	**2.704.363,29**	**3.364.014,62**
1.1 - Receita Resultante do Imposto sobre a Propriedade Predial e Territorial Urbana – IPTU	359.976,00	286.934,52
1.2 - Receita Resultante do Imposto sobre Transmissão Inter Vivos – ITBI	74.061,88	75.824,99
1.3 - Receita Resultante do Imposto sobre Serviços de Qualquer Natureza – ISS	2.270.945,41	3.021.255,31
1.4 - Receita Resultante do Imposto de Renda Retido na Fonte – IRRF	0,00	0,00
2 - RECEITA DE TRANSFERÊNCIAS CONSTITUCIONAIS E LEGAIS	**53.861.020,99**	**65.492.460,58**
2.1 - Cota-Parte FPM	27.918.207,44	32.356.577,05
2.1.1 - Parcela referente à CF, art. 159, I, alínea b	26.832.000,00	30.817.781,65
2.1.2 - Parcela referente à CF, art. 159, I, alíneas d e e	1.086.207,44	1.738.795,20
2.2 - Cota-Parte ICMS	24.065.361,68	32.957.535,17
2.3 - Cota-Parte IPI-Exportação	173.485,58	98.797,69
2.4 - Cota-Parte ITR	1.054.166,38	531,29
2.5 - Cota-Parte IPVA	649.799,63	669.028,38
2.6 - Cota-Parte IOF-Ouro	0,00	0,00
2.7 - Outras Transferências ou Compensações Financeiras Provenientes de Impostos e Transferências Constitucionais	0,00	0,00
3 - TOTAL DA RECEITA RESULTANTE DE IMPOSTOS (1 + 2)	**56.566.004,28**	**69.856.484,40**
4 - TOTAL DESTINADO AO FUNDEB - equivalente a 20% DE ((2.1.1) + (2.2) + (2.3) + (2.4) + (2.5))	**10.554.962,71**	**12.790.734,88**
5 - VALOR MÍNIMO A SER APLICADO ALÉM DO VALOR DESTINADO AO FUNDEB - 5% DE ((2.1.1) + (2.2) + (2.3) + (2.4) + (2.5)) + 20% DE ((1.1) + (1.2) + (1.3) + (1.4) + (2.1.2) + (2.6)+ (2.7))	**3.596.538,36**	**4.623.386,22**

FUNDEB

RECEITAS RECEBIDAS DO FUNDEB NO EXERCÍCIO	PREVISÃO ATUALIZADA (a)	RECEITAS REALIZADAS Até o Bimestre (b)
6 - RECEITAS RECEBIDAS DO FUNDEB	**53.555.438,49**	**63.466.458,82**
6.1 - FUNDEB - Impostos e Transferências de Impostos	53.338.257,45	63.466.458,82
6.1.1 - Principal	53.252.257,45	63.373.763,99
6.1.2 - Rendimentos de Aplicação Financeira	86.000,00	92.694,83
6.1.3 - Resgatamento de recursos do Fundeb	0,00	0,00
6.2 - FUNDEB - Complementação da União - VAAF	0,00	0,00
6.2.1 - Principal	0,00	0,00
6.2.2 - Rendimentos de Aplicação Financeira	0,00	0,00
6.2.3 - Resgatamento de recursos do Fundeb	0,00	0,00
6.3 - FUNDEB - Complementação da União - VAAT	217.181,04	0,00
6.3.1 - Principal	217.181,04	0,00
6.3.2 - Rendimentos de Aplicação Financeira	0,00	0,00
6.3.3 - Resgatamento de recursos do Fundeb	0,00	0,00
6.4 - FUNDEB - Complementação da União - VAAR	0,00	0,00
6.4.1 - Principal	0,00	0,00
6.4.2 - Rendimentos de Aplicação Financeira	0,00	0,00
6.4.3 - Resgatamento de recursos do Fundeb	0,00	0,00
7 - RESULTADO LÍQUIDO DAS TRANSFERÊNCIAS DO FUNDEB (6.1.1 – 4)	**42.697.294,74**	**50.983.029,11**

RECURSOS RECEBIDOS EM EXERCÍCIOS ANTERIORES E NÃO UTILIZADOS (SUPERÁVIT)	Valor
8 - TOTAL DOS RECURSOS DE SUPERÁVIT	**0,00**
8.1 - SUPERÁVIT DO EXERCÍCIO IMEDIATAMENTE ANTERIOR	0,00
8.2 - SUPERÁVIT RESIDUAL DE OUTROS EXERCÍCIOS	0,00
9 - TOTAL DOS RECURSOS DO FUNDEB DISPONÍVEIS PARA UTILIZAÇÃO (6 + 8)	**63.466.458,82**

DESPESAS COM RECURSOS DO FUNDEB (Por Subfunção)	DOTAÇÃO ATUALIZADA (c)	DESPESAS EMPENHADAS Até o Bimestre (d)	DESPESAS LIQUIDADAS Até o Bimestre (e)	DESPESAS PAGAS Até o Bimestre (f)	INSCRITAS RESTOS A PAGAR NÃO PROCESSADOS (g)
10 - TOTAL DAS DESPESAS COM RECURSOS DO FUNDEB	73.330.966,73	72.033.011,07	71.275.180,94	69.708.927,84	0,00
10.1 - PROFISSIONAIS DA EDUCAÇÃO BÁSICA	60.442.586,33	59.311.617,40	59.137.202,61	59.088.662,18	0,00
10.1.1 - Educação Infantil	8.199.710,69	7.946.981,15	7.946.867,61	7.932.085,01	0,00
10.1.2 - Ensino Fundamental	48.465.555,68	47.945.382,86	47.945.382,86	47.896.832,49	0,00
10.1.3 - Educação de Jovens e Adultos	1.417.600,00	1.209.387,93	1.094.198,29	1.094.198,29	0,00
10.1.4 - Educação Especial	2.360.720,00	2.209.885,46	2.150.754,65	2.145.546,37	0,00
10.1.5 - Administração Geral	0,00	0,00	0,00	0,00	0,00
10.2 - OUTRAS DESPESAS	12.888.380,40	12.721.393,67	12.137.978,13	10.640.265,68	0,00
10.2.1 - Educação Infantil	40.203,79	0,00	0,00	0,00	0,00
10.2.2 - Ensino Fundamental	12.835.856,61	12.721.393,67	12.137.978,13	10.640.265,68	0,00
10.2.3 - Educação de Jovens e Adultos	12.320,00	0,00	0,00	0,00	0,00
10.2.4 - Educação Especial	0,00	0,00	0,00	0,00	0,00
10.2.5 - Administração Geral	0,00	0,00	0,00	0,00	0,00
10.2.6 - Transporte (Escolar)	0,00	0,00	0,00	0,00	0,00
10.2.7 - Outras	-0,00	-0,00	-0,00	0,00	0,00

[1600279:99999:GovNet by Link3 Versão:202502141717] SIAFIC do MUNICIPIO DE LARANJAL DO JARI

1/4

ESTADO DO AMAPA

MUNICIPIO DE LARANJAL DO JARI

RELATÓRIO RESUMIDO DA EXECUÇÃO ORÇAMENTÁRIA - RREO : 2024

DEMONSTRATIVO DAS RECEITAS E DESPESAS COM MANUTENÇÃO E DESENVOLVIMENTO DO ENSINO - MDE

ORÇAMENTOS FISCAL E DA SEGURIDADE SOCIAL

JANEIRO/2024 A DEZEMBRO/2024

RREO - ANEXO 8 (LDB, art.72)

R$1,00

DESPESAS COM MANUTENÇÃO E DESENVOLVIMENTO DO ENSINO – MDE - CUSTEADAS COM RECEITA DE IMPOSTOS (EXCETO FUNDEB)

DESPESAS COM AÇÕES TÍPICAS DE MDE - RECEITAS DE IMPOSTOS - EXCETO FUNDEB (Por Subfunção)	DOTAÇÃO ATUALIZADA (c)	DESPESAS EMPENHADAS Até o Bimestre (d)	DESPESAS LIQUIDADAS Até o Bimestre (e)	DESPESAS PAGAS Até o Bimestre (f)	INSCRITAS RESTOS A PAGAR NÃO PROCESSADOS (g)
20 - TOTAL DAS DESPESAS COM AÇÕES TÍPICAS DE MDE CUSTEADAS COM RECEITAS DE IMPOSTOS	8.099.751,04	7.795.442,51	6.423.226,74	5.980.840,22	0,00
20.1 - Educação Infantil	577.393,75	569.299,41	402.107,95	402.107,95	0,00
20.2 - Ensino Fundamental	7.522.357,29	7.226.143,10	6.021.118,79	5.578.732,27	0,00
20.3 - Educação de Jovens e Adultos	0,00	0,00	0,00	0,00	0,00
20.4 - Educação Especial	0,00	0,00	0,00	0,00	0,00
20.5 - Administração Geral	0,00	0,00	0,00	0,00	0,00
20.6 - Transporte (Escolar)	0,00	0,00	0,00	0,00	0,00
20.7 - Outras	0,00	0,00	0,00	0,00	0,00

DESPESAS COM MANUTENÇÃO E DESENVOLVIMENTO DO ENSINO – MDE - CUSTEADAS COM RECEITA DE IMPOSTOS E COM RECURSOS DO FUNDEB

DESPESAS COM AÇÕES TÍPICAS DE MDE - RECEITAS DE IMPOSTOS E RECURSOS DO FUNDEB (Por Área de Atuação)	DOTAÇÃO ATUALIZADA (c)	DESPESAS EMPENHADAS Até o Bimestre (d)	DESPESAS LIQUIDADAS Até o Bimestre (e)	DESPESAS PAGAS Até o Bimestre (f)	INSCRITAS RESTOS A PAGAR NÃO PROCESSADOS (g)
21 - TOTAL DAS DESPESAS COM AÇÕES TÍPICAS DE MDE CUSTEADAS COM RECEITAS DE IMPOSTOS E FUNDEB	77.840.077,77	76.409.180,19	74.453.454,74	72.450.023,40	0,00
21.1 - EDUCAÇÃO INFANTIL	8.818.308,19	8.518.280,56	8.348.974,96	8.334.192,96	0,00
21.1.1 - Creche	0,00	0,00	0,00	0,00	0,00
21.1.2 - Pré-escola	8.818.308,19	8.518.280,56	8.348.974,96	8.334.192,96	0,00
21.2 - ENSINO FUNDAMENTAL	68.923.769,58	67.890.919,63	66.104.479,78	64.115.830,44	0,00

APURAÇÃO DAS DESPESAS PARA FINS DE LIMITE MÍNIMO CONSTITUCIONAL	VALOR
22 - TOTAL DAS DESPESAS DE MDE CUSTEADAS COM RECURSOS DE IMPOSTOS = L20(d ou e)	7.795.442,51
23 - TOTAL DAS RECEITAS TRANSFERIDAS AO FUNDEB = (L4)	12.790.734,88
24 - (-) RECEITAS DO FUNDEB NÃO UTILIZADAS NO EXERCÍCIO, EM VALOR SUPERIOR A 10% = L18(q)	0,00
25 - (-) SUPERÁVIT PERMITIDO NO EXERCÍCIO IMEDIATAMENTE ANTERIOR NÃO APLICADO NO EXERCÍCIO ATUAL = L19.1(x)	0,00
26 - (-) RESTOS A PAGAR NÃO PROCESSADOS INSCRITOS NO EXERCÍCIO SEM DISPONIBILIDADE FINANCEIRA DE RECURSOS DE IMPOSTOS	0,00
27 - (+) CANCELAMENTO, NO EXERCÍCIO, DE RESTOS A PAGAR INSCRITOS COM DISPONIBILIDADE FINANCEIRA DE RECURSOS DE IMPOSTOS VINCULADOS AO ENSINO = (L30.1(af) + L30.2(af))	0,00
28 - TOTAL DAS DESPESAS PARA FINS DE LIMITE (22 + 23) - (24 + 25 + 26 + 27)	20.586.177,39

APURAÇÃO DO LIMITE MÍNIMO CONSTITUCIONAL	VALOR EXIGIDO (z)	VALOR APLICADO (aa)	% APLICADO (ab)
29 - APLICAÇÃO EM MDE SOBRE A RECEITA RESULTANTE DE IMPOSTOS	17.414.121,10	20.586.177,39	29,55

RESTOS A PAGAR INSCRITOS EM EXERCÍCIOS ANTERIORES DE DESPESAS CONSIDERADAS PARA CUMPRIMENTO DO LIMITE	SALDO INICIAL (ac)	RP LIQUIDADOS (ad)	RP PAGOS (ae)	RP CANCELADOS (af)	SALDO FINAL (ag)=(ac)-(ad)-(af)
30 - RESTOS A PAGAR DE DESPESAS COM MDE	0,00	0,00	0,00	0,00	0,00
30.1 - Executadas com Recursos de Impostos e Transferências de Impostos	0,00	0,00	0,00	0,00	0,00
30.2 - Executadas com Recursos do FUNDEB - Impostos	0,00	0,00	0,00	0,00	0,00
30.3 - Executadas com Recursos do FUNDEB - Complementação da União (VAAT + VAAF + VAAR)	0,00	0,00	0,00	0,00	0,00

[1600279:99999:GovNet by Link3 Versão:202502141717] SIAFIC do MUNICIPIO DE LARANJAL DO JARI

3/4

ESTADO DO AMAPA
MUNICIPIO DE LARANJAL DO JARI

RELATÓRIO RESUMIDO DA EXECUÇÃO ORÇAMENTÁRIA - RREO : 2024

DEMONSTRATIVO DAS RECEITAS E DESPESAS COM MANUTENÇÃO E DESENVOLVIMENTO DO ENSINO - MDE

ORÇAMENTOS FISCAL E DA SEGURIDADE SOCIAL — JANEIRO/2024 A DEZEMBRO/2024

RREO - ANEXO 8 (LDB, art.72) — R$1,00

OUTRAS INFORMAÇÕES PARA CONTROLE

RECEITAS ADICIONAIS PARA FINANCIAMENTO DO ENSINO	PREVISÃO RECEITAS (a)	REALIZADAS ATUALIZADA Até o Bimestre (b)
31 - TOTAL DAS RECEITAS ADICIONAIS PARA FINANCIAMENTO DO ENSINO	1.739.111,28	4.009.498,75
31.1 - RECEITA DE TRANSFERÊNCIAS DO FNDE (INCLUINDO RENDIMENTOS DE APLICAÇÃO FINANCEIRA)	1.739.111,28	4.009.498,75
31.1.1 - Salário-Educação	383.593,31	3.043.733,43
31.1.2 - PDDE	10.400,00	10.400,00
31.1.3 - PNAE	667.310,13	913.574,00
31.1.4 - PNATE	52.307,84	46.429,32
31.1.5 - Outras Transferências do FNDE	625.410,00	0,00
31.2 - RECEITA DE TRANSFERÊNCIAS DE CONVÊNIOS	0,00	0,00
31.3 - RECEITA DE ROYALTIES DESTINADOS À EDUCAÇÃO	0,00	0,00
31.4 - RECEITA DE OPERAÇÕES DE CRÉDITO VINCULADAS À EDUCAÇÃO	0,00	0,00
31.5 - OUTRAS RECEITAS PARA FINANCIAMENTO DO ENSINO	0,00	0,00

OUTRAS DESPESAS COM EDUCAÇÃO (Por Subfunção)	DOTAÇÃO ATUALIZADA (c)	DESPESAS EMPENHADAS Até o Bimestre (d)	DESPESAS LIQUIDADAS Até o Bimestre (e)	DESPESAS PAGAS Até o Bimestre (f)	INSCRITAS RESTOS A PAGAR NÃO PROCESSADOS (g)
32 - TOTAL DAS DESPESAS COM AÇÕES TÍPICAS DE MDE CUSTEADAS COM DEMAIS RECEITAS	2.005.468,99	1.945.086,03	1.769.086,03	1.447.950,65	0,00
32.1 - EDUCAÇÃO INFANTIL	65.736,98	40.766,25	40.766,25	40.766,25	0,00
32.2 - ENSINO FUNDAMENTAL	1.939.732,01	1.904.319,78	1.728.319,78	1.407.184,40	0,00
32.3 - ENSINO MÉDIO	0,00	0,00	0,00	0,00	0,00
32.4 - ENSINO SUPERIOR	0,00	0,00	0,00	0,00	0,00
32.5 - ENSINO PROFISSIONAL	0,00	0,00	0,00	0,00	0,00
32.6 - EDUCAÇÃO DE JOVENS E ADULTOS	0,00	0,00	0,00	0,00	0,00
32.7 - EDUCAÇÃO ESPECIAL	0,00	0,00	0,00	0,00	0,00
32.8 - OUTRAS	0,00	0,00	0,00	0,00	0,00

TOTAL GERAL DAS DESPESAS COM EDUCAÇÃO	DOTAÇÃO ATUALIZADA (c)	DESPESAS EMPENHADAS Até o Bimestre (d)	DESPESAS LIQUIDADAS Até o Bimestre (e)	DESPESAS PAGAS Até o Bimestre (f)	INSCRITAS RESTOS A PAGAR NÃO PROCESSADOS (g)
33 - TOTAL GERAL DAS DESPESAS COM EDUCAÇÃO (10 + 20 + 32)	83.461.408,76	81.073.539,61	79.467.493,71	77.137.718,71	0,00
33.1 - Despesas Correntes	79.261.188,64	77.035.998,97	75.902.114,53	74.391.328,04	0,00
33.1.1 - Pessoal Ativo	63.535.118,26	62.299.213,23	61.841.026,77	61.728.376,82	0,00
33.1.2 - Pessoal Inativo	0,00	0,00	0,00	0,00	0,00
33.1.3 - Transferências às instituições comunitárias, confessionais ou filantrópicas sem fins lucrativos	0,00	0,00	0,00	0,00	0,00
33.1.4 - Outras Despesas Correntes	15.726.070,38	15.336.785,74	14.061.087,76	12.662.951,22	0,00
33.2 - Despesas de Capital	4.200.219,12	4.037.570,64	3.565.379,18	2.746.390,67	0,00
33.2.1 - Transferências às instituições comunitárias, confessionais ou filantrópicas sem fins lucrativos	0,00	0,00	0,00	0,00	0,00
33.2.2 - Outras Despesas de Capital	4.200.219,12	4.037.570,64	3.565.379,18	2.746.390,67	0,00

CONTROLE DA DISPONIBILIDADE FINANCEIRA E CONCILIAÇÃO BANCÁRIA	FUNDEB (ah)	SALÁRIO EDUCAÇÃO (ai)
34 - DISPONIBILIDADE FINANCEIRA EM 31 DE DEZEMBRO DE 2023	0,00	0,00
35 - (+) INGRESSO DE RECURSOS ATÉ O BIMESTRE (orçamentário)	63.480.458,82	3.043.733,43
36 - (-) PAGAMENTOS EFETUADOS ATÉ O BIMESTRE (orçamentário e restos a pagar)	71.070.818,98	61.259,00
37 - (=) DISPONIBILIDADE FINANCEIRA ATÉ O BIMESTRE	-7.604.160,16	2.982.524,43
38 - (+) AJUSTES POSITIVOS (RETENÇÕES E OUTROS VALORES EXTRAORÇAMENTÁRIOS)	0,00	0,00
39 - (-) AJUSTES NEGATIVOS (OUTROS VALORES EXTRAORÇAMENTÁRIOS)	0,00	0,00
40 - (=) SALDO FINANCEIRO CONCILIADO (Saldo Bancário)	-7.604.160,16	2.982.524,43

MARCIO CLAY DA COSTA SERRAO — PAULO JORGE DE OLIVEIRA

MARCIO CLAY DA COSTA SERRAO:62036785204 — Assinado de forma digital por MARCIO CLAY DA COSTA SERRAO:62036785204 Dados: 2025.02.17 18:37:21 -03'00'

PAULO JORGE DE OLIVEIRA:54888808520 — Assinado de forma digital por PAULO JORGE DE OLIVEIRA:54888808520 Dados: 2025.02.17 18:37:49 -03'00'

Documento assinado digitalmente
gov.br MEDIANE DOS SANTOS GUEDES
Data: 17/02/2025 17:45:35-0300
Verifique em https://validar.iti.gov.br

[160027:99999:GovNet by Link3 Versão:202502141 7] SIAFIC do MUNICIPIO DE LARANJAL DO JARI # 4/4

ESTADO DO AMAPA
MUNICIPIO DE LARANJAL DO JARI

RELATÓRIO RESUMIDO DA EXECUÇÃO ORÇAMENTÁRIA - RREO : 2024

DEMONSTRATIVO DAS RECEITAS E DESPESAS COM AÇÕES E SERVIÇOS PÚBLICOS DE SAÚDE

ORÇAMENTOS FISCAL E DA SEGURIDADE SOCIAL — JANEIRO/2024 A DEZEMBRO/2024

RREO – ANEXO XII (LC nº 141/2012 art.35) — R$ 1,00

EXECUÇÃO DE RESTOS A PAGAR

EXERCÍCIO DO EMPENHO	Valor Mínimo para aplicação em ASPS (m)	Valor aplicado em ASPS no exercício (n)	Valor aplicado acima do limite mínimo (o) = (n - m), se o > 0, senão (o) = 0	Total inscrito em RP no exercício (p)	RPNP inscritos Insuficientes de Disponibilidade Financeira q= (VXIII)	Valor inscrito em RP considerado no Limite (r) = (p - (o) + q) se o > 0, senão (r) = (l)	Total de RP pagos (s)	Total de RP a pagar (t)	Total de RP cancelados ou prescritos (u)	Diferença entre o valor inscrito em RP e o total de cancelados (v)=(r)-(u) -q
Empenhos 2020 (regra nova)	0,00	0,00	0,00	0,00	0,00	0,00	0,00	0,00	0,00	0,00
Empenhos 2019 (regra nova)	0,00	0,00	0,00	0,00	0,00	0,00	0,00	0,00	0,00	0,00
Empenhos 2018	0,00	0,00	0,00	0,00	0,00	0,00	0,00	0,00	0,00	0,00
Empenhos 2017	0,00	0,00	0,00	0,00	0,00	0,00	0,00	0,00	0,00	0,00
Empenhos 2016 e anteriores	0,00	0,00	0,00	0,00	0,00	0,00	0,00	0,00	0,00	0,00
TOTAL DOS RESTOS A PAGAR CANCELADOS OU PRESCRITOS ATÉ O FINAL DO EXERCÍCIO ATUAL QUE AFETARAM O CUMPRIMENTO DO LIMITE (XII) (soma dos saldos negativos da coluna "v")										0,00
TOTAL DOS RESTOS A PAGAR CANCELADOS OU PRESCRITOS ATÉ O FINAL DO EXERCÍCIO ANTERIOR QUE AFETARAM O CUMPRIMENTO DO LIMITE (XIII) (valor informado no demonstrativo do exercício anterior)										0,00
TOTAL DOS RESTOS A PAGAR CANCELADOS OU PRESCRITOS NO EXERCÍCIO ATUAL QUE AFETARAM O CUMPRIMENTO DO LIMITE (XIII) = (XII) - XIII) (Alínea 24 § 1º e 2º da LC 141/2012)										0,00

CONTROLE DE RESTOS A PAGAR CANCELADOS OU PRESCRITOS CONSIDERADOS PARA FINS DE APLICAÇÃO DA DISPONIBILIDADE DE CAIXA CONFORME ARTIGO 24§ 1º e 2º DA LC 141/2012	RESTOS A PAGAR CANCELADOS OU PRESCRITOS				
	Saldo Inicial (m)	Despesas Custeadas no Exercício de Referência			Saldo Final (não aplicado) (m)+(n)-(o) (x)
		Empenhadas (n)	Liquidadas (y)	Pagas (z)	
Restos a pagar cancelados ou prescritos em 2020 e anteriores empenhados (XXIV) (saldo inicial = XXII)	0,00	0,00	0,00	0,00	0,00
Restos a pagar cancelados ou prescritos em 2019 e anteriores empenhados (XXV) (saldo inicial igual ao saldo final do demonstrativo do exercício anterior)	0,00	0,00	0,00	0,00	0,00
Restos a pagar cancelados ou prescritos em exercícios anteriores a 2019 e anteriores empenhados (XXVI) (saldo inicial igual ao saldo final do demonstrativo do	0,00	0,00	0,00	0,00	0,00
TOTAL DE RESTOS A PAGAR CANCELADOS OU PRESCRITOS A COMPENSAR (XXVII)	0,00	0,00	0,00	0,00	0,00

RECEITAS ADICIONAIS PARA O FINANCIAMENTO DA SAÚDE NÃO COMPUTADAS NO CÁLCULO DO MÍNIMO	PREVISÃO INICIAL	PREVISÃO ATUALIZADA (a)	RECEITAS REALIZADAS Até o Bimestre (b)	% (b/a) x 100
RECEITAS DE TRANSFERÊNCIAS PARA A SAÚDE (XXVIII)	20.496.919,61	20.496.919,61	29.601.676,28	144,42
Proveniente da União	20.496.919,61	20.496.919,61	29.601.676,28	144,42
Proveniente dos Estados	0,00	0,00	0,00	0,00
Proveniente de outros Municípios	0,00	0,00	0,00	0,00
RECEITA DE OPERAÇÕES DE CRÉDITO INTERNAS E EXTERNAS VINCULADAS A SAÚDE (XXIX)	0,00	0,00	0,00	0,00
OUTRAS RECEITAS (XXX)	0,00	0,00	0,00	0,00
TOTAL DE RECEITAS ADICIONAIS PARA FINANCIAMENTO DA SAÚDE (XXXI) = (XXVIII + XXIX + XXX)	20.496.919,61	20.496.919,61	29.601.676,28	144,42

DESPESAS COM SAÚDE NÃO COMPUTADAS NO CÁLCULO DO MÍNIMO

DESPESAS COM SAUDE POR SUBFUNÇÕES E CATEGORIA ECONÔMICA NÃO COMPUTADAS NO CÁLCULO DO MÍNIMO	DOTAÇÃO INICIAL	DOTAÇÃO ATUALIZADA (c)	DESPESAS EMPENHADAS Até o bimestre (d)	% (d/c) x 100	DESPESAS LIQUIDADAS Até o bimestre (e)	% (e/c) x	DESPESAS PAGAS Até o bimestre (f)	% (f/c) x	Inscritas em Restos a Pagar não Processados (g)
301 - ATENÇÃO BÁSICA (XXXII)	**18.085.940,53**	**30.727.867,46**	**27.974.298,52**	**91,04**	**27.726.185,95**	**90,23**	**27.515.837,69**	**90,23**	**0,00**
Despesas Correntes	18.072.280,33	29.338.040,33	26.852.020,84	90,67	26.353.908,94	89,83	26.353.907,94	89,83	0,00
Despesas de Capital	1.413.651,20	1.389.827,13	1.372.277,68	98,74	1.372.277,01	98,74	1.161.929,75	83,60	0,00
302 - ASSISTÊNCIA HOSPITALAR E AMBULATORIAL (XXXIII)	**1.016.950,40**	**7.503.865,40**	**7.063.965,80**	**94,14**	**6.365.898,84**	**84,83**	**6.297.824,04**	**84,83**	**0,00**
Despesas Correntes	908.700,40	7.408.705,40	7.063.965,80	95,35	6.365.898,84	85,92	6.297.824,04	85,01	0,00
Despesas de Capital	108.250,00	95.160,00	0,00	0,00	0,00	0,00	0,00	0,00	0,00
303 - SUPORTE PROFILÁTICO E TERAPÊUTICO (XXXIV)	**0,00**	**0,00**	**0,00**	**0,00**	**0,00**	**0,00**	**0,00**	**0,00**	**0,00**
Despesas Correntes	0,00	0,00	0,00	0,00	0,00	0,00	0,00	0,00	0,00
Despesas de Capital	0,00	0,00	0,00	0,00	0,00	0,00	0,00	0,00	0,00
304 - VIGILÂNCIA SANITÁRIA (XXXV)	**129.792,00**	**23.528,00**	**0,00**	**0,00**	**0,00**	**0,00**	**0,00**	**0,00**	**0,00**
Despesas Correntes	129.792,00	23.528,00	0,00	0,00	0,00	0,00	0,00	0,00	0,00
Despesas de Capital	0,00	0,00	0,00	0,00	0,00	0,00	0,00	0,00	0,00
305 - VIGILÂNCIA EPIDEMIOLÓGICA (XXXVI)	**2.967.459,20**	**4.057.988,00**	**3.304.157,93**	**81,42**	**3.272.924,93**	**80,65**	**3.272.924,93**	**80,65**	**0,00**
Despesas Correntes	2.842.979,20	4.057.988,00	3.304.157,93	81,42	3.272.924,93	80,65	3.272.924,93	80,65	0,00
Despesas de Capital	324.480,00	0,00	0,00	0,00	0,00	0,00	0,00	0,00	0,00
306 - ALIMENTAÇÃO E NUTRIÇÃO (XXXVII)	**41.100,80**	**41.100,80**	**0,00**	**0,00**	**0,00**	**0,00**	**0,00**	**0,00**	**0,00**
Despesas Correntes	20.550,40	20.550,40	0,00	0,00	0,00	0,00	0,00	0,00	0,00
Despesas de Capital	20.550,40	20.550,40	0,00	0,00	0,00	0,00	0,00	0,00	0,00
OUTRAS SUBFUNÇÕES (XXXVIII)	**0,00**	**0,00**	**0,00**	**0,00**	**0,00**	**0,00**	**0,00**	**0,00**	**0,00**
Despesas Correntes	0,00	0,00	0,00	0,00	0,00	0,00	0,00	0,00	0,00
Despesas de Capital	0,00	0,00	0,00	0,00	0,00	0,00	0,00	0,00	0,00
TOTAL DAS DESPESAS COM SAÚDE NÃO COMPUTADAS NO CÁLCULO DO MÍNIMO (XXXIX) = (XXXII + XXXIII + XXXIV + XXXV + XXXVI + XXXVII + XXXVIII)	**22.241.242,93**	**42.354.349,66**	**38.342.422,25**	**90,53**	**37.365.009,72**	**88,22**	**37.086.586,66**	**87,56**	**0,00**

DESPESAS TOTAIS COM SAÚDE	DOTAÇÃO INICIAL	DOTAÇÃO ATUALIZADA (c)	DESPESAS EMPENHADAS Até o bimestre (d)	% (d/c) x 100	DESPESAS LIQUIDADAS Até o bimestre (e)	% (e/c) x	DESPESAS PAGAS Até o bimestre (f)	% (f/c) x	Inscritas em Restos a Pagar não Processados (g)
ATENÇÃO BÁSICA (XLI) = (IV + XXXII)	18.861.426,53	33.340.635,48	30.044.127,90	90,11	29.600.429,30	88,78	29.360.080,23	88,06	0,00
ASSISTÊNCIA HOSPITALAR E AMBULATORIAL (XLII) = (V + XXXIII)	2.163.742,40	8.991.983,40	8.063.517,98	90,52	7.722.123,35	86,51	7.654.046,55	79,80	0,00
SUPORTE PROFILÁTICO E TERAPÊUTICO (XLIII) = (VI + XXXIV)	0,00	0,00	0,00	0,00	0,00	0,00	0,00	0,00	0,00
VIGILÂNCIA SANITÁRIA (XLIII) = (VII + XXXV)	129.792,00	23.528,00	0,00	0,00	0,00	0,00	0,00	0,00	0,00
VIGILÂNCIA EPIDEMIOLÓGICA (XLIV) = (VIII+XXXVI)	3.159.459,20	4.752.744,00	3.720.516,60	78,28	3.595.638,10	75,65	3.595.523,10	75,65	0,00
ALIMENTAÇÃO E NUTRIÇÃO (XLV) = (IX + XXXVII)	41.100,80	41.100,80	0,00	0,00	0,00	0,00	0,00	0,00	0,00
OUTRAS SUBFUNÇÕES (XLVI) = (X + XXXVIII)	4.462.490,71	4.557.041,24	3.856.888,39	84,64	3.523.961,57	77,33	3.494.287,57	77,33	0,00
TOTAL DAS DESPESAS COM SAÚDE (XLVII) = (XI + XXXIX)	**28.818.013,64**	**52.307.032,90**	**46.285.050,87**	**88,49**	**44.442.172,32**	**84,96**	**44.133.939,45**	**84,36**	**0,00**

MARCIO CLAY DA COSTA SERRAO — PAULO JORGE DE OLIVEIRA

MARCIO CLAY DA COSTA SERRAO:62036785204 — Assinado de forma digital por MARCIO CLAY DA COSTA SERRAO:62036785204 Dados: 2025.02.17 18:36:24 -03'00'

PAULO JORGE DE OLIVEIRA:54888808520 — Assinado de forma digital por PAULO JORGE DE OLIVEIRA:54888808520 Dados: 2025.02.17 18:38:48 -03'00'

Documento assinado digitalmente
gov.br MEDIANE DOS SANTOS GUEDES
Data: 17/02/2025 17:45:35-0300
Verifique em https://validar.iti.gov.br

[160027:99999:GovNet by Link3 Versão:202502141 7] SIAFIC do MUNICIPIO DE LARANJAL DO JARI # 2/2

ESTADO DO AMAPA
MUNICIPIO DE LARANJAL DO JARI

RELATÓRIO RESUMIDO DA EXECUÇÃO ORÇAMENTÁRIA - RREO : 2024

DEMONSTRATIVO DAS RECEITAS E DESPESAS COM AÇÕES E SERVIÇOS PÚBLICOS DE SAÚDE

ORÇAMENTOS FISCAL E DA SEGURIDADE SOCIAL — JANEIRO/2024 A DEZEMBRO/2024

RREO – ANEXO XII (LC nº 141/2012 art.35) — R$ 1,00

RECEITAS PARA APURAÇÃO DA APLICAÇÃO EM AÇÕES E SERVIÇOS PÚBLICOS DE SAÚDE	PREVISÃO INICIAL	PREVISÃO ATUALIZADA (a)	RECEITAS REALIZADAS Até o Bimestre (b)	% (b/a) x 100
RECEITA DE IMPOSTOS (I)	**6.308.203,69**	**6.308.203,69**	**9.022.913,87**	**143,03**
Receita Resultante do Imposto Predial e Territorial Urbano - IPTU	359.976,00	359.976,00	266.934,52	74,15
Receita Resultante do Imposto sobre Transmissão Inter Vivos - ITBI	74.061,88	74.061,88	75.824,99	102,38
Receita Resultante do Imposto sobre Serviços de Qualquer Natureza - ISS	2.270.945,41	2.270.945,41	3.821.255,31	168,46
Receita Resultante do Imposto sobre a Renda e Proventos de Qualquer Natureza Retido na Fonte – IRRF	3.603.220,40	3.603.220,40	5.058.899,05	140,40
RECEITA DE TRANSFERÊNCIAS CONSTITUCIONAIS E LEGAIS (II)	**52.774.813,55**	**52.774.813,55**	**63.953.674,38**	**121,18**
Cota-Parte FPM	26.832.000,00	26.832.000,00	30.617.781,85	114,11
Cota-Parte ITR	1.054.166,36	1.054.166,36	531,29	0,05
Cota-Parte IPVA	649.799,83	649.799,83	669.028,38	102,96
Cota-Parte ICMS	24.995.361,98	24.995.361,98	32.567.535,17	130,33
Cota-Parte IPI-Exportação	173.485,58	173.485,58	98.797,69	56,95
Outras Transferências ou Compensações Financeiras Provenientes de Impostos e Transferências Constitucionais	0,00	0,00	0,00	0,00
TOTAL DAS RECEITAS RESULTANTES DE IMPOSTOS E TRANFERÊNCIAS CONSTITUCIONAIS E LEGAIS - (III) = (I) + (II)	**59.083.017,24**	**59.083.017,24**	**72.976.588,25**	**123,52**

DESPESAS COM AÇÕES E SERVIÇOS PÚBLICOS DE SAÚDE (ASPS) – POR SUBFUNÇÃO E CATEGORIA ECONÔMICA	DOTAÇÃO INICIAL	DOTAÇÃO ATUALIZADA (e)	DESPESAS EMPENHADAS Até o bimestre (d)	% (d/e) x 100	DESPESAS LIQUIDADAS Até o bimestre (e)	% (e/e) x	DESPESAS PAGAS Até o bimestre (f)	% (f/e) x	Inscritas em Restos a Pagar não Processados (g)
301 - ATENÇÃO BÁSICA (IV)	**775.488,00**	**2.612.768,00**	**2.069.829,38**	**79,22**	**1.874.243,35**	**71,73**	**1.874.242,54**	**71,73**	**0,00**
Despesas Correntes	591.200,00	2.533.700,00	2.069.829,38	81,69	1.874.243,35	73,97	1.874.242,54	73,97	0,00
Despesas de Capital	184.288,00	79.068,00	0,00	0,00	0,00	0,00	0,00	0,00	0,00
302 - ASSISTÊNCIA HOSPITALAR E AMBULATORIAL (V)	**1.146.792,00**	**2.088.119,00**	**1.599.552,19**	**76,60**	**1.356.224,51**	**64,95**	**1.356.224,51**	**64,95**	**0,00**
Despesas Correntes	1.146.792,00	2.088.119,00	1.599.552,19	76,60	1.356.224,51	64,95	1.356.224,51	64,95	0,00
Despesas de Capital	0,00	0,00	0,00	0,00	0,00	0,00	0,00	0,00	0,00
303 - SUPORTE PROFILÁTICO E TERAPÊUTICO (VI)	**0,00**	**0,00**	**0,00**	**0,00**	**0,00**	**0,00**	**0,00**	**0,00**	**0,00**
Despesas Correntes	0,00	0,00	0,00	0,00	0,00	0,00	0,00	0,00	0,00
Despesas de Capital	0,00	0,00	0,00	0,00	0,00	0,00	0,00	0,00	0,00
304 - VIGILÂNCIA SANITÁRIA (VII)	**0,00**	**0,00**	**0,00**	**0,00**	**0,00**	**0,00**	**0,00**	**0,00**	**0,00**
Despesas Correntes	0,00	0,00	0,00	0,00	0,00	0,00	0,00	0,00	0,00
Despesas de Capital	0,00	0,00	0,00	0,00	0,00	0,00	0,00	0,00	0,00
305 - VIGILÂNCIA EPIDEMIOLÓGICA (VIII)	**192.000,00**	**694.796,00**	**416.358,67**	**59,93**	**322.735,17**	**46,45**	**322.596,17**	**46,45**	**0,00**
Despesas Correntes	192.000,00	661.096,00	402.658,67	60,92	309.035,17	46,76	308.896,17	46,76	0,00
Despesas de Capital	0,00	33.700,00	13.700,00	100,00	13.700,00	100,00	13.700,00	100,00	0,00
306 - ALIMENTAÇÃO E NUTRIÇÃO (IX)	**0,00**	**0,00**	**0,00**	**0,00**	**0,00**	**0,00**	**0,00**	**0,00**	**0,00**
Despesas Correntes	0,00	0,00	0,00	0,00	0,00	0,00	0,00	0,00	0,00
Despesas de Capital	0,00	0,00	0,00	0,00	0,00	0,00	0,00	0,00	0,00
OUTRAS SUBFUNÇÕES (X)	**4.462.490,71**	**4.557.041,24**	**3.856.888,39**	**84,64**	**3.523.961,57**	**77,33**	**3.494.287,57**	**77,33**	**0,00**
Despesas Correntes	4.397.594,71	4.492.145,24	3.832.102,39	85,31	3.499.175,57	77,90	3.469.501,57	77,23	0,00
Despesas de Capital	64.896,00	64.896,00	24.786,00	38,19	24.786,00	38,19	24.786,00	38,19	0,00
TOTAL (XI) = (IV + V + VI + VII + VIII + IX + X)	**6.576.770,71**	**9.952.683,24**	**7.942.628,62**	**79,80**	**7.077.162,60**	**71,11**	**7.047.352,79**	**70,81**	**0,00**

APURAÇÃO DO CUMPRIMENTO DO LIMITE MÍNIMO PARA APLICAÇÃO EM ASPS	DESPESAS EMPENHADAS (d)	DESPESAS LIQUIDADAS (e)	DESPESAS PAGAS (f)
Total das Despesas com ASPS (XII) = (XI)	**7.942.628,62**	**7.077.162,60**	**7.047.352,79**
(-) Restos a Pagar Não Processados Inscritos Indevidamente no Exercício sem Disponibilidade Financeira (XIII)	0,00	0,00	0,00
(-) Despesas Custeadas com Recursos Vinculados à Parcela do Percentual Mínimo que não foi Aplicada em ASPS em Exercícios Anteriores (XIV)	0,00	0,00	0,00
(-) Despesas Custeadas com Disponibilidade de Caixa Vinculada aos Restos a Pagar Cancelados (XV)	0,00	0,00	0,00
(=) VALOR APLICADO EM ASPS (XVI) = (XII - XIII - XIV - XV)	**7.942.628,62**	**7.077.162,60**	**7.047.352,79**
Despesa Mínima a ser Aplicada em ASPS (XVII) = (III) x 15% (LC 141/2012)	10.946.488,24		
Despesa Mínima a ser Aplicada em ASPS (XVIII) = (III) x % (Lei Orgânica Municipal)	10.946.488,24		
Diferença entre o Valor Aplicado e a Despesa Mínima a ser Aplicada (XVIII) = (XVI (d ou e) - XVII) 1			
Limite não Cumprido (XIX) = (XVIII) (Quando valor for inferior a zero)	3.003.859,62		
PERCENTUAL DA RECEITA DE IMPOSTOS E TRANSFERÊNCIAS CONSTITUCIONAIS E LEGAIS APLICADO EM ASPS (XVI / III)*100 (mínimo de 15% conforme LC nº 141/2012 ou % da Lei Orgânica Municipal)	**10,88**	**9,70**	

CONTROLE DO VALOR REFERENTE AO PERCENTUAL MÍNIMO NÃO CUMPRIDO EM EXERCÍCIOS ANTERIORES PARA FINS DE APLICAÇÃO DOS RECURSOS VINCULADOS CONFORME ARTIGOS 25 E 26 DA LC 141/2012	LIMITE NÃO CUMPRIDO				
	Saldo Inicial (no exercício atual) (j)	Despesas Custeadas no Exercício de Referência			Saldo Final (não aplicado) (m)=(j+l-(k))
		Empenhadas (l)	Liquidadas (j)	Pagas (k)	
Diferença de limite não cumprido em 2019 (saldo inicial igual ao saldo final do demonstrativo do exercício anterior)	0,00	0,00	0,00	0,00	0,00
Diferença de limite não cumprido em 2018 (saldo inicial igual ao saldo final do demonstrativo do exercício anterior)	0,00	0,00	0,00	0,00	0,00
Diferença de limite não cumprido em Exercícios Anteriores (saldo inicial igual ao saldo final do demonstrativo do exercício anterior)	0,00	0,00	0,00	0,00	0,00
TOTAL DA DIFERENÇA DE LIMITE NÃO CUMPRIDO EM EXERCÍCIOS ANTERIORES (XX)	**0,00**	**0,00**	**0,00**	**0,00**	**0,00**

MARCIO CLAY DA COSTA SERRAO — PAULO JORGE DE OLIVEIRA

MARCIO CLAY DA COSTA SERRAO:62036785204 — Assinado de forma digital por MARCIO CLAY DA COSTA SERRAO:62036785204 Dados: 2025.02.17 18:36:11 -03'00'

Documento assinado digitalmente
gov.br MEDIANE DOS SANTOS GUEDES
Data: 17/02/2025 17:45:35-0300
Verifique em https://validar.iti.gov.br

[160027:99999:GovNet by Link3 Versão:202502141 7] SIAFIC do MUNICIPIO DE LARANJAL DO JARI # 1/2

ESTADO DO AMAPA
MUNICIPIO DE LARANJAL DO JARI

RELATÓRIO RESUMIDO DA EXECUÇÃO ORÇAMENTÁRIA - RREO : 2024

DEMONSTRATIVO DAS PARCERIAS PÚBLICO-PRIVADAS

ORÇAMENTO FISCAL E DA SEGURIDADE SOCIAL — JANEIRO/2024 A DEZEMBRO/2024

RREO – Anexo 01 (Lei nº 11.079 de 30.12.2004, arts. 22, 23 e 28) — R$ 1,00

ESPECIFICAÇÃO	SALDO TOTAL EM 31 DE DEZEMBRO DO EXERCÍCIO ANTERIOR (a)	REGISTROS EFETUADOS EM 2024 No Bimestre (b)	Até o Bimestre (c)
TOTAL DE ATIVOS	0,00	0,00	0,00
Ativos Constituídos pela SPE	0,00	0,00	0,00
TOTAL DE PASSIVOS	0,00	0,00	0,00
Obrigações assumidas pela SPE	0,00	0,00	0,00
Provisões de PPP	0,00	0,00	0,00
Outros Passivos	0,00	0,00	0,00
ATIVOS CONTINGENTES E RISCOS	0,00	0,00	0,00
Obrigações Contratuais	0,00	0,00	0,00
Riscos não Provisionados	0,00	0,00	0,00
Garantias Concedidas	0,00	0,00	0,00
Outras Posições Contingentes	0,00	0,00	0,00

DESPESAS DE PPP

	EXERCÍCIO ANTERIOR	EXERCÍCIO CORRENTE (EC)	2025	2026	2027	2028	2029	2030	2031	2032	2033
DO ENTE FEDERADO, EXCETO ESTATAIS NÃO DEPENDENTES (I) = (I1 + I2)											
Contraídas (I1)											
A contratar (I2)											
DAS ESTATAIS NÃO-DEPENDENTES (II) = (II1 + II2)											
Contraídas (II1)											
A contratar (II2)											
TOTAL DAS DESPESAS DE PPP (III) = (I + II)											
RESERVA CORRENTE LÍQUIDA (RCL) (IV)											
TOTAL DAS DESPESAS CONDICENTES PARA O LIMITE (V)											
TOTAL DAS DESPESAS CONDICENTES PARA O LIMITE / RCL (%) (VI) = (V / IV)											

MARCIO CLAY DA COSTA SERRAO — PAULO JORGE DE OLIVEIRA

MARCIO CLAY DA COSTA SERRAO:62036785204 — Assinado de forma digital por MARCIO CLAY DA COSTA SERRAO:62036785204 Dados: 2025.02.17 18:36:11 -03'00'

Documento assinado digitalmente
gov.br MEDIANE DOS SANTOS GUEDES
Data: 17/02/2025 17:45:35-0300
Verifique em https://validar.iti.gov.br

[160027:99999:GovNet by Link3

ESTADO DO AMAPÁ
MUNICIPIO DE LARANJAL DO JARI
CONSOLIDADO

RELATÓRIO RESUMIDO DA EXECUÇÃO ORÇAMENTÁRIA - RREO : 2024

DEMONSTRATIVO SIMPLIFICADO DO RELATÓRIO RESUMIDO DA EXECUÇÃO ORÇAMENTÁRIA

ORÇAMENTOS FISCAL E DA SEGURIDADE SOCIAL — JANEIRO/2024 A DEZEMBRO/2024

RREO - Anexo 14 (LRF, Art. 48) — R$1,00

BALANÇO ORÇAMENTÁRIO	Até o Bimestre
RECEITAS	
Previsão Inicial	160.768.901,99
Previsão Atualizada	160.768.901,99
Receitas Realizadas	198.664.297,15
Déficit Orçamentário	17.247.152,60
Saldos de Exercícios Anteriores (Utilizados para Créditos Adicionais)	0,00
DESPESAS	
Dotação Inicial	160.768.901,99
Dotação Atualizada	253.623.150,78
Despesas Empenhadas	223.960.286,96
Despesas Liquidadas	215.911.449,75
Despesas Pagas	202.770.110,34
Superávit Orçamentário	0,00

DESPESAS POR FUNÇÃO / SUBFUNÇÃO	Até o Bimestre
Despesas Empenhadas	223.960.286,96
Despesas Liquidadas	215.911.449,75

RECEITA CORRENTE LÍQUIDA - RCL	Até o Bimestre
Receita Corrente Líquida	192.378.640,15
Receita Corrente Líquida Ajustada para Cálculo dos Limites de Endividamento	190.288.640,15
Receita Corrente Líquida Ajustada para Cálculo dos Limites da Despesa com Pessoal	190.288.640,15

RECEITAS E DESPESAS DO REGIME PRÓPRIO DE PREVIDÊNCIA DOS SERVIDORES E DO SISTEMA DE PROTEÇÃO SOCIAL DOS MILITARES	Até o Bimestre
Fundo em Capitalização (PLANO PREVIDENCIÁRIO)	**0,00**
Receitas Previdenciárias Realizadas	0,00
Despesas Previdenciárias Empenhadas	0,00
Despesas Previdenciárias Liquidadas	0,00
Despesas Previdenciárias Pagas	0,00
Resultado Previdenciário	0,00
Fundo em Repartição (PLANO FINANCEIRO)	**0,00**
Receitas Previdenciárias Realizadas	0,00
Despesas Previdenciárias Empenhadas	0,00
Despesas Previdenciárias Liquidadas	0,00
Despesas Previdenciárias Pagas	0,00
Resultado Previdenciário	0,00
Sistema de Proteção Social dos Militares - Inativos e Pensionistas	**0,00**
Receitas Realizadas	0,00
Despesas Empenhadas	0,00
Despesas Liquidadas	0,00
Despesas Pagas	0,00
Resultado Associado às Pensões e aos Inativos Militares	0,00

RESULTADOS PRIMÁRIO E NOMINAL	Meta Fixada no Anexo de Metas Fiscais da LDO (a)	Resultado Apurado até o bimestre (b)	% em Relação à Meta (b/a)
RESULTADO PRIMÁRIO (SEM RPPS) - Acima da Linha	0,00	0,00	0,00
RESULTADO NOMINAL (SEM RPPS) - Abaixo da Linha	0,00	0,00	0,00

RESTOS A PAGAR POR PODER E MINISTÉRIO PÚBLICO	Inscrição	Cancelamento até o Bimestre	Pagamento até o bimestre	Saldo a Pagar
RESTOS A PAGAR PROCESSADOS	**10.066.377,84**	**0,00**	**6.746.457,25**	**3.319.920,59**
Poder Executivo	10.027.888,66	31.354,71	6.746.457,25	3.281.431,41
Poder Legislativo	38.489,18	0,00	0,00	38.489,18
Poder Judiciário	0,00	0,00	0,00	0,00
Ministério Público	0,00	0,00	0,00	0,00
Defensoria Pública	0,00	0,00	0,00	0,00
RESTOS A PAGAR NÃO-PROCESSADOS	**29.177.078,41**	**0,00**	**11.890.039,47**	**17.287.038,94**
Poder Executivo	29.177.078,41	366.594,24	11.890.039,47	17.287.038,94
Poder Legislativo	0,00	0,00	0,00	0,00
Poder Judiciário	0,00	0,00	0,00	0,00
Ministério Público	0,00	0,00	0,00	0,00
Defensoria Pública	0,00	0,00	0,00	0,00
TOTAL	**39.243.456,25**	**0,00**	**18.636.496,72**	**20.606.959,53**

[1600279:99999:GovNet by Link3 Versão:2025021417] SIAFIC do MUNICIPIO DE LARANJAL DO JARI — 2# 1/

ESTADO DO AMAPÁ
MUNICIPIO DE LARANJAL DO JARI
CONSOLIDADO

RELATÓRIO RESUMIDO DA EXECUÇÃO ORÇAMENTÁRIA - RREO : 2024

DEMONSTRATIVO SIMPLIFICADO DO RELATÓRIO RESUMIDO DA EXECUÇÃO ORÇAMENTÁRIA

ORÇAMENTOS FISCAL E DA SEGURIDADE SOCIAL — JANEIRO/2024 A DEZEMBRO/2024

RREO - Anexo 14 (LRF, Art. 48) — R$1,00

DESPESAS COM MANUTENÇÃO E DESENVOLVIMENTO DO ENSINO	Valor apurado até o bimestre	Limites Constitucionais Anuais: % Mínimo a Aplicar no Exercício	% Aplicado Até o Bimestre
Mínimo Anual de 25% das Receitas de Impostos na Manutenção e Desenvolvimento do Ensino	20.586.177,39	25	29,55
Mínimo Anual de 70% do FUNDEB na Remuneração dos Profissionais da Educação Básica	59.311.617,40	70	93,45
Percentual de 50% da Complementação da União ao FUNDEB (VAAT) na Educação Infantil	0,00	50	0,00
Mínimo de 15% da Complementação da União ao FUNDEB (VAAT) em Despesas de Capital	0,00	15	0,00

RECEITAS DE OPERAÇÕES DE CRÉDITO E DESPESAS DE CAPITAL	Valor Apurado no Exercício	Saldo Não Realizado
Receita de Operação de Crédito	0,00	0,00
Despesa de Capital Liquida	0,00	0,00

PROJEÇÃO ATUARIAL DOS REGIMES DE PREVIDÊNCIA E DO SISTEMA DE PROTEÇÃO SOCIAL DOS MILITARES	Exercício	10° Exercício	20° Exercício	35° Exercício
Fundo em Capitalização (Plano Previdenciário)	**0,00**	**0,00**	**0,00**	**0,00**
Receitas Previdenciárias	0,00	0,00	0,00	0,00
Despesas Previdenciárias	0,00	0,00	0,00	0,00
Resultado Previdenciário	0,00	0,00	0,00	0,00
Fundo em Repartição (Plano Financeiro)	**0,00**	**0,00**	**0,00**	**0,00**
Receitas Previdenciárias	0,00	0,00	0,00	0,00
Despesas Previdenciárias	0,00	0,00	0,00	0,00
Resultado Previdenciário	0,00	0,00	0,00	0,00
Pensões e Inativos Militares	**0,00**	**0,00**	**0,00**	**0,00**
Receitas de Contribuições	0,00	0,00	0,00	0,00
Despesas com Pensões e Inativos	0,00	0,00	0,00	0,00
Resultado Associado às Pensões e aos Inativos Militares	0,00	0,00	0,00	0,00

RECEITA DA ALIENAÇÃO DE ATIVOS E APLICAÇÃO DO S RECURSOS	Valor Apurado no Exercício	Saldo a Realizar
Receitas da Alienação de Ativos	0,00	0,00
Aplicaçao de Recursos da Alienação de Ativos	0,00	0,00

DESPESAS COM AÇÕES E SERVIÇOS PÚBLICOS DE SAÚDE	Valor apurado até o bimestre	Limite Constitucional Anual: % Mínimo a Aplicar no Exercício	% Aplicado Até o Bimetre
Despesas com Ações e Serviços Públicos de Saúde executadas com recursos de impostos	7.942.628,62	15	10,88

DESPESAS DE CARÁTER CONTINUADO DERIVADAS DE PPP	Valor Apurado no Exercício Corrente
Total das Despesas Consideradas para o Limite / RCL (%)	0,00

MARCIO CLAY DA COSTA SERRAO — PAULO JORGE DE OLIVEIRA

[1600279:99999:GovNet by Link3 Versão:2025021417] SIAFIC do MUNICIPIO DE LARANJAL DO JARI — 2# 2/

ESTADO DO AMAPÁ
MUNICIPIO DE LARANJAL DO JARI
CONSOLIDADO

Dezembro / 2024

DEMONSTRATIVO DAS SETENÇAS JUDICIAIS

Beneficiário	Empenho	Data	Descriminação	Valor	Processo	Pagamento Data	Pagamento Valor
GERADOR PARTICIPACOES S.A.	01100004	10/01/2024		20.000,00	01120003	12/01/2024	1.639,35
TRIBUNAL DE JUSTIÇA DO AMAPÁ	01120027	02/01/2024		500.000,00	01190009	19/01/2024	2.198,72
TRIBUNAL DE JUSTIÇA DO AMAPÁ	01120027	02/01/2024		500.000,00	01190011	19/01/2024	237,10
TRIBUNAL DE JUSTIÇA DO AMAPÁ	01120027	02/01/2024		500.000,00	01190012	19/01/2024	465,12
TRIBUNAL DE JUSTIÇA DO AMAPÁ	01120027	02/01/2024		500.000,00	01190013	19/01/2024	803,37
TRIBUNAL DE JUSTIÇA DO AMAPÁ	01120027	02/01/2024		500.000,00	01190014	19/01/2024	7.477,12
TRIBUNAL DE JUSTIÇA DO AMAPÁ	01120001	12/01/2024		7.107,97	01240009	24/01/2024	7.107,97
TRIBUNAL DE JUSTIÇA DO AMAPÁ	01120039	02/01/2024		1.000.000,00	02210011	21/02/2024	287.736,69
TRIBUNAL DE JUSTIÇA DO AMAPÁ	01120027	02/01/2024		500.000,00	03270004	27/03/2024	47.510,54
TRIBUNAL DE JUSTIÇA DO AMAPÁ	01120027	02/01/2024		500.000,00	03270005	27/03/2024	813,54
TRIBUNAL DE JUSTIÇA DO AMAPÁ	01120027	02/01/2024		500.000,00	03270006	27/03/2024	23.477,49
TRIBUNAL DE JUSTIÇA DO AMAPÁ	01120027	02/01/2024		500.000,00	03270007	27/03/2024	0,66
TRIBUNAL DE JUSTIÇA DO AMAPÁ	01120027	02/01/2024		500.000,00	03270008	27/03/2024	41.809,30
TRIBUNAL DE JUSTIÇA DO AMAPÁ	01120027	02/01/2024		500.000,00	04230002	23/04/2024	21.976,01
TRIBUNAL DE JUSTIÇA DO AMAPÁ	01120039	02/01/2024		1.000.000,00	05150042	15/05/2024	287.736,69
TRIBUNAL DE JUSTIÇA DO AMAPÁ	03200002	20/03/2024		40.633,90	05240001	24/05/2024	40.633,90
GERADOR PARTICIPACOES S.A.	01100004	10/01/2024		20.000,00	06100002	10/06/2024	1.231,43
GERADOR PARTICIPACOES S.A.	01100004	10/01/2024		20.000,00	06100003	10/06/2024	670,43
GERADOR PARTICIPACOES S.A.	01100004	10/01/2024		20.000,00	06100004	10/06/2024	670,43
GERADOR PARTICIPACOES S.A.	01100004	10/01/2024		20.000,00	06100005	10/06/2024	378,19
GERADOR PARTICIPACOES S.A.	01100004	10/01/2024		20.000,00	06100006	10/06/2024	334,39
TRIBUNAL DE JUSTIÇA DO AMAPÁ	01120027	02/01/2024		500.000,00	06210004	21/06/2024	45.640,22
TRIBUNAL DE JUSTIÇA DO AMAPÁ	01120027	02/01/2024		500.000,00	06210005	21/06/2024	17,48
TRIBUNAL DE JUSTIÇA DO AMAPÁ	01120027	02/01/2024		500.000,00	06210006	21/06/2024	423,83
TRIBUNAL DE JUSTIÇA DO AMAPÁ	01120027	02/01/2024		500.000,00	06210007	21/06/2024	47.510,54
TRIBUNAL DE JUSTIÇA DO AMAPÁ	01120027	02/01/2024		500.000,00	06210008	21/06/2024	409,97
TRIBUNAL DE JUSTIÇA DO AMAPÁ	01120027	02/01/2024		500.000,00	06210009	21/06/2024	3.219,21
GERADOR PARTICIPACOES S.A.	01100004	10/01/2024		20.000,00	06210010	21/06/2024	7.652,62
TRIBUNAL DE JUSTIÇA DO AMAPÁ	01120027	02/01/2024		500.000,00	07100003	10/07/2024	334,39
TRIBUNAL DE JUSTIÇA DO AMAPÁ	01120027	02/01/2024		500.000,00	07190008	19/07/2024	24.105,77
TRIBUNAL DE JUSTIÇA DO AMAPÁ	01120027	02/01/2024		500.000,00	07190010	19/07/2024	3.588,50
TRIBUNAL DE JUSTIÇA DO AMAPÁ	01120027	02/01/2024		500.000,00	07190011	19/07/2024	32.769,88

[1600279:99999:GovNet by Link3 Versão:2025021417] SIAFIC do MUNICIPIO DE LARANJAL DO JARI — Pag 1/ 3

ESTADO DO AMAPÁ
MUNICIPIO DE LARANJAL DO JARI
CONSOLIDADO

Dezembro / 2024

DEMONSTRATIVO DAS SETENÇAS JUDICIAIS

Beneficiário	Empenho	Data	Descriminação	Valor	Processo	Pagamento Data	Pagamento Valor
TRIBUNAL DE JUSTIÇA DO AMAPÁ	01120027	02/01/2024		500.000,00	07190013	19/07/2024	3.242,11
TRIBUNAL DE JUSTIÇA DO AMAPÁ	01120027	02/01/2024		500.000,00	07190014	19/07/2024	227.271,54
ROBERTO LUIZ GOMES BEZERRA	07120009	12/07/2024		25.000,00	07230002	23/07/2024	25.000,00
TRIBUNAL DE JUSTIÇA DO AMAPÁ	01120027	02/01/2024		500.000,00	08070005	07/08/2024	7.507,49
GERADOR PARTICIPACOES S.A.	01100004	10/01/2024		20.000,00	08150003	15/08/2024	334,39
TRIBUNAL DE JUSTIÇA DO AMAPÁ	01120027	02/01/2024		500.000,00	08220032	22/08/2024	11.722,36
TRIBUNAL DE JUSTIÇA DO AMAPÁ	01120027	02/01/2024		500.000,00	08220033	22/08/2024	1.796,85
TRIBUNAL DE JUSTIÇA DO AMAPÁ	01120027	02/01/2024		500.000,00	08220034	22/08/2024	2.152,88
TRIBUNAL DE JUSTIÇA DO AMAPÁ	01120027	02/01/2024		500.000,00	08500006	05/08/2024	2.152,88
TRIBUNAL DE JUSTIÇA DO AMAPÁ	01120027	02/01/2024		500.000,00	09200004	20/09/2024	485,30
TRIBUNAL DE JUSTIÇA DO AMAPÁ	01120027	02/01/2024		500.000,00	09200006	20/09/2024	40,80
TRIBUNAL DE JUSTIÇA DO AMAPÁ	01120027	02/01/2024		500.000,00	09200007	20/09/2024	233,07
TRIBUNAL DE JUSTIÇA DO AMAPÁ	01120027	02/01/2024		500.000,00	09270001	27/09/2024	1.418,63
TRIBUNAL DE JUSTIÇA DO AMAPÁ	01120027	02/01/2024		500.000,00	09270002	27/09/2024	21.864,46
TRIBUNAL DE JUSTIÇA DO AMAPÁ	01120027	02/01/2024		500.000,00	09270003	27/09/2024	9.230,45
TRIBUNAL DE JUSTIÇA DO AMAPÁ	01120027	02/01/2024		500.000,00	09270004	27/09/2024	14.117,68
TRIBUNAL DE JUSTIÇA DO AMAPÁ	01120027	02/01/2024		500.000,00	09270005	27/09/2024	58.308,40
TRIBUNAL DE JUSTIÇA DO AMAPÁ	01120027	02/01/2024		500.000,00	09270006	27/09/2024	182.796,07
TRIBUNAL DE JUSTIÇA DO AMAPÁ	01120027	02/01/2024		500.000,00	09300077	30/09/2024	584,73
TRIBUNAL DE JUSTIÇA DO AMAPÁ	01120027	02/01/2024		500.000,00	10160004	16/10/2024	172.000,00
TRIBUNAL DE JUSTIÇA DO AMAPÁ	01120027	02/01/2024		500.000,00	11080005	06/11/2024	144,68
TRIBUNAL DE JUSTIÇA DO AMAPÁ	01120027	02/01/2024		500.000,00	11080007	06/11/2024	6.291,49
TRIBUNAL DE JUSTIÇA DO AMAPÁ	01120027	02/01/2024		500.000,00	11080008	06/11/2024	9.224,40
TRIBUNAL DE JUSTIÇA DO AMAPÁ	01120027	02/01/2024		500.000,00	11080009	06/11/2024	1.061,62
TRIBUNAL DE JUSTIÇA DO AMAPÁ	01120027	02/01/2024		500.000,00	11080010	06/11/2024	489,43
TRIBUNAL DE JUSTIÇA DO AMAPÁ	01120027	02/01/2024		500.000,00	11080011	06/11/2024	0,38
TRIBUNAL DE JUSTIÇA DO AMAPÁ	01120027	02/01/2024		500.000,00	11080012	06/11/2024	351,58
TRIBUNAL DE JUSTIÇA DO AMAPÁ	01120027	02/01/2024		500.000,00	11080013	06/11/2024	15.259,82
TRIBUNAL DE JUSTIÇA DO AMAPÁ	01120027	02/01/2024		500.000,00	11080014	06/11/2024	95.278,35
TRIBUNAL DE JUSTIÇA DO AMAPÁ	01120027	02/01/2024		500.000,00	11080015	06/11/2024	12,91
TRIBUNAL DE JUSTIÇA DO AMAPÁ	01120027	02/01/2024		500.000,00	11080016	06/11/2024	7,18
TRIBUNAL DE JUSTIÇA DO AMAPÁ	01120027	02/01/2024		500.000,00	11080017	06/11/2024	887,79
TRIBUNAL DE JUSTIÇA DO AMAPÁ	01120027	02/01/2024		500.000,00	11080018	06/11/2024	143.207,07

[1600279:99999:GovNet by Link3 Versão:2025021417] SIAFIC do MUNICIPIO DE LARANJAL DO JARI — Pag 2/ 3

ESTADO DO AMAPÁ
PREFEITURA DE LARANJAL DO JARI
GABINETE DO PREFEITO

Ofício nº 100/2025 – GAB/PMLJ

Laranjal do Jari, 17 de Fevereiro de 2025.

A V. Senhoria,
DAMILTON BARBOSA SALOMÃO
Secretário Geral do TCE/AP

Assunto: RGF – 3º QUADRIMESTRE 2024 – Prefeitura Municipal de Laranjal do Jari/AP.

Senhor Secretário Geral,

Cumprimentando-o cordialmente, venho encaminhar a este Tribunal de Contas do Estado do Amapá o 3º Quadrimestre do Relatório de Gestão Fiscal da Prefeitura de Laranjal do Jari/AP referente à Setembro a Dezembro do exercício 2024.

Aproveito a oportunidade para renovar os votos de elevada estima e consideração.

Atenciosamente,

MARCEL JANDSON MENEZES

Assinado de forma digital por MARCEL JANDSON MENEZES
Dados: 2025.02.17 18:45:15 -03'00'

"Laranjal dos nossos sonhos"

ESTADO DO AMAPA
MUNICIPIO DE LARANJAL DO JARI
CONSOLIDADO
ORCAMENTO FISCAL E DA SEGURIDADE SOCIAL

RELATÓRIO DE GESTÃO FISCAL - RGF : 2024

DEMONSTRATIVO CONSOLIDADO DA DESPESA COM PESSOAL
JANEIRO/2024 A DEZEMBRO/2024 (ANUAL)

RGF - ANEXO 1 (LRF, art. 55, inciso I, alínea "a")

R$ 1,00

DESPESA COM PESSOAL	DESPESAS EXECUTADAS (Últimos 12 Meses) LIQUIDADAS														INSCRITAS EM RESTOS A PAGAR NÃO PROCESSADOS (h)
	JANEIRO/2024	FEVEREIRO/2024	MARÇO/2024	ABRIL/2024	MAIO/2024	JUNHO/2024	JULHO/2024	AGOSTO/2024	SETEMBRO/2024	OUTUBRO/2024	NOVEMBRO/2024	DEZEMBRO/2024	TOTAL ULTIMOS 12 MESES (e)		
DESPESA BRUTA COM PESSOAL (I)	**8.861.583,51**	**9.595.684,53**	**9.941.827,65**	**10.052.482,02**	**9.822.707,00**	**11.809.768,55**	**9.298.318,45**	**10.490.294,45**	**10.293.521,58**	**10.016.148,82**	**11.900.304,73**	**13.763.475,95**	**125.864.116,84**		**0,00**
Pessoal Ativo	8.861.583,51	9.595.684,53	9.941.827,65	10.052.482,02	9.822.707,00	11.809.768,55	9.298.318,45	10.490.294,45	10.293.521,58	10.016.148,82	11.900.304,73	13.763.475,95	125.864.116,84		0,00
Vencimentos, Vantagens e Outras Despesas Variáveis	8.860.162,92	9.567.832,30	9.904.099,16	10.021.864,16	9.790.177,71	11.779.093,71	9.280.984,85	10.477.269,34	10.280.910,28	10.003.037,73	11.887.321,15	13.745.655,20	125.598.178,51		0,00
Obrigações Patronais	1.420,59	27.852,23	37.728,49	30.617,86	32.529,29	30.674,84	15.363,60	13.025,11	12.611,30	13.111,09	12.983,58	37.820,35	265.938,33		0,00
Pessoal Inativo e Pensionistas	0,00	0,00	0,00	0,00	0,00	0,00	0,00	0,00	0,00	0,00	0,00	0,00	0,00		0,00
Aposentadorias, Reserva e Reformas	0,00	0,00	0,00	0,00	0,00	0,00	0,00	0,00	0,00	0,00	0,00	0,00	0,00		0,00
Pensões	0,00	0,00	0,00	0,00	0,00	0,00	0,00	0,00	0,00	0,00	0,00	0,00	0,00		0,00
Outras Despesas de Pessoal Decorrentes de Contratos de Terceirização ou de Contratação de Forma Indireta (§ 1º do art. 18 da LRF)	0,00	0,00	0,00	0,00	0,00	0,00	0,00	0,00	0,00	0,00	0,00	0,00	0,00		0,00
Despesa com Pessoal não Executada Orçamentariamente	0,00	0,00	0,00	0,00	0,00	0,00	0,00	0,00	0,00	0,00	0,00	0,00	0,00		0,00
DESPESAS NÃO COMPUTADAS (II) (§ 1o do art. 19 da LRF)	**296.814,75**	**8.055,57**	**228.899,28**	**309.082,24**	**334,39**	**233.367,06**	**338.865,52**	**295.577,57**	**289.089,59**	**27.402,95**	**575.214,21**	**288.141,08**	**2.889.844,21**		**0,00**
Indenizações por Demissão e Incentivos à Demissão Voluntária	64.439,66	0,00	0,00	16.422,19	0,00	0,00	47.553,33	0,00	0,00	26.399,78	0,00	0,00	154.814,96		0,00
Decorrentes de Decisão Judicial de Período Anterior ao da Apuração	232.375,09	8.055,57	228.899,28	291.660,05	334,39	233.367,06	291.312,19	295.577,57	289.089,59	1.003,17	575.214,21	288.141,08	2.735.029,25		0,00
Despesas de Exercícios Anteriores de Período Anterior ao da Apuração	0,00	0,00	0,00	0,00	0,00	0,00	0,00	0,00	0,00	0,00	0,00	0,00	0,00		0,00
Inativos e Pensionistas com Recursos Vinculados	0,00	0,00	0,00	0,00	0,00	0,00	0,00	0,00	0,00	0,00	0,00	0,00	0,00		0,00
Agentes Comunitários de Saúde e de Combate às Endemias com Recursos Vinculados (CF, art. 198, §11)	0,00	0,00	0,00	0,00	0,00	0,00	0,00	0,00	0,00	0,00	0,00	0,00	0,00		0,00
Parcela destinável referente ao piso salarial de Enfermeiro, Técnico de Enfermagem, Auxiliar de Enfermagem e	0,00	0,00	0,00	0,00	0,00	0,00	0,00	0,00	0,00	0,00	0,00	0,00	0,00		0,00
Outras Deduções Constitucionais ou Legais	0,00	0,00	0,00	0,00	0,00	0,00	0,00	0,00	0,00	0,00	0,00	0,00	0,00		0,00
DESPESA LÍQUIDA COM PESSOAL (III) = (I - II)	**8.564.768,76**	**9.587.628,96**	**9.712.928,37**	**9.744.399,78**	**9.822.372,61**	**11.576.401,49**	**9.957.452,93**	**10.194.716,88**	**10.004.431,99**	**9.988.745,87**	**11.325.090,52**	**13.495.334,47**	**122.974.272,63**		**0,00**

APURAÇÃO DO CUMPRIMENTO DO LIMITE LEGAL	VALOR	% SOBRE A RCL AJUSTADA
RECEITA CORRENTE LÍQUIDA - RCL (IV)	**192.378.640,15**	-
(-) Transferências obrigatórias da União relativas às emendas individuais (art. 166-A, § 1º, da CF)	2.090.000,00	-
(-) Transferências obrigatórias da União relativas às emendas de bancada (art. 166, § 16 da CF)	0,00	-
(-) Transferências da União relativas à remuneração dos agentes comunitários de saúde e de combate às endemias (CF, art. 198, §11)	0,00	-
(-) Outras Deduções Constitucionais ou Legais	0,00	-
RECEITA CORRENTE LÍQUIDA AJUSTADA PARA CÁLCULO DOS LIMITES DA DESPESA COM PESSOAL (V)	**190.288.640,15**	-
DESPESA TOTAL COM PESSOAL - DTP (VI) = (III a + III b)	**122.974.272,63**	**63,52**
LIMITE MÁXIMO (VII) (incisos I, II e III, art. 20 da LRF)	**103.604.465,68**	**54,00**
LIMITE PRUDENCIAL (VIII) = (0,95 x IX) (parágrafo único do art. 22 da LRF)	**98.630.242,40**	**51,30**
LIMITE DE ALERTA (IX) = (0,90 x IX) (inciso II do §1º do art. 59 da LRF)	**93.436.019,11**	**48,60**

MARCIO CLAY DA COSTA SERRAO

MARCIO CLAY DA COSTA SERRAO:62036785204 — Assinado de forma digital por MARCIO CLAY DA COSTA SERRAO:62036785204 Dados: 2025.02.17 18:43:31 -03'00'

PAULO JORGE DE OLIVEIRA

PAULO JORGE DE OLIVEIRA:54888808520 — Assinado de forma digital por PAULO JORGE DE OLIVEIRA:54888808520 Dados: 2025.02.17 18:39:42 -03'00'

gov.br — Documento assinado digitalmente
MEIDIANE DOS SANTOS GUEDES
Data: 17/02/2025 17:12:26-0300
Verifique em https://validar.iti.gov.br

[1600279:99999:GovNet by Link3 Versão:2025021417] SIAFIC do MUNICIPIO DE LARANJAL DO JARI

1/1,00

ESTADO DO AMAPA
MUNICIPIO DE LARANJAL DO JARI
CONSOLIDADO

Dezembro / 2024

DEMONSTRATIVO DAS SETENÇAS JUDICIAIS

Beneficiário	Determinação			Pagamento		
	Empenho	Data	Valor	Processo	Data	Valor
TRIBUNAL DE JUSTIÇA DO AMAPÁ	01020027	02/01/2024	500.000,00	11060019	06/11/2024	397,47
TRIBUNAL DE JUSTIÇA DO AMAPÁ	01020027	02/01/2024	500.000,00	11060020	06/11/2024	2.515,66
TRIBUNAL DE JUSTIÇA DO AMAPÁ	01020027	02/01/2024	500.000,00	11060021	06/11/2024	633,36
TRIBUNAL DE JUSTIÇA DO AMAPÁ	01020027	02/01/2024	500.000,00	11060022	06/11/2024	353,60
GERADOR PARTICIPACOES S.A.	01100004	10/01/2024	20.000,00	11080002	08/11/2024	1.003,17
TRIBUNAL DE JUSTIÇA DO AMAPÁ	01020027	02/01/2024	500.000,00	11110008	11/11/2024	5.523,65
Total:			**29.426.894,75**			**1.963.508,47**

MARCIO CLAY DA COSTA SERRAO

PAULO JORGE DE OLIVEIRA

MARCIO CLAY DA COSTA SERRAO:62036785204 — Assinado de forma digital por MARCIO CLAY DA COSTA SERRAO:62036785204 Dados: 2025.02.17 18:39:48 -03'00'

PAULO JORGE DE OLIVEIRA:54888808520 — Assinado de forma digital por PAULO JORGE DE OLIVEIRA:54888808520 Dados: 2025.02.17 18:40:15 -03'00'

[1600279:99999:GovNet by Link3 Versão:2025021417] SIAFIC do MUNICIPIO DE LARANJAL DO JARI

Pag: 3 / 3

ESTADO DO AMAPÁ
PREFEITURA DE LARANJAL DO JARI-AP
SECRETARIA MUNICIPAL DE FINANÇAS

RGF
Relatório de Gestão Fiscal
3º Quadrimestre/2024
SETEMBRO a DEZEMBRO
2024



ESTADO DO AMAPA

MUNICIPIO DE LARANJAL DO JARI

ORÇAMENTO FISCAL E DA SEGURIDADE SOCIAL

RELATÓRIO DE GESTÃO FISCAL - RGF : 2024

DEMONSTRATIVO DA DÍVIDA CONSOLIDADA LÍQUIDA

JANEIRO/2024 A DEZEMBRO/2024

RGF – ANEXO 2 (LRF, art. 55; inciso I, alínea "b")

R$ 1,00

DÍVIDA CONSOLIDADA	Saldo do Exercício Anterior	SALDO DO EXERCÍCIO DE 2024		
		Até 1º Quadrimestre	Até 2º Quadrimestre	Até 3º Quadrimestre
DÍVIDA CONSOLIDADA - DC (I)	**43.251.785,29**	**42.936.925,96**	**42.467.659,60**	**41.998.393,24**
Dívida Mobiliária	0,00	0,00	0,00	0,00
Dívida Contratual	43.251.785,29	42.936.925,96	42.467.659,60	41.998.393,24
Empréstimos	0,00	0,00	0,00	0,00
Internos	0,00	0,00	0,00	0,00
Externos	0,00	0,00	0,00	0,00
Reestruturação da Dívida de Estados e Municípios	0,00	0,00	0,00	0,00
Financiamentos	-1.018.022,18	-1.018.022,18	-1.018.022,18	-1.018.022,18
Internos	-1.018.022,18	-1.018.022,18	-1.018.022,18	-1.018.022,18
Externos	0,00	0,00	0,00	0,00
Parcelamento e Renegociação de dívidas	44.269.807,47	43.954.948,14	43.485.681,78	43.016.415,42
De Tributos	0,00	0,00	0,00	0,00
De Contribuições Previdenciárias	44.269.807,47	43.954.948,14	43.485.681,78	43.016.415,42
De Demais Contribuições Sociais	0,00	0,00	0,00	0,00
Do FGTS	0,00	0,00	0,00	0,00
Com Instituição Não financeira	0,00	0,00	0,00	0,00
Demais Dívidas Contratuais	0,00	0,00	0,00	0,00
Precatórios Posteriores a 05/05/2000 (inclusive) - Vencidos e não pagos	0,00	0,00	0,00	0,00
Outras Dívidas	0,00	0,00	0,00	0,00
DEDUÇÕES (II)	**-21.604.986,60**	**-24.520.056,07**	**-24.565.968,29**	**-40.887.670,76**
Disponibilidade de Caixa	-21.604.986,60	-24.520.056,07	-24.565.968,29	-40.887.670,76
Disponibilidade de Caixa Bruta	37.389.325,62	32.816.678,61	35.985.430,86	26.975.040,15
(-) Restos a Pagar Processados	9.740.768,40	4.845.233,16	3.555.504,85	3.812.445,46
(-) Depósitos Restitutíveis e Valores Vinculados	49.253.543,82	52.491.501,52	56.995.894,30	64.050.265,45
Demais Haveres Financeiros	0,00	0,00	0,00	0,00
DÍVIDA CONSOLIDADA LÍQUIDA (DCL) (III) = (I - II)	**64.856.771,89**	**67.456.982,03**	**67.033.627,89**	**82.886.064,00**
RECEITA CORRENTE LÍQUIDA - RCL (IV)	**163.575.529,68**	**176.351.853,90**	**190.938.451,21**	**192.378.640,15**
(-) Transferências obrigatórias da União relativas às emendas individuais (art. 166-A, § 1º, da CF) (V)	0,00	0,00	1.560.000,00	2.090.000,00
RECEITA CORRENTE LÍQUIDA AJUSTADA PARA CÁLCULO DOS LIMITES DE ENDIVIDAMENTO (VI) = (IV - V)	**163.575.529,68**	**176.351.853,90**	**189.378.451,21**	**190.288.640,15**
% da DC sobre a RCL AJUSTADA (I/VI)	**26,44**	**24,35**	**22,42**	**22,07**
% da DCL sobre a RCL AJUSTADA (III/VI)	**39,65**	**38,25**	**35,40**	**43,56**
LIMITE DEFINIDO POR RESOLUÇÃO DO SENADO FEDERAL - 120%				**228.346.368,18**
LIMITE DE ALERTA (inciso III do § 1o do art. 59 da LRF) - 108%				**205.511.731,36**

OUTROS VALORES NÃO INTEGRANTES DA DC	SALDO DO EXERCÍCIO ANTERIOR	SALDO DO EXERCÍCIO DE 2024		
		Até 1º Quadrimestre	Até 2º Quadrimestre	Até 3º Quadrimestre
PRECATÓRIOS ANTERIORES A 05/05/2000	0,00	0,00	0,00	0,00
PRECATÓRIOS POSTERIORES A 05/05/2000 (Não incluídos na DC)	0,00	0,00	0,00	0,00
PASSIVO ATUARIAL	0,00	0,00	0,00	0,00
RP NÃO-PROCESSADOS	31.177.013,86	23.723.621,48	19.400.535,53	18.921.284,83
ANTECIPAÇÕES DE RECEITA ORÇAMENTÁRIA – ARO	0,00	0,00	0,00	0,00
DÍVIDA CONTRATUAL DE PPP	0,00	0,00	0,00	0,00
APROPRIAÇÃO DE DEPÓSITOS JUDICIAIS	-302.234,42	-300.260,58	-347.783,56	-345.783,56

MARCIO CLAY DA COSTA SERRAO:62036785204 — Assinado de forma digital por MARCIO CLAY DA COSTA SERRAO:62036785204 Dados: 2025.02.17 18:25:21 -03'00'

PAULO JORGE DE OLIVEIRA:54888808520 — Assinado de forma digital por PAULO JORGE DE OLIVEIRA:54888808520 Dados: 2025.02.17 18:25:49 -03'00'

MARCIO CLAY DA COSTA SERRAO | PAULO JORGE DE OLIVEIRA | MEIDIANE DOS SANTOS GUEDES

Documento assinado digitalmente
MEIDIANE DOS SANTOS GUEDES
Data: 17/02/2025 17:12:26-0300
Verifique em https://validar.iti.gov.br

[1600279.99999:Gov.Net by Link3 Versão:202502141 7] SIAFIC do MUNICIPIO DE LARANJAL DO JARI # 1/1

ESTADO DO AMAPA

MUNICIPIO DE LARANJAL DO JARI

ORÇAMENTOS FISCAL E DA SEGURIDADE SOCIAL

RELATÓRIO DE GESTÃO FISCAL - RGF : 2024

DEMONSTRATIVO DAS OPERAÇÕES DE CRÉDITO

JANEIRO/2024 A DEZEMBRO/2024 (ANUAL)

RGF - ANEXO 4 (LRF, art. 55; inciso I, alínea "d" e inciso III alínea "c")

R$ 1,00

OPERAÇÕES DE CRÉDITO	VALOR REALIZADO	
	No Quadrimestre de Referencia	Até o Quadrimestre de Referencia (a)
Mobiliária	0,00	0,00
Interna	0,00	0,00
Externa	0,00	0,00
Contratual	0,00	0,00
Interna	0,00	0,00
Empréstimos	0,00	0,00
Aquisição Financiada de Bens e Arrendamento Mercantil Financeiro	0,00	0,00
Antecipação de Receita pela Venda a Termo de Bens e Serviços	0,00	0,00
Assunção, Reconhecimento e Confissão de Dívidas (LRF, art. 29, § 1º)	0,00	0,00
Operações de crédito não sujeitas ao limite para fins de contratação (I)	0,00	0,00
Externa	0,00	0,00
Empréstimos	0,00	0,00
Aquisição Financiada de Bens e Arrendamento Mercantil Financeiro	0,00	0,00
Antecipação de Receita pela Venda a Termo de Bens e Serviços	0,00	0,00
Assunção, Reconhecimento e Confissão de Dívidas (LRF, art. 29, § 1º)	0,00	0,00
Operações de crédito não sujeitas ao limite para fins de contratação (II)	0,00	0,00
TOTAL (III)	0,00	0,00

APURAÇÃO DO CUMPRIMENTO DOS LIMITES	VALOR	% SOBRE A RCL AJUSTADA
RECEITA CORRENTE LÍQUIDA – RCL (IV)	192.378.640,15	100,00
(-) Transferências obrigatórias da União relativas às emendas individuais (§ 1º, art. 166-A da CF) (V)	2.090.000,00	100,00
RECEITA CORRENTE LÍQUIDA AJUSTADA PARA CÁLCULO DOS LIMITES DE ENDIVIDAMENTO (VI) = (IV - V)	190.288.640,15	100,00
OPERAÇÕES VEDADAS (VII)	0,00	0,00
TOTAL CONSIDERADO PARA FINS DA APURAÇÃO DO CUMPRIMENTO DO LIMITE (VIII) = (IIIa + VII - Ia - IIa)	0,00	0,00
LIMITE GERAL DEFINIDO POR RESOLUÇÃO DO SENADO FEDERAL PARA AS OPERAÇÕES DE CRÉDITO INTERNAS E EXTERNAS <16%>	30.780.582,42	16,00
LIMITE DE ALERTA (inciso III do § 1o do art. 59 da LRF) - <14.40%>	27.401.564,18	14,40
OPERAÇÕES DE CRÉDITO POR ANTECIPAÇÃO DA RECEITA ORÇAMENTÁRIA	0,00	0,00
LIMITE DEFINIDO POR RESOLUÇÃO DO SENADO FEDERAL PARA AS OPERAÇÕES DE CRÉDITO POR ANTECIPAÇÃO DA RECEITA ORÇAMENTÁRIA <7%>	13.320.204,81	7,00

OUTRAS OPERAÇÕES QUE INTEGRAM A DÍVIDA CONSOLIDADA	VALOR REALIZADO	
	No Quadrimestre de Referencia	Até o Quadrimestre de Referencia (a)
Parcelamentos de Dívidas	0,00	0,00
Tributos	0,00	0,00
Contribuições Previdenciárias	0,00	0,00
FGTS	0,00	0,00
Demais Contribuições Sociais	0,00	0,00
Operações de reestruturação e recomposição do principal de dívidas	0,00	0,00

MARCIO CLAY DA COSTA SERRAO | PAULO JORGE DE OLIVEIRA | MEIDIANE DOS SANTOS GUEDES

MARCIO CLAY DA COSTA SERRAO:62036785204 — Assinado de forma digital por MARCIO CLAY DA COSTA SERRAO:62036785204 Dados: 2025.02.17 18:25:11 -03'00'

PAULO JORGE DE OLIVEIRA:54888808520 — Assinado de forma digital por PAULO JORGE DE OLIVEIRA:54888808520 Dados: 2025.02.17 18:27:41 -03'00'

Documento assinado digitalmente
MEIDIANE DOS SANTOS GUEDES
Data: 17/02/2025 17:12:26-0300
Verifique em https://validar.iti.gov.br

[1600279.99999:Gov.Net by Link3 Versão:202502141 7] SIAFIC do MUNICIPIO DE LARANJAL DO JARI 1 / 1

ESTADO DO AMAPA

MUNICIPIO DE LARANJAL DO JARI

ORÇAMENTOS FISCAL E DA SEGURIDADE SOCIAL

RELATÓRIO DE GESTÃO FISCAL - RGF : 2024

DEMONSTRATIVO DAS GARANTIAS E CONTRAGARANTIAS DE VALORES

JANEIRO/2024 A DEZEMBRO/2024 (ANUAL)

RGF – ANEXO 3 (LRF, art. 55; inciso I, alínea "c" e art. 40, § 1o)

R$ 1,00

GARANTIAS CONCEDIDAS	SALDO DO EXERCÍCIO ANTERIOR	SALDO DO EXERCICIO DE 2024		
		Até 1º Quadrimestre	Até 2º Quadrimestre	Até 3º Quadrimestre
AOS ESTADOS (I)	**0,00**	**0,00**	**0,00**	**0,00**
Em Operações de Crédito Externas	0,00	0,00	0,00	0,00
Em Operações de Crédito Internas	0,00	0,00	0,00	0,00
AOS MUNICÍPIOS (II)	**0,00**	**0,00**	**0,00**	**0,00**
Em Operações de Crédito Externas	0,00	0,00	0,00	0,00
Em Operações de Crédito Internas	0,00	0,00	0,00	0,00
ÀS ENTIDADES CONTROLADAS (III)	**0,00**	**0,00**	**0,00**	**0,00**
Em Operações de Crédito Externas	0,00	0,00	0,00	0,00
Em Operações de Crédito Internas	0,00	0,00	0,00	0,00
POR MEIO DE FUNDOS E PROGRAMAS (IV)	**0,00**	**0,00**	**0,00**	**0,00**
TOTAL GARANTIAS CONCEDIDAS (V) = (I + II + III + IV)	**0,00**	**0,00**	**0,00**	**0,00**
RECEITA CORRENTE LÍQUIDA - RCL (VI)	**163.575.529,68**	**176.351.853,90**	**190.938.451,21**	**192.378.640,15**
(-) Transferências obrigatórias da União relativas às emendas individuais (art. 166-A, § 1º, da CF) (VII)	**0,00**	**0,00**	**0,00**	**0,00**
RECEITA CORRENTE LÍQUIDA AJUSTADA PARA CÁLCULO DOS LIMITES DE ENDIVIDAMENTO (VIII) = (VI - VII)	**163.575.529,68**	**176.351.853,90**	**190.938.451,21**	**192.378.640,15**
% do TOTAL DAS GARANTIAS sobre a RCL AJUSTADA (V/VIII)	**0,00**	**0,00**	**0,00**	**0,00**
LIMITE DEFINIDO POR RESOLUÇÃO DO SENADO FEDERAL - <22%>	**35.986.616,53**	**38.797.407,86**	**42.006.459,27**	**42.323.300,83**
LIMITE DE ALERTA (inciso III do §1o do art. 59 da LRF) - <19.80%>	**32.387.954,88**	**34.917.667,07**	**37.805.813,34**	**38.090.970,75**

CONTRAGARANTIAS RECEBIDAS	SALDO DO EXERCÍCIO ANTERIOR	SALDO DO EXERCICIO DE 2024		
		Até 1º Quadrimestre	Até 2º Quadrimestre	Até 3º Quadrimestre
DOS ESTADOS (IX)	**0,00**	**0,00**	**0,00**	**0,00**
Em Operações de Crédito Externas	0,00	0,00	0,00	0,00
Em Operações de Crédito Internas	0,00	0,00	0,00	0,00
DOS MUNICÍPIOS (X)	**0,00**	**0,00**	**0,00**	**0,00**
Em Operações de Crédito Externas	0,00	0,00	0,00	0,00
Em Operações de Crédito Internas	0,00	0,00	0,00	0,00
DAS ENTIDADES CONTROLADAS (XI)	**0,00**	**0,00**	**0,00**	**0,00**
Em Operações de Crédito Externas	0,00	0,00	0,00	0,00
Em Operações de Crédito Internas	0,00	0,00	0,00	0,00
EM GARANTIAS POR MEIO DE FUNDOS E PROGRAMAS (XII)	**0,00**	**0,00**	**0,00**	**0,00**
TOTAL CONTRAGARANTIAS RECEBIDAS (XIII) = (IX + X + XI + XII)	**0,00**	**0,00**	**0,00**	**0,00**
MEDIDAS CORRETIVAS:				

MARCIO CLAY DA COSTA SERRAO | PAULO JORGE DE OLIVEIRA | MEIDIANE DOS SANTOS GUEDES

MARCIO CLAY DA COSTA SERRAO:62036785204 — Assinado de forma digital por MARCIO CLAY DA COSTA SERRAO:62036785204 Dados: 2025.02.17 18:26:21 -03'00'

PAULO JORGE DE OLIVEIRA:54888808520 — Assinado de forma digital por PAULO JORGE DE OLIVEIRA:54888808520 Dados: 2025.02.17 18:26:49 -03'00'

Documento assinado digitalmente
MEIDIANE DOS SANTOS GUEDES
Data: 17/02/2025 17:12:26-0300
Verifique em https://validar.iti.gov.br

[1600279.99999:Gov.Net by Link3 Versão:202502141 7] SIAFIC do MUNICIPIO DE LARANJAL DO JARI # 1/1

ESTADO DO AMAPA

MUNICIPIO DE LARANJAL DO JARI

CONSOLIDADO

ORÇAMENTOS FISCAL E DA SEGURIDADE SOCIAL

RELATÓRIO DE GESTÃO FISCAL - RGF : 2024

DEMONSTRATIVO CONSOLIDADO DA DISPONIBILIDADE DE CAIXA E DOS RESTOS A PAGAR

JANEIRO/2024 A DEZEMBRO/2024 (ANUAL)

RGF - ANEXO 5 (LRF, art. 55; inciso III, alínea "a")

R$ 1,00

IDENTIFICAÇÃO DOS RECURSOS	DISPONIBILIDADE DE CAIXA BRUTA	OBRIGAÇÕES FINANCEIRAS						DISPONIBILIDADE DE CAIXA LÍQUIDA (APÓS A INSCRIÇÃO EM RESTOS A PAGAR NÃO PROCESSADOS DO EXERCÍCIO)	RESTOS A PAGAR EMPENHADOS E NÃO LIQUIDADOS DE EXERCÍCIOS ANTERIORES	EMPENHOS NÃO LIQUIDADOS CANCELADOS (NÃO INSCRITOS POR INSUFICIÊNCIA FINANCEIRA)	DISPONIBILIDADE DE CAIXA LÍQUIDA (APÓS A INSCRIÇÃO EM RESTOS A PAGAR NÃO PROCESSADOS DO EXERCÍCIO)
		Demais Obrigações a Pagar	Restos a Pagar Liquidados e Não Pagos	Restos a Pagar Não Liquidados de Exercícios Anteriores	Demais Obrigações Financeiras	INSUFICIÊNCIA FINANCEIRA CONSIDERADA PARA O CÁLCULO DO RESULTADO					
	(a)	(b)	(c)	(d)	(e)	(f)	(g)=(a)-(b)-(c)-(d)-(e)-(f)	(h)	(i)	(j)	(k) = (g - h)
TOTAL DOS RECURSOS NÃO VINCULADOS (I)	**18.347.634,01**	**7.008.798,39**	**46.141,36**	**8.952.689,56**	**0,00**	**0,00**	**3.340.004,70**	**1.268.817,98**	**0,00**	**0,00**	**1.989.207,12**
Recursos Não Vinculados de Impostos	18.343.945,47	7.008.798,39	29.859,81	8.952.689,56	0,00	0,00	3.352.727,71	895.466,02	0,00	0,00	2.387.261,69
Outros Recursos não Vinculados	3.688,54	0,00	16.311,55	0,00	0,00	0,00	-12.643,01	386.441,96	0,00	0,00	-399.104,57
TOTAL DOS RECURSOS VINCULADOS (EXCETO AO RPPS) (II)	**8.627.406,14**	**3.041.579,45**	**278.423,06**	**21.124.334,03**	**0,00**	**0,00**	**-15.816.930,40**	**971.412,53**	**0,00**	**0,00**	**-16.784.342,93**
Recursos Vinculados a Educação	578.376,78	1.483.326,00	0,00	4.391.136,43	0,00	0,00	-5.296.085,65	0,00	0,00	0,00	-5.296.085,65
Transferências do FUNDEB	308,93	860.622,21	0,00	910.339,71	0,00	0,00	-1.770.652,99	0,00	0,00	0,00	-1.770.652,99
Outros Recursos Vinculados a Educação	578.067,85	622.705,79	0,00	3.480.796,72	0,00	0,00	-3.525.434,66	0,00	0,00	0,00	-3.525.434,66
Recursos Vinculados a Saúde	2.157.409,71	43.208,52	278.423,06	708.187,83	0,00	0,00	1.213.367,34	977.412,53	0,00	0,00	235.954,81
Transferências Fundo a Fundo de Recursos do SUS	2.070.261,34	43.208,52	278.423,06	658.307,97	0,00	0,00	1.176.118,83	977.411,86	0,00	0,00	198.706,97
Outros Recursos Vinculados a Saúde	87.148,37	0,00	0,00	49.879,86	0,00	0,00	37.268,51	0,67	0,00	0,00	37.267,84
Recursos Vinculados à Assistência Social	966.308,45	153.599,54	0,00	183.400,30	0,00	0,00	629.308,61	0,00	0,00	0,00	629.308,61
Recursos Vinculados à Previdência Social (Exceto ao RPPS)	0,00	0,00	0,00	0,00	0,00	0,00	0,00	0,00	0,00	0,00	0,00
Demais Vinculações Decorrentes de Transferências	4.925.311,20	0,00	915.453,65	15.640.909,47	0,00	0,00	-11.631.111,92	0,00	0,00	0,00	-11.631.111,92
Transferências de Convênios e Instrumentos Congêneres (exceto Educação, Saúde e Assistência)	5.142.981,05	915.453,65	0,00	15.692.090,35	0,00	0,00	-11.464.562,95	0,00	0,00	0,00	-11.464.562,95
Outras Vinculações Decorrentes de Transferências	-217.669,85	0,00	0,00	158.889,21	0,00	0,00	-376.559,06	0,00	0,00	0,00	-376.559,06
Demais Vinculações Legais	0,00	250.150,00	0,00	0,00	0,00	0,00	-250.150,00	0,00	0,00	0,00	-250.150,00
Recursos de Operações de Crédito (exceto vinculados a Educação e a Saúde)	0,00	0,00	0,00	0,00	0,00	0,00	0,00	0,00	0,00	0,00	0,00
Recursos de Alienação de Bens/Ativos	0,00	0,00	0,00	0,00	0,00	0,00	0,00	0,00	0,00	0,00	0,00
Recursos de Alienação de Ativos (exceto Educação, Saúde, Assistência e Previdência)	0,00	250.150,00	0,00	0,00	0,00	0,00	-250.150,00	0,00	0,00	0,00	-250.150,00
Outras Vinculações Legais	0,00	0,00	0,00	0,00	0,00	0,00	0,00	0,00	0,00	0,00	0,00
Recursos Extraorçamentários	0,00	0,00	0,00	0,00	0,00	0,00	0,00	0,00	0,00	0,00	0,00
Outras Vinculações	0,00	202.256,78	0,00	0,00	0,00	0,00	-202.256,78	0,00	0,00	0,00	-202.256,78
TOTAL DOS RECURSOS VINCULADOS AO RPPS (III)	**0,00**	**0,00**	**0,00**	**0,00**	**0,00**	**0,00**	**0,00**	**0,00**	**0,00**	**0,00**	**0,00**
Recursos Vinculados ao RPPS - Fundo em Capitalização (Plano Previdenciário)	0,00	0,00	0,00	0,00	0,00	0,00	0,00	0,00	0,00	0,00	0,00
Recursos Vinculados ao RPPS - Fundo em Repartição (Plano Financeiro)	0,00	0,00	0,00	0,00	0,00	0,00	0,00	0,00	0,00	0,00	0,00
Recursos Vinculados ao RPPS - Taxa de Administração	0,00	0,00	0,00	0,00	0,00	0,00	0,00	0,00	0,00	0,00	0,00
TOTAL (IV) = (I + II + III)	**26.975.040,15**	**10.050.377,84**	**324.564,42**	**29.176.943,59**	**0,00**	**0,00**	**-12.476.925,70**	**2.240.230,51**	**0,00**	**0,00**	**-14.795.135,81**

MARCIO CLAY DA COSTA SERRAO | PAULO JORGE DE OLIVEIRA | MEIDIANE DOS SANTOS GUEDES

MARCIO CLAY DA COSTA SERRAO:62036785204 — Assinado de forma digital por MARCIO CLAY DA COSTA SERRAO:62036785204 Dados: 2025.02.17 18:26:41 -03'00'

PAULO JORGE DE OLIVEIRA:54888808520 — Assinado de forma digital por PAULO JORGE DE OLIVEIRA:54888808520 Dados: 2025.02.17 18:26:41 -03'00'

Documento assinado digitalmente
MEIDIANE DOS SANTOS GUEDES
Data: 17/02/2025 17:12:26-0300
Verifique em https://validar.iti.gov.br

[1600279.99999:Gov.Net by Link3 Versão:202502141 7] SIAFIC do MUNICIPIO DE LARANJAL DO JARI 1 / 1

ESTADO DO AMAPA
MUNICIPIO DE LARANJAL DO JARI
CONSOLIDADO
ORÇAMENTOS FISCAL E DA SEGURIDADE SOCIAL

RELATÓRIO DE GESTÃO FISCAL - RGF : 2024

DEMONSTRATIVO CONSOLIDADO SIMPLIFICADO DO RELATÓRIO DE GESTÃO
JANEIRO/2024 A DEZEMBRO/2024 (ANUAL)

RGF – ANEXO 6 (LRF, art. 55, inciso III, alínea "b")

RECEITA CORRENTE LÍQUIDA	VALOR ATÉ O QUADRIMESTRE/SEMESTRE
Receita Corrente Líquida	192.378.640,15
Receita Corrente Líquida Ajustada para Cálculo dos Limites de Endividamento	190.288.640,15
Receita Corrente Líquida Ajustada para Cálculo dos Limites da Despesa com Pessoal	190.288.640,15

DESPESA COM PESSOAL	VALOR	% SOBRE A RCL AJUSTADA
Despesa Total com Pessoal – DTP	122.974.272,63	63,92
Limite Máximo (incisos I, II e III, art. 20 da LRF) – <%>	103.884.465,68	54,00
Limite Prudencial (parágrafo único, art. 22 da LRF) – <%>	98.690.242,40	95,00
Limite de Alerta (inciso II do §1o do art. 59 da LRF) - <%>	93.496.019,11	90,00

DÍVIDA CONSOLIDADA	VALOR	% SOBRE A RCL
Dívida Consolidada Líquida	82.886.064,00	43,08
Limite Definido por Resolução do Senado Federal	228.346.368,18	120,00

GARANTIAS DE VALORES	VALOR	% SOBRE A RCL
Total das Garantias Concedidas	0,00	0,00
Limite Definido por Resolução do Senado Federal	41.863.500,83	22,00

OPERAÇÕES DE CRÉDITO	VALOR	% SOBRE A RCL
Operações de Crédito Externas e Internas	0,00	0,00
Operações de Crédito por Antecipação da Receita	0,00	0,00
Limite definido pelo Senado Federal para Operações de Crédito Externas e Internas	0,00	0,00
Limite definido pelo Senado Federal para Operações de Crédito por Antecipação da Receita	0,00	0,00

RESTOS A PAGAR	INSCRIÇÃO EM RESTOS A PAGAR NÃO PROCESSADOS DO EXERCÍCIO	DISPONIBILIDADE DE CAIXA LÍQUIDA (ANTES DA INSCRIÇÃO EM RESTOS A PAGAR NÃO PROCESSADOS DO EXERCÍCIO)
Valor Total	2.161.666,11	9.205.374,91

MARCIO CLAY DA COSTA SERRAO:62036785204 — Assinado de forma digital por MARCIO CLAY DA COSTA SERRAO:62036785204 Dados: 2025.03.17 18:29:44 -03'00'
PAULO JORGE DE OLIVEIRA:54888808520 — Assinado de forma digital por PAULO JORGE DE OLIVEIRA:54888808520 Dados: 2025.03.17 18:30:00 -03'00'

MARCIO CLAY DA COSTA SERRAO | PAULO JORGE DE OLIVEIRA | MEIDIANE DOS SANTOS GUEDES

gov.br Documento assinado digitalmente
MEIDIANE DOS SANTOS GUEDES
Data: 17/03/2025 17:14:45-0300
Verifique em https://validar.iti.gov.br

[1600279:99999:GovNet by Link3 Versão:2025021417] SIAFIC de MUNICIPIO DE LARANJAL DO JARI # 1/1

CMDCA — PREFEITURA DE LARANJAL DO JARI — selo unicef 2021-2024 25

ESTADO DO AMAPÁ
CONSELHO MUNICIPAL DOS DIREITOS DA CRIANÇA E DO ADOLESCENTE – CMDCA

RESOLUÇÃO Nº 022/2025, DE 25 DE NOVEMBRO DE 2025 – CMDCA.

Dispõe sobre a inscrição, regulamentação, acompanhamento e critérios para participação e deslocamento de grupos culturais, folclóricos, sociais, religiosos, artísticos e escolares que atuem com crianças e adolescentes no Município de Laranjal do Jari, incluindo povos e comunidades tradicionais, e dá outras providências.

O **CONSELHO MUNICIPAL DOS DIREITOS DA CRIANÇA E DO ADOLESCENTE – CMDCA**, no uso de suas atribuições legais conferidas pela Lei Federal nº 8.069/1990 – Estatuto da Criança e do Adolescente, especialmente os artigos 4º, 5º, 70, 82, 83, 84 e 90; pela Lei Federal nº 12.594/2012; pelas Resoluções do CONANDA, em especial as Resoluções nº 113/2006, nº 160/2013, nº 170/2014, nº 231/2022, e demais normativas nacionais referentes à proteção integral de crianças e adolescentes; bem como pela legislação municipal pertinente;

CONSIDERANDO a necessidade de cadastro, identificação e acompanhamento das entidades e grupos que desenvolvem atividades, projetos, apresentações ou ações contínuas envolvendo crianças e adolescentes, tais como grupos folclóricos (quadrilhas juninas, toadas, marabaixo etc.), bandas, coletivos artísticos, institutos sociais, organizações religiosas, povos de terreiro, comunidades e grupos escolares;

CONSIDERANDO a existência, a relevância e a especificidade social, cultural e territorial dos povos e comunidades tradicionais presentes no Município de Laranjal do Jari, tais como comunidades quilombolas, ribeirinhas, povos das águas, povos de terreiro, comunidades extrativistas, indígenas urbanos e demais coletividades culturalmente diferenciadas, que possuem formas próprias de organização, proteção e cuidado de suas crianças e adolescentes;

CONSIDERANDO a necessidade de garantir o respeito às identidades étnico-

CMDCA — PREFEITURA DE LARANJAL DO JARI — selo unicef 2021-2024 25

ESTADO DO AMAPÁ
CONSELHO MUNICIPAL DOS DIREITOS DA CRIANÇA E DO ADOLESCENTE – CMDCA

raciais, tradições culturais, territorialidades e às lideranças comunitárias reconhecidas, especialmente nos casos de deslocamentos, apresentações e atividades externas envolvendo crianças e adolescentes dessas comunidades;

CONSIDERANDO que compete ao CMDCA normatizar, acompanhar e fiscalizar ações, instituições e programas que atendem crianças e adolescentes, conforme o art. 88, II, do ECA;

CONSIDERANDO a obrigatoriedade de garantir condições de segurança, integridade física, emocional, cultural, territorial e social de crianças e adolescentes durante atividades, ensaios, apresentações, festividades, viagens e deslocamentos municipais, estaduais, nacionais ou internacionais;

CONSIDERANDO as exigências legais para viagens de menores contidas no Estatuto da Criança e do Adolescente (arts. 82 a 84) e normativas do Conselho Nacional de Justiça (CNJ) quanto à autorização de viagem;

CONSIDERANDO a deliberação do plenário do CMDCA de Laranjal do Jari na Reunião Ordinária de 25 de novembro de 2025;

RESOLVE:

Art.1º Fica Instituído o Cadastro Municipal de Grupos e Organizações que Desenvolva atividades com crianças e adolescentes, no âmbito do CMDCA de Laranjal do Jari, abrangendo:

I – grupos folclóricos (quadrilhas juninas, grupos de boi, marabaixo, cirandas, festividades tradicionais etc.);
II – bandas e grupos musicais;
III – coletivos artísticos, culturais e esportivos;
IV – institutos e projetos sociais;
V – organizações e segmentos religiosos;
VI – grupos e projetos escolares que atuem diretamente com crianças e adolescentes;
VII – grupos, coletivos, associações ou organizações de povos e comunidades tradicionais, tais como comunidades quilombolas, ribeirinhas, povos das águas,

CMDCA — PREFEITURA DE LARANJAL DO JARI — selo unicef 2021-2024 25

ESTADO DO AMAPÁ
CONSELHO MUNICIPAL DOS DIREITOS DA CRIANÇA E DO ADOLESCENTE – CMDCA

extrativistas, povos de terreiro, indígenas urbanos e demais coletividades culturalmente diferenciadas presentes no município.

Art. 2º A inscrição no Cadastro Municipal é obrigatória para todos os grupos que pretendam atuar, realizar atividades permanentes, participar de eventos públicos ou privados, receber recursos públicos ou efetuar viagens com menores de idade, devendo apresentar:

I – documento de identificação do responsável legal pelo grupo;
II – estatuto, regimento interno ou descrição organizacional;
III – relação nominal das crianças e adolescentes participantes;
IV – comprovante de autorização dos pais ou responsáveis para participação regular nas atividades;
V – endereço de funcionamento e contatos oficiais;
VI – comprovação de idoneidade dos dirigentes e monitores;
VII – plano básico de atividades anuais;
VIII – declaração de uso de imagem das crianças e adolescentes participantes;
IX – nos casos de grupos oriundos de povos e comunidades tradicionais, indicação ou declaração da liderança comunitária reconhecida, atestando o vínculo cultural, territorial ou comunitário dos participantes.

§1º Para povos e comunidades tradicionais, será considerada representação legítima a liderança reconhecida localmente, conforme suas formas próprias de organização social.

Art. 3º Ao concluir o cadastro, os grupos deverão procurar o Conselho Tutelar ou órgão competente sempre que houver:

I – atividades externas de grande porte;
II – apresentações que envolvam riscos específicos;
III – viagens dentro ou fora do Estado;
IV – participação de crianças menores de 12 anos;
V – situações de vulnerabilidade que requeiram acompanhamento.

Parágrafo único. O Conselho Tutelar poderá emitir declaração de ciência,

acompanhamento ou orientação, sem prejuízo das competências do CMDCA e demais órgãos públicos.

§2º Sempre que as atividades envolverem crianças e adolescentes pertencentes a povos e comunidades tradicionais, deverá ser considerada a participação, ciência ou orientação da liderança comunitária reconhecida.

Art. 4 – DAS VIAGENS:

Qualquer grupo que pretenda viajar com crianças e adolescentes deverá solicitar ao CMDCA, com antecedência mínima de 10 (dez) dias, o Registro de Viagem de Menores, contendo:

I – lista nominal das crianças e adolescentes;
II – cópias das autorizações dos pais ou responsáveis (firma reconhecida quando necessário);
III – identificação completa dos responsáveis acompanhantes;
IV – roteiro e objetivo da viagem;
V – datas de saída e retorno;
VI – meios de transporte e condições de segurança;
VII – comprovante de autorização judicial quando exigida nos termos dos arts. 83 e 84 do ECA.

§1º O CMDCA poderá consultar o Conselho Tutelar para análise de risco e acompanhamento preventivo.

§2º Para viagens interestaduais ou internacionais, deverão ser cumpridas integralmente as exigências do ECA, do CNJ e da Polícia Federal.

§3º Nenhuma criança ou adolescente poderá viajar desacompanhado de responsável legal ou acompanhante oficialmente designado pelo grupo e autorizado pela família.

§4º Nos casos de deslocamento de crianças e adolescentes pertencentes a povos e comunidades tradicionais, deverá ser apresentada, além das autorizações familiares, a ciência formal da liderança comunitária reconhecida, especialmente quando as

Art. 8º Os casos omissos ou situações excepcionais serão deliberados pelo plenário do CMDCA, observando a legislação federal, resoluções do CONANDA e os princípios da proteção integral, legalidade, transparência e prioridade absoluta.

Parágrafo único. Nos casos que envolvam crianças e adolescentes pertencentes a povos e comunidades tradicionais, o CMDCA deverá observar, além da legislação nacional, os princípios da equidade racial, diversidade cultural, consulta comunitária prévia e respeito às lideranças tradicionais.

Art. 10 Esta Resolução entra em vigor na data de sua publicação.

Laranjal do Jari/AP, 25 de novembro de 2025

José Wagner Souza e Silva
Presidente do CMDCA
Sob Decreto nº 437/2025/GAB/PMLJ

viagens estiverem relacionadas a atividades culturais, tradicionais ou representações comunitárias.

Art. 5º - CRITÉRIOS MÍNIMOS PARA DESLOCAMENTO E ATIVIDADES EXTERNAS

Os grupos deverão assegurar:

I – condições seguras de transporte (veículos regularizados e condutores habilitados);
II – alimentação adequada e hidratação;
III – acompanhamento de adultos capacitados, na proporção mínima de 01 (um) responsável para cada 10 (dez) menores;
IV – proteção contra riscos físicos, ambientais e sociais;
V – respeito à diversidade, aos direitos culturais e à liberdade religiosa;
VI – tratamento digno, livre de violência, discriminação, coerção, trabalho infantil ou exposição indevida da imagem;
VII – respeito às especificidades culturais, identidades étnico-raciais e práticas tradicionais dos povos e comunidades tradicionais do município;
VIII – diálogo prévio com lideranças comunitárias reconhecidas sempre que as atividades envolverem crianças e adolescentes dessas comunidades.

Art. 6º É proibida a participação de crianças e adolescentes em atividades que:

I – representem risco à saúde ou segurança;
II – configurem trabalho infantil ou exploração;
III – infrinjam normas de proteção integral;
IV – violem direitos culturais, religiosos ou identitários;
V – envolvam consumo de álcool, drogas ou ambientes inadequados para menores;
VI – envolvam práticas discriminatórias, racistas, etnocidas ou que violem a identidade étnico-racial, cultural ou territorial das crianças e adolescentes, especialmente aquelas pertencentes a povos e comunidades tradicionais.

Art. 7º Os grupos cadastrados deverão manter atualizadas suas informações e comunicar ao CMDCA qualquer alteração de dirigentes, endereços, atividades e listas de participantes.

RESOLUÇÃO Nº 023/2025, DE 05 de DEZEMBRO 2025 – CMDCA.

Dispõe sobre a convocação, em caráter de urgência, da 3ª e 4ª Suplentes do Conselho Tutelar do Município de Laranjal do Jari/AP, para fins de substituição temporária de Conselheiros Tutelares Titulares em gozo de férias regulamentares.

O **CONSELHO MUNICIPAL DOS DIREITOS DA CRIANÇA E DO ADOLESCENTE – CMDCA**, no uso de suas atribuições legais conferidas pela Lei Federal nº 8.069/1990 – Estatuto da Criança e do Adolescente (ECA), pelas Resoluções do CONANDA, bem como pelas Lei Municipal nº 932/2023, que dispõem sobre a Política Municipal de Atendimento dos Direitos da Criança e do Adolescente de Laranjal do Jari/AP;

CONSIDERANDO que o Conselho Tutelar é órgão permanente e autônomo, encarregado de zelar pelo cumprimento dos direitos da criança e do adolescente, nos termos do art. 131 do ECA;

CONSIDERANDO que, conforme o art. 132 do ECA, o Conselho Tutelar é composto por cinco membros titulares e igual número de suplentes, que devem ser convocados em casos de vacância ou afastamento temporário;

CONSIDERANDO o disposto no art. 15 da Resolução nº 139/2010 do CONANDA, que determina a convocação de suplentes para exercício temporário e assegura remuneração proporcional aos dias trabalhados;

CONSIDERANDO a Resolução nº 170/2014 do CONANDA, que reforça a responsabilidade dos Conselhos Municipais quanto ao funcionamento regular do Conselho Tutelar;

CONSIDERANDO a **Resolução CMDCA nº 0019/2025, de 25 de novembro de 2025**, que regulamenta os critérios de convocação de suplentes, determinando que

PREFEITURA DE LARANJAL DO JARI
ESTADO DO AMAPÁ
CONSELHO MUNICIPAL DOS DIREITOS DA CRIANÇA E DO ADOLESCENTE – CMDCA

a ordem classificatória é critério único, obrigatório e inalterável para chamamento de suplentes;

CONSIDERANDO o Ofício nº **643/2025–CTLJ**, datado de 18 de novembro de 2025, encaminhado pela Presidência do Conselho Tutelar de Laranjal do Jari/AP, solicitando substituição temporária dos Conselheiros Titulares **ANDERSON GOMES** e **WELLITON BRITO**, que estarão em gozo de férias regulamentares no período de **10 de dezembro de 2025 a 08 de janeiro de 2026**;

CONSIDERANDO a necessidade de garantir o funcionamento ininterrupto do Conselho Tutelar, órgão essencial ao Sistema de Garantia de Direitos;

CONSIDERANDO que, conforme lista classificatória homologada, os suplentes seguintes são a **3ª Suplente ROSIELE CORRÊA MORAES** e a **4ª Suplente ÉTA COELHO GARCIA**, devendo ser convocadas na ordem legalmente estabelecida;

RESOLVE:

Art.1º Convocar, em caráter de urgência, as seguintes Conselheiras Tutelares Suplentes, para substituição temporária de Conselheiros Tutelares Titulares em férias regulamentares:

I – **ROSIELE CORRÊA MORAES**, 3ª Suplente, para exercer as funções de Conselheira Tutelar no período de **10 de dezembro de 2025 a 08 de janeiro de 2026**, em substituição ao Conselheiro Titular **ANDERSON GOMES**;

II – **ÉTA COELHO GARCIA**, 4ª Suplente, para exercer as funções de Conselheira Tutelar no período de **10 de dezembro de 2025 a 08 de janeiro de 2026**, em substituição ao Conselheiro Titular **WELLITON BRITO**.

Art. 2º As suplentes convocadas exercerão todas as atribuições legais, regimentais e operacionais inerentes ao cargo de Conselheira Tutelar, percebendo remuneração proporcional ao período de exercício, conforme §1º do art. 15 da Resolução nº 139/2010 do CONANDA.

Art.3º O CMDCA determinará o registro funcional, financeiro e administrativo das suplentes convocadas, devendo ser encaminhada cópia desta Resolução à

Sede do Conselho – CMDCA, Avenida Tiradentes 1210 – Casa dos Conselhos - Agreste, Laranjal do Jari - AP.
Email: cmdcaljap@gamail.com

DOM
DIÁRIO OFICIAL DO MUNICÍPIO
O TRABALHO NÃO PODE PARAR!
www.laranjaldojari.ap.gov.br

PREFEITURA DE LARANJAL DO JARI
ESTADO DO AMAPÁ
CONSELHO MUNICIPAL DOS DIREITOS DA CRIANÇA E DO ADOLESCENTE – CMDCA

Secretaria Municipal de Assistência Social – SMAS e ao Conselho Tutelar de Laranjal do Jari/AP.

Art. 4º Esta Resolução entra em vigor na data de sua assinatura e publicação no Diário Oficial do Município, revogando-se as disposições em contrário.

Laranjal do Jari/AP, 05 de dezembro de 2025

José Wagner Souza e Silva
Presidente do CMDCA
Sob Decreto nº 437/2025/GAB/PMLJ

Sede do Conselho – CMDCA, Avenida Tiradentes 1210 – Casa dos Conselhos - Agreste, Laranjal do Jari - AP.
Email: cmdcaljap@gamail.com

DOM
DIÁRIO OFICIAL DO MUNICÍPIO
O TRABALHO NÃO PODE PARAR!
www.laranjaldojari.ap.gov.br